



## PRIMERA SECCION

ORGANO DEL GOBIERNO CONSTITUCIONAL DEL ESTADO  
INDEPENDIENTE, LIBRE Y SOBERANO DE COAHUILA DE  
ZARAGOZA



# PERIODICO OFICIAL

TOMO CXXXI

Saltillo, Coahuila de Zaragoza, viernes 16 de febrero de 2024

número 14

REGISTRADO COMO ARTÍCULO DE SEGUNDA CLASE EL DÍA 7 DE DICIEMBRE DE 1921.  
FUNDADO EN EL AÑO DE 1860  
LAS LEYES, DECRETOS Y DEMÁS DISPOSICIONES SUPERIORES SON OBLIGATORIAS POR EL HECHO  
DE PUBLICARSE EN ESTE PERIÓDICO

**MANOLO JIMÉNEZ SALINAS**  
Gobernador del Estado de Coahuila de Zaragoza

**OSCAR PIMENTEL GONZÁLEZ**  
Secretario de Gobierno y Director del Periódico Oficial

**GABRIELA ALEJANDRA DE LA CRUZ RIVAS**  
Subdirectora del Periódico Oficial

## I N D I C E

### PODER EJECUTIVO DEL ESTADO

REFORMA al Reglamento Interno del Sistema para el Desarrollo Integral de la Familia del Municipio de Saltillo, Coahuila de Zaragoza.	2
INFORME de Avance de Gestión Financiera del Cuarto Trimestre del Ejercicio Fiscal 2023 del Sistema Municipal de Aguas y Saneamiento de Morelos, Coahuila de Zaragoza.	22
INFORME de Avance de Gestión Financiera del Cuarto Trimestre del Ejercicio Fiscal 2023 del municipio de Nava, Coahuila de Zaragoza.	101



**ACTA NÚMERO 001/2024**

**ACTA DE LA SESIÓN ORDINARIA NÚMERO UNO DEL CONSEJO DIRECTIVO DEL SISTEMA PARA EL DESARROLLO INTEGRAL DE LA FAMILIA DEL MUNICIPIO DE SALTILLO, COAHUILA DE ZARAGOZA.**

En la Ciudad de Saltillo, Coahuila de Zaragoza, siendo las nueve horas con siete minutos (09:07 am) del día dieciocho (18) de enero del año dos mil veinticuatro (2024), estando reunidos en el salón El Bajío, en las instalaciones del Mesón Principal, los ciudadanos integrantes del Consejo Directivo del Organismo Público Descentralizado denominado "Sistema para el Desarrollo Integral de la Familia del Municipio de Saltillo, Coahuila de Zaragoza", el **ING. JOSÉ MARÍA FRAUSTRO SILLER**, Presidente Municipal de Saltillo, Coahuila de Zaragoza y Presidente del Consejo Directivo, da la bienvenida a todas y todos los presentes, y declara abierta la Primera Sesión Ordinaria de este Consejo, con fundamento en lo dispuesto por los artículos 1,7,8,9,10,11,12,17 y demás relativos del acuerdo de creación del organismo.

A efecto de dar inicio a la presente sesión, el **ING. JOSÉ MARÍA FRAUSTRO SILLER**, Presidente Municipal de Saltillo, Coahuila de Zaragoza y Presidente del Consejo Directivo, solicita al Secretario Técnico **LIC. DANIEL EDUARDO SAMPERIO DÁVILA**, proceda a desahogar el **primer punto** del orden del día.

Acto seguido, el Secretario Técnico **LIC. DANIEL EDUARDO SAMPERIO DÁVILA** procede al pase de lista de asistencia y estando presentes; el **ING. JOSÉ MARÍA FRAUSTRO SILLER**, Presidente Municipal de Saltillo, Coahuila de Zaragoza, en su carácter de Presidente del Consejo Directivo; el **DR. CARLOS ALBERTO ESTRADA FLORES**, Secretario del Ayuntamiento, en su carácter de Vocal del Consejo Directivo; el **MTR. JUAN CARLOS VILLARREAL GARZA**, Tesorero Municipal, en su carácter de Tesorero del Consejo Directivo; el **LIC. JULIÁN EDUARDO MEDRANO AGUIRRE**, Primer Regidor Presidente de la Comisión de Desarrollo Humano, en su carácter de Vocal del Consejo Directivo; la **LIC. JUANA LIDIA TORRES VALDÉS**, Décimo Sexta Regidora, Presidenta de la Comisión de Derechos Humanos, Grupos Vulnerables e Igualdad, en su carácter de Vocal del Consejo Directivo; la **LIC. ANDREA ALEJANDRA AVILÉS AGUIRRE**, Quinta Regidora, Presidenta de la Comisión de Alcoholes, e integrante de la Comisión de Desarrollo Humano y la Comisión de Derechos Humanos, Grupos Vulnerables e Igualdad en su carácter de Vocal del Consejo Directivo; la **C.P. LISSETTE ÁLVAREZ CUÉLLAR**, Contralora Municipal, en su carácter de Comisaria del Consejo Directivo; el **ING. MAURO OTONIEL SÁNCHEZ SÁNCHEZ**, Secretario Técnico Municipal, en su carácter de Vocal del Consejo Directivo; el **DR. LUIS ALFONSO CARRILLO GONZÁLEZ**, Titular de Salud Pública Municipal, en su carácter de Vocal del Consejo Directivo; la **ING. ALMA ROSA MARGARITA LEE CHIBLI**, vocal ciudadana del Consejo Directivo; el **MTR. JOSÉ RAMÓN CUBILLAS ROMERO**, vocal ciudadano del Consejo Directivo; la **MTRA. ANA CELIA AGUIRRE VILLARREAL**, vocal ciudadana del Consejo Directivo y el de la voz **LIC. DANIEL EDUARDO SAMPERIO DÁVILA**, Director General del Sistema para el Desarrollo Integral de la Familia del Municipio de Saltillo, en su carácter de Secretario Técnico del Consejo Directivo; haciéndose constar la presencia de 13 de los 14 miembros que integran este Consejo Directivo, por lo que se declara la existencia de quórum legal para la celebración de la presente sesión, según lo establece el artículo 18 del Acuerdo de Creación del organismo.

**Sistema para el Desarrollo Integral de la Familia**

Dámaso Rodríguez González 275 Col. Parque Centro Metropolitano  
CP 2522 Saltillo Coahuila de Zaragoza Teléfono 844 412 1264 / 844 410 13 50  
f DIF Saltillo t DIF\_Saltillo i DIF\_Saltillo www.dif-saltillo.gob.mx





Acto seguido, el Secretario Técnico, procede al desahogo del **segundo punto** del orden del día, que consiste en la lectura y, en su caso, aprobación del orden del día, quedando de la siguiente manera:

#### Orden del día:

1. Lista de asistencia y declaratoria de quórum legal.
2. Lectura y en su caso, aprobación del orden del día.
3. Presentación, discusión y en su caso, aprobación del cuarto informe trimestral de avance financiero 2023 e información presupuestal.
4. Presentación, discusión y en su caso, aprobación del cuarto informe trimestral y anual de actividades 2023.
5. Presentación, discusión y en su caso, aprobación de las Reglas de Operación para el ejercicio fiscal 2024 del Programa Alimentos Nutritivos DIF Saltillo.
6. Presentación, discusión y en su caso, aprobación de las Reglas de Operación para el ejercicio fiscal 2024 del Programa Apoyos Económicos DIF Saltillo.
7. Presentación, discusión y en su caso, aprobación de las Reglas de Operación para el ejercicio fiscal 2024 del Programa Aparatos Auditivos.
8. Presentación, discusión y en su caso, aprobación de las Reglas de Operación para el ejercicio fiscal 2024 del Programa Yo Me Capacito.
9. Presentación, discusión y en su caso, aprobación para el otorgamiento de Poderes Generales para actos administrativos y de representación en materia laboral.
10. Presentación, discusión y en su caso, aprobación del proyecto de Reforma al Reglamento Interno del Sistema para el Desarrollo Integral de la Familia del Municipio de Saltillo, de Zaragoza.
11. Asuntos generales.
12. Clausura de la sesión.

Después de darse lectura al orden del día, se somete el punto a votación, mismo que se aprueba por unanimidad.

A continuación, el Secretario Técnico a efecto de desahogar el **tercer punto** del orden del día, el cual consiste en la presentación, discusión y, en su caso, aprobación del cuarto informe trimestral de avance financiero 2023 e información presupuestal, señaló a los presentes que dicho informe e información presupuestal, les fueron circulados previamente para su lectura y observaciones, y se anexan a la presente acta como parte integral de la misma, y solicitó autorización para ceder la palabra al Contador Público Cesar Iván Huerta Carrera, Subdirector Administrativo de DIF Saltillo, quien hizo una exposición detallada de los mismos.

En intervención el **ING. JOSÉ MARÍA FRAUSTRO SILLER**, Presidente Municipal de Saltillo, Coahuila de Zaragoza y Presidente del Consejo Directivo, pregunta: ¿Ya se compró el camión que se había autorizado?, a lo que el **MTRO. JUAN CARLOS VILLARREAL GARZA**, Tesorero Municipal, en su carácter de Tesorero del Consejo Directivo, responde que se encuentra en trámite la compra, y que el camión es de los descritos para transporte de personal.

Así mismo, la **LIC. JUANA LIDIA TORRES VALDÉS**, Décimo Sexta Regidora, Presidenta de la Comisión de Derechos Humanos, Grupos Vulnerables e Igualdad, en su carácter de Vocal del Consejo Directivo, en uso de la voz agradece la amplia explicación por parte del **C.P. CÉSAR IVAN HUERTA CARRERA**, y todas las aclaraciones que les hizo en la reunión previa al consejo, además de agradecer siempre la buena disposición para resolver sus dudas.

#### Sistema para el Desarrollo Integral de la Familia

Dámaso Rodríguez González 275 Col. Parque Centro Metropolitano  
CP 2522 Saltillo Coahuila de Zaragoza Teléfono 844 412 1264 / 844 410 13 50  
f DIF Saltillo t DIF\_Saltillo i DIF\_Saltillo www.dif-saltillo.gob.mx





Acto seguido, en uso de la voz el Secretario Técnico, señaló que, no habiendo observaciones al respecto, en esos términos queda presentado el cuarto informe trimestral de avance financiero 2023 e información presupuestal y cede el uso de la voz al **ING. JOSÉ MARÍA FRAUSTRO SILLER**, Presidente Municipal de Saltillo, Coahuila de Zaragoza y Presidente del Consejo Directivo, quien solicita a los asistentes emitan su voto, hecho lo cual, se hace constar que se aprueba por unanimidad el cuarto informe trimestral de avance financiero 2023 e información presupuestal.

A continuación, el Secretario Técnico, procede al desahogo del **cuarto punto** del orden del día y al efecto presenta para su aprobación el cuarto informe trimestral de avance de actividades 2023, y procede a su presentación, el cual se anexa al acta como parte integral de la misma.

Una vez terminada la presentación la **ING. ALMA ROSA MARGARITA LEE CHIBLI**, vocal ciudadana del Consejo Directivo, en uso de la voz, señaló que felicita ampliamente a la **SRA. BEATRIZ EUGENIA DAVILA GARZA**, Presidenta Honoraria del DIF Saltillo, al **ING. JOSÉ MARIA FRAUSTRO SILLER**, Presidente Municipal de Saltillo, Coahuila de Zaragoza, y a la **LIC. BEATRIZ EUGENIA FRAUSTRO DÁVILA**, Presidenta Honoraria del Voluntariado del DIF Saltillo, por tan excelente trabajo desarrollado, y reitera un gran, gran trabajo.

El **DR. LUIS ALFONSO CARRILLO GONZALEZ**, Titular de Salud Pública Municipal, en su carácter de Vocal del Consejo Directivo, comentó que era importante resaltar los números, ya que hablar de 2500 acciones, significa que se llevan a cabo muchísimas actividades diariamente, siempre trabajando ese es el resultado.

El **MTRO. JOSÉ RAMÓN CUBILLAS ROMERO**, vocal ciudadano del Consejo Directivo, solicitó el uso de la voz y comentó que: "se siente muy orgulloso de pertenecer al Consejo Directivo, por el gran trabajo que se está realizando, lo cual le deja una gran sensación de compromiso."

El **LIC. JULIÁN EDUARDO MEDRANO AGUIRRE**, Primer Regidor en su carácter de Vocal del Consejo Directivo, comentó que es impresionante el trabajo realizado, además de ser el área más sensible del municipio, igualmente señaló que al principio de la administración hizo la observación de que el DIF (Sistema para el Desarrollo Integral de la Familia), tendría que convertirse en el brazo fuerte del municipio, y hoy se hace una realidad, con todo el trabajo que han llevado a cabo en todos los rincones del municipio incluso en los ejidos.

En intervención del **MTRO. JUAN CARLOS VILLARREAL GARZA**, Tesorero Municipal, en su carácter de Tesorero del Consejo Directivo, expresó que se une a las felicitaciones, y sobre todo quiere resaltar el que ya se está programando lo que se quiere incrementar para este 2024, puesto que no se conforman con las metas alcanzadas y quieren hacer más.

Así mismo, la **C.P. LISSETTE ÁLVAREZ CUÉLLAR**, Contralora Municipal, en su carácter de Comisaria del Consejo Directivo, se une a las felicitaciones señalando que el DIF (Sistema para el Desarrollo Integral de la Familia), es un organismo público muy ordenado siempre se acercan a la Contraloría para cualquier duda, por lo que para que puedan tener éxito las acciones se tiene que trabajar arduamente el área administrativa, técnica y financiera, y eso se ve en los resultados nuevamente los felicitó.

En uso de la voz el **ING. MAURO OTONIEL SÁNCHEZ SÁNCHEZ**, Secretario Técnico Municipal, en su carácter de Vocal del Consejo Directivo, señaló que es importante resaltar que el DIF (Sistema para el Desarrollo Integral de la Familia), es un área que trabaja de lunes a domingo, lo cual no sucede con otras áreas del municipio que trabajan de lunes a viernes, lo que habla de un trabajo exhaustivo.

**Sistema para el Desarrollo Integral de la Familia**

Dámaso Rodríguez González 275 Col. Parque Centro Metropolitano

CP 2522 Saltillo Coahuila de Zaragoza Teléfono 844 412 1264 / 844 410 13 50

DIF Saltillo DIF\_Salttillo DIF\_Salttillo [www.dif-salttillo.gob.mx](http://www.dif-salttillo.gob.mx)



**Saltillo nos une.**



La **MTRA. ANA CELIA AGUIRRE VILLARREAL**, vocal ciudadana del Consejo Directivo, solicita su intervención para comentar que es su primera participación en el Consejo, y se encuentra muy impresionada porque se cubren todas las áreas, menciona que estuvo haciendo un mapa de todas las acciones al ver la presentación en video cada vez que pensaba que faltaba algo, aparecía a continuación, por lo que se siente gratamente sorprendida al ver que incluso se trabaja el aspecto de la salud mental, por lo que extiende muchas felicitaciones.

El **ING. JOSÉ MARÍA FRAUSTRO SILLER**, Presidente Municipal de Saltillo, Coahuila de Zaragoza, en su carácter de Presidente del Consejo Directivo; señaló que felicita **BEATRIZ EUGENIA DÁVILA GARZA**, a **BEATRIZ EUGENIA FRASUTRO DÁVILA**, y a **DANIEL EDUARDO SAMPERIO DÁVILA**, porque se han abocado mucho a las acciones, además comenta que le dan la noticia hace un momento de que se encuentran al 100% en transparencia al igual que el municipio, comentó se acaba de reunir también el Consejo de la Contraloría Municipal, y el Contralor Ciudadano está sorprendido de la participación ciudadana en los consejos municipales, ya que se llevan unas finanzas muy sanas, al igual que DIF (Sistema para el Desarrollo Integral de la Familia), al 100 o al 98 %, y además un desempeño financiero muy importante ya que el **MTRO. JUAN CARLOS VILLARREAL GARZA**, Tesorero Municipal, se encargó de duplicar el presupuesto, por lo que este año se contará con buenos recursos para aplicar en todo el municipio. Extiende una felicitación porque se están logrando estos números presentados, y les insta a que sigan participando, puesto que se encuentra sorprendido gratamente como se ha mejorado en todos los aspectos de la administración.

En uso de la voz, la **C. JUANA LIDIA TORRES VALDÉZ**, Décimo Sexta Regidora, Presidenta de la Comisión de Derechos Humanos, Grupos Vulnerables e Igualdad, en su carácter de Vocal del Consejo Directivo, solicitó reforzar el tema de las infancias, sobre todo la prevención del abuso infantil.

A continuación, en uso de la voz el Secretario Técnico, señala que, no existiendo dudas al respecto, en esos términos queda presentado el cuarto informe trimestral de avance de actividades 2023, y deja el uso de la voz **ING. JOSÉ MARÍA FRAUSTRO SILLER**, Presidente Municipal de Saltillo, Coahuila de Zaragoza, en su carácter de Presidente del Consejo Directivo; quien solicita a los asistentes emitan su voto, hecho lo cual, se hace constar que se aprueba por unanimidad el cuarto informe trimestral de avance de actividades 2023.

Acto seguido, el Secretario Técnico, procede al desahogo del **quinto punto** del orden del día y al efecto presenta para su aprobación las Reglas de Operación para el ejercicio fiscal 2024 del Programa Alimentos Nutritivos DIF Saltillo. Señala a los presentes que dicho programa les fue circulado previamente para su lectura y observaciones. (Las cuales se anexan como parte integral del acta).

A continuación, se procede a la presentación del programa y en uso de la voz el Secretario Técnico, señala que, no existiendo dudas al respecto, en esos términos quedan presentadas las Reglas de Operación para el ejercicio fiscal 2024 del Programa Alimentos Nutritivos DIF Saltillo, y deja el uso de la voz **ING. JOSÉ MARÍA FRAUSTRO SILLER**, Presidente Municipal de Saltillo, Coahuila de Zaragoza, en su carácter de Presidente del Consejo Directivo; quien solicita a los asistentes emitan su voto, hecho lo cual, se hace constar que se aprueba por unanimidad las Reglas de Operación para el ejercicio fiscal 2024 del Programa Alimentos Nutritivos DIF Saltillo.

A continuación, el Secretario Técnico, procede al desahogo del **sexto punto** del orden del día y al efecto presenta para su aprobación Reglas de Operación para el ejercicio fiscal 2024 del Programa de Apoyos Económicos DIF Saltillo, y señala a los presentes que dichas reglas les fueron circuladas previamente para su lectura y observaciones y

#### Sistema para el Desarrollo Integral de la Familia

Dámaso Rodríguez González 275 Col. Parque Centro Metropolitano  
CP 2522 Saltillo Coahuila de Zaragoza Teléfono 844 412 1264 / 844 410 13 50  
f DIF Saltillo t DIF\_Saltillo i DIF\_Saltillo www.dif-saltillo.gob.mx





procede a llevar a cabo la presentación. (Las cuales se agregan como parte integral del acta).

Acto seguido, en uso de la voz el Secretario Técnico, señala que, no existiendo más dudas al respecto, en esos términos quedan presentadas las Reglas de Operación para el ejercicio 2024 del Programa de Apoyos Económicos DIF Saltillo, y no habiendo observaciones al respecto, deja el uso de la voz **ING. JOSÉ MARÍA FRAUSTRO SILLER**, Presidente Municipal de Saltillo, Coahuila de Zaragoza, en su carácter de Presidente del Consejo Directivo; quien solicita a los asistentes emitan su voto, hecho lo cual, se hace constar que se aprueban por unanimidad.

A continuación, el Secretario Técnico, procede al desahogo del **séptimo punto** del orden del día y al efecto presenta para su aprobación las Reglas de Operación para el ejercicio fiscal 2024 del Programa Aparatos Auditivos, mismas que fueron circuladas con anterioridad a los integrantes de este consejo para sus observaciones, y se procede a su presentación. (Las cuales se agregan como parte integral del acta).

Una vez presentado el programa y en uso de la voz el Secretario Técnico, señala que, no existiendo dudas al respecto, en esos términos quedaron presentadas las Reglas de Operación para el ejercicio fiscal 2024 del Programa Aparatos Auditivos, y deja el uso de la voz **ING. JOSÉ MARÍA FRAUSTRO SILLER**, Presidente Municipal de Saltillo, Coahuila de Zaragoza, en su carácter de Presidente del Consejo Directivo; quien solicita a los asistentes emitan su voto, hecho lo cual, se hace constar que se aprueban por unanimidad.

A continuación, el Secretario Técnico, procede al desahogo del **octavo punto** del orden del día y al efecto presenta para su aprobación las Reglas de Operación para el ejercicio fiscal 2024 del Programa Yo Me Capacito, mismas que les fueron circuladas previamente para su lectura y observaciones y procede a llevar a cabo su presentación. (Las cuales se agregan como parte integral del acta).

Acto seguido, en uso de la voz el Secretario Técnico, señala que, no existiendo más dudas al respecto y no habiéndose manifestado ninguna observación, en esos términos quedan presentadas las Reglas de Operación para el ejercicio fiscal 2024 del Programa Yo Me Capacito, y deja el uso de la voz **ING. JOSÉ MARÍA FRAUSTRO SILLER**, Presidente Municipal de Saltillo, Coahuila de Zaragoza, en su carácter de Presidente del Consejo Directivo; quien solicita a los asistentes emitan su voto, hecho lo cual, se hace constar que se aprueban por unanimidad.

A continuación, el Secretario Técnico, procede al desahogo del **noveno punto** del orden del día y al efecto presenta para su aprobación el otorgamiento de Poderes Generales para actos administrativos y de representación laboral, mismos que les fueron circulados previamente para su lectura y observaciones. (Las cuales se agregan como parte integral del acta).

Continuando con el uso de la voz el Secretario Técnico, señala que, no existiendo dudas al respecto, deja el uso de la voz **ING. JOSÉ MARÍA FRAUSTRO SILLER**, Presidente Municipal de Saltillo, Coahuila de Zaragoza, en su carácter de Presidente del Consejo Directivo; quien solicita a los asistentes emitan su voto, hecho lo cual, se hace constar que se aprueba el otorgamiento de Poderes Generales para actos administrativos y de representación laboral por unanimidad.

En uso de la voz el Secretario Técnico señala que, el **décimo punto** a desahogar es el referente a la presentación, discusión y en su caso aprobación del proyecto de Reforma al Reglamento Interno del Sistema para el Desarrollo Integral de la Familia del Municipio de Saltillo, Coahuila de Zaragoza, mismas que les fueron circuladas con anterioridad y que se presentan por parte de la Subdirectora de Asuntos Jurídicos **LIC. HILDA**





**GUADALUPE UGALDE BUSTILLO.** (Las cuales forman parte integral de la presente acta).

La **LIC. HILDA GUADALUPE UGALDE BUSTILLO**, Subdirectora de Asuntos Jurídicos, en uso de la voz expone que las reformas que se llevaron a cabo fueron en su mayoría de forma, actualizando el reglamento en lo referente al lenguaje inclusivo y en cuanto a las áreas en funcionamiento, además de las funciones correspondientes al área de transparencia.

El **DR. CARLOS ALBERTO ESTRADA FLORES**, Secretario del Ayuntamiento, en su carácter de Vocal del Consejo Directivo, cuestiono cuantos artículos fueron reformados, a lo que interviene la **C.P. LISSETTE ÁLVAREZ CUÉLLAR**, Contralora Municipal, en su carácter de Comisaria del Consejo Directivo, señalando que son 28 artículos reformados, ya que se agregaron todas las facultades de la Unidad de Transparencia, concluyendo la **LIC. HILDA GUADALUPE UGALDE BUSTILLO**, Subdirectora de Asuntos Jurídicos, que solo se agregó un artículo poniéndole Bis, para no tener que desplazar el articulado de todo el reglamento.

En uso de la voz el Secretario Técnico, señala que, no existiendo más dudas al respecto, deja el uso de la voz **ING. JOSÉ MARÍA FRAUSTRO SILLER**, Presidente Municipal de Saltillo, Coahuila de Zaragoza, en su carácter de Presidente del Consejo Directivo; quien solicita a los asistentes emitan su voto, hecho lo cual, se hace constar que se aprueba el proyecto de Reforma al Reglamento Interno del Sistema para el Desarrollo Integral de la Familia del Municipio de Saltillo, Coahuila de Zaragoza por unanimidad.

A continuación, el Secretario Técnico, procede al desahogo del **décimo primer punto** y señala que es el relativo a Asuntos Generales, preguntando a los consejeros y consejeras presentes si tienen algún asunto a desahogar, no habiendo ningún señalamiento por parte de los consejeros, el Secretario Técnico da la bienvenida a la **MTRA. ANA CELIA AGUIRRE VILLARREAL**, como vocal ciudadana del Consejo Directivo, con quien ya se había trabajado anteriormente en el área de prevención del embarazo adolescente, y acto seguido cede el uso de la voz a la Presidenta Honoraria de DIF Saltillo, **BEATRIZ EUGENIA DÁVILA GARZA**, quien otorgará unas palabras.

En uso de la voz la **SRA. BEATRIZ EUGENIA DÁVILA GARZA**, Presidenta Honoraria de DIF Saltillo, señala que agradece a todos los presentes, miembros del Consejo Directivo e invitados especiales, señala que los resultados que se acaban de presentar hace unos instantes son resultado del trabajo diario que se realiza en DIF Saltillo y del trabajo en equipo que se ha venido realizando y que el Alcalde nos ha marcado como ruta y premisa de su administración, sumando voluntades llegamos más lejos y obtenemos mejores resultados.

Comenta que sin duda el año 2023 fue de intenso trabajo y enormes satisfacciones, que le llenan el alma, al ver como impactan positivamente la calidad de vida de las personas que atienden en cada colonia y cada comunidad rural.

Como institución aliada y cercana a la gente, menciona que asume el desafío diario de hacer mejor las cosas, de estar atentos y responder de manera oportuna, con el único propósito de brindar una atención de calidad a la ciudadanía.

Agradeció el apoyo recibido por parte de los integrantes de este Consejo, su orientación, recomendaciones, apoyo y respaldo son esenciales para nuestra institución, dando las gracias refrendó el compromiso de continuar trabajando incansablemente durante este 2024, por la población que más lo necesita.

#### Sistema para el Desarrollo Integral de la Familia

Dámaso Rodríguez González 275 Col. Parque Centro Metropolitano  
CP 2522 Saltillo Coahuila de Zaragoza Teléfono 844 412 1264 / 844 410 13 50  
f DIF Saltillo t DIF\_Saltllo i DIF\_Saltllo www.dif-saltllo.gob.mx





**Saltillo**

Gobierno Municipal  
2022 - 2024

**C. JUANA LIDIA TORRES VALDÉS**  
DÉCIMA SEXTA REGIDORA, PRESIDENTA DE LA  
COMISIÓN DE DERECHOS HUMANOS,  
GRUPOS VULNERABLES E IGUALDAD  
VOCAL DEL CONSEJO DIRECTIVO.

**LIC. ANDREA ALEJANDRA AVILÉS AGUIRRE**  
QUINTA REGIDORA  
PRESIDENTA DE LA COMISIÓN DE ALCOHOLES, E INTEGRANTE DE LA  
COMISIÓN DE DESARROLLO HUMANO Y DE LA COMISIÓN DE DERECHOS  
HUMANOS, GRUPOS VULNERABLES E IGUALDAD  
VOCAL DEL CONSEJO DIRECTIVO.

**ING. ALMA ROSA MARGARITA LEE CHIBLI**  
VOCAL CIUDADANA DEL CONSEJO DIRECTIVO.

**MTR. JOSÉ RAMÓN CUBILLAS ROMERO**  
VOCAL CIUDADANO DEL CONSEJO DIRECTIVO.

**MTRA. ANA CELIA AGUIRRE VILLARREAL**  
VOCAL CIUDADANA DEL CONSEJO DIRECTIVO.

**ING. MAURO OTONIEL SÁNCHEZ SÁNCHEZ**  
SECRETARIO TÉCNICO MUNICIPAL  
VOCAL DEL CONSEJO DIRECTIVO.

\*Las firmas que anteceden corresponden al Acta de la Sesión Ordinaria número uno del Consejo Directivo del Sistema para el Desarrollo Integral de la Familia del municipio de Saltillo, Coahuila, de fecha 18 de enero de dos mil veinticuatro.

**Sistema para el Desarrollo Integral de la Familia**

Dámaso Rodríguez González 275 Col. Parque Centro Metropolitano  
CP 2522 Saltillo Coahuila de Zaragoza Teléfono 844 412 1264 / 844 410 13 50  
f DIF Saltillo t DIF\_Saltillo @ DIF\_Saltillo www.dif-saltillo.gob.mx



**Saltillo nos une.**



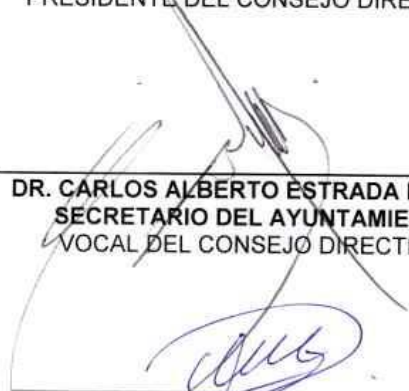
# Saltillo


Gobierno Municipal  
2022 - 2024

Acto seguido, el **ING. JOSÉ MARÍA FRAUSTRO SILLER**, agradece a los presentes; y señala que no habiendo más asuntos que tratar, se procede al deshago del **décimo segundo punto** del orden del día y declara clausurada la Primera Sesión Ordinaria del Consejo Directivo del Sistema para el Desarrollo Integral de la Familia del Municipio de Saltillo, Coahuila, siendo las diez horas con un minuto (10:01 am) del día dieciocho (18) de enero de dos mil veinticuatro (2024), firmando la presente acta para su debida constancia los que en ella intervienen.


### MIEMBROS DEL CONSEJO DIRECTIVO

  
\_\_\_\_\_  
**ING. JOSÉ MARÍA FRAUSTRO SILLER**  
**PRESIDENTE MUNICIPAL DE SALTILLO, COAHUILA**  
**PRESIDENTE DEL CONSEJO DIRECTIVO.**

  
\_\_\_\_\_  
**DR. CARLOS ALBERTO ESTRADA FLORES**  
**SECRETARIO DEL AYUNTAMIENTO**  
**VOCAL DEL CONSEJO DIRECTIVO.**

  
\_\_\_\_\_  
**MTRO. JUAN CARLOS VILLARREAL GARZA**  
**TESORERO MUNICIPAL**  
**TESORERO DEL CONSEJO DIRECTIVO.**

  
\_\_\_\_\_  
**C.P. LISSETTE ÁLVAREZ CUÉLLAR**  
**CONTRALORA MUNICIPAL**  
**COMISARIA DEL CONSEJO DIRECTIVO.**

  
\_\_\_\_\_  
**LIC. JULIÁN EDUARDO MEDRANO AGUIRRE**  
**PRIMER RÉGIDOR**  
**PRESIDENTE DE LA COMISIÓN DE**  
**DESARROLLO HUMANO**  
**VOCAL DEL CONSEJO DIRECTIVO.**

#### Sistema para el Desarrollo Integral de la Familia

Dámaso Rodríguez González 275 Col. Parque Centro Metropolitano  
CP 25222 Saltillo Coahuila de Zaragoza Teléfono 844 412 1264 / 844 410 13 50  
f DIF Saltillo t DIF\_Saltillo i DIF\_Saltillo www.dif-saltillo.gob.mx



**Saltillo nos une.**



**Saltillo**  
Gobierno Municipal  
2022 - 2024

**DR. LUIS ALFONSO CARRILLO GONZALEZ**  
**TITULAR DE SALUD PÚBLICA MUNICIPAL**  
VOCAL DEL CONSEJO DIRECTIVO.

**LIC. DANIEL EDUARDO SAMPERIO DÁVILA**  
**DIRECTOR GENERAL DEL SISTEMA PARA EL DESARROLLO**  
**INTEGRAL DE LA FAMILIA DEL MUNICIPIO DE SALTILLO, COAHUILA**  
SECRETARIO TÉCNICO DEL CONSEJO DIRECTIVO.

8

\*Las firmas que anteceden corresponden al Acta de la Sesión Ordinaria número uno del Consejo Directivo del Sistema para el Desarrollo Integral de la Familia del municipio de Saltillo, Coahuila, de fecha 18 de enero de dos mil veinticuatro.

**Sistema para el Desarrollo Integral de la Familia**

Dámaso Rodríguez González 275 Col. Parque Centro Metropolitano  
CP 2522 Saltillo Coahuila de Zaragoza Teléfono 844 412 1264 / 844 410 13 50  
f DIF Saltillo t DIF\_Salttillo p DIF\_Salttillo www.dif-salttillo.gob.mx



**Saltillo nos une.**



**CONSEJO DIRECTIVO DEL SISTEMA PARA EL DESARROLLO INTEGRAL DE LA FAMILIA DEL MUNICIPIO DE SALTILLO, COAHUILA DE ZARAGOZA PRESENTE .-**

Con fundamento en los artículos 11 fracción VI y 13 fracción V del Acuerdo de Creación del Sistema para el Desarrollo Integral de la Familia del Municipio de Saltillo y artículo 19 fracción XIX del Reglamento Interno del Sistema para el Desarrollo Integral de la Familia del Municipio de Saltillo, Coahuila de Zaragoza, someto a su consideración la siguiente propuesta de reforma al Reglamento Interno del Sistema para el Desarrollo Integral de la Familia del Municipio de Saltillo, Coahuila de Zaragoza, conforme a la siguiente:

**EXPOSICIÓN DE MOTIVOS.**

El Sistema para el Desarrollo Integral de la Familia del municipio de Saltillo, Coahuila de Zaragoza, es un organismo público descentralizado de la administración municipal, tal como lo establece el Acuerdo de Creación del organismo, publicado en el Periódico Oficial del Gobierno del Estado de Coahuila de Zaragoza No. 52 de en fecha veintinueve de junio de dos mil doce y cuya última reforma fue publicada en el mismo órgano de difusión oficial, mediante ejemplar No. 58 de fecha diecinueve de julio de dos mil dieciséis, desprendiéndose del texto de los mencionados documentos, que dentro del objeto social del organismo se encuentra la prestación de los servicios de asistencia social, destacando, entre las facultades del Consejo Directivo el aprobar el Reglamento Interno del Sistema para el Desarrollo Integral de la Familia.

Con la finalidad de estar en concordancia y en congruencia con las leyes generales, estatales y municipales, es prioritario actualizar el reglamento interno del organismo y adecuarlo a los ordenamientos jurídicos que rigen su actuación. De igual forma, al ser un organismo cuyos proyectos y programas tienen alcance hacia niños, niñas, adolescentes, integrantes de la familia, personas adultas mayores y personas con discapacidad, se estima oportuno considerar en el articulado del mencionado ordenamiento un lenguaje incluyente a fin de que todas las personas se perciban parte de los mismos.

Por lo anteriormente expuesto, y con fundamento en el artículo 11 fracción III. del Acuerdo de Creación del Sistema para el Desarrollo Integral de la Familia del Municipio de Saltillo, se presenta ante este Consejo Directivo la siguiente:

**Sistema para el Desarrollo Integral de la Familia**

Dámaso Rodríguez González 275 Col. Parque Centro Metropolitano  
CP 2522 Saltillo Coahuila de Zaragoza. Teléfono 844 412 1264 / 844 410 13 50

DIF Saltillo DIF\_Salttillo DIF\_Salttillo [www.dif-salttillo.gob.mx](http://www.dif-salttillo.gob.mx)



*[Handwritten signatures and initials in blue ink, including 'PA' and 'S']*



PROPUESTA DE REFORMA AL REGLAMENTO INTERNO DEL SISTEMA PARA EL DESARROLLO INTEGRAL DE LA FAMILIA DEL MUNICIPIO DE SALTILLO, COAHUILA DE ZARAGOZA.

ARTÍCULO ÚNICO. - Se reforman el artículo 1; la fracción I del artículo 3; el artículo 6; las fracciones I, II, III, IV, V y VI del artículo 9; el artículo 10; el artículo 11; el artículo 13; el artículo 14; el artículo 15; el artículo 16; el artículo 17; el primer, segundo, cuarto y quinto párrafo del artículo 18; el primer párrafo y las fracciones IV, X, XI, XII y XIV del artículo 19; el artículo 20; la fracción III del artículo 21; los incisos a) y c) de la fracción I del artículo 22; el primer párrafo y la fracción I del artículo 25; la fracción VIII del artículo 26; el primer párrafo del artículo 27; el artículo 33; el artículo 35; el artículo 36; el artículo 37; el artículo 38; las fracciones I, II y III y el segundo párrafo del artículo 39; el artículo 40; se adicionan la fracción XXI al artículo 19; el inciso e) a la fracción I del artículo 22; la fracción X al artículo 26; las fracciones IV y V del artículo 27; las fracciones IX y X al artículo 28; el artículo 28 bis; para quedar como sigue:

Artículo 1.- Las disposiciones contenidas en el presente reglamento son de orden público e interés social en el municipio de Saltillo, Coahuila de Zaragoza y tienen por objeto regular la organización y funcionamiento del organismo público descentralizado denominado Sistema para el Desarrollo Integral de la Familia del municipio de Saltillo, Coahuila de Zaragoza.

Artículo 3.- ...

- I. Asistencia Social: Conjunto de acciones del gobierno y la sociedad dirigidas a las personas en situación de vulnerabilidad y sus familias, tendientes a modificar y mejorar las circunstancias sociales que le impidan un correcto desarrollo integral como individuo o colectividad, para favorecer sus capacidades físicas y mentales, y garantizar el ejercicio de sus derechos, para gozar de una vida plena y productiva dentro de un marco de corresponsabilidad, temporalidad y selectividad;
- II. ...
- III. ...
- IV. ...
- V. ...
- VI. ...

Sistema para el Desarrollo Integral de la Familia

Dámaso Rodríguez González 275 Col. Parque Centro Metropolitano CP 2522 Saltillo Coahuila de Zaragoza Teléfono 844 412 1264 / 844 410 13 50

f DIF Saltillo t DIF\_Salttillo @ DIF\_Salttillo www.dif-salttillo.gob.mx



Saltillo nos une.

Handwritten signatures and initials in blue ink on the right side of the page.



VII. ...

**Artículo 6.-** El Sistema para el Desarrollo Integral de la Familia se crea como un organismo público descentralizado de la administración pública municipal, con autonomía técnica y de gestión, personalidad jurídica y patrimonio propio para el cumplimiento de sus atribuciones y objetivos, teniendo su domicilio en la ciudad de Saltillo, Coahuila de Zaragoza.

**Artículo 9.-** ...

- I. Una Presidencia, que estará a cargo de la persona titular de la Presidencia Municipal o la persona que ésta designe;
- II. Una Secretaría Técnica, que estará a cargo de la persona titular de la Dirección General del Organismo y que acudirá a las reuniones con voz, pero sin voto;
- III. Una Tesorería, que estará a cargo de la persona titular de la Tesorería Municipal;
- IV. Una Comisaría, que estará a cargo de la persona titular de la Contraloría Municipal;
- V. Cuatro vocalías de la administración pública municipal, los cuales se integrarán por las áreas de:
  - a) La Unidad Administrativa de Salud Pública del Municipio;
  - b) La Secretaría Técnica del Municipio;
  - c) La Secretaría del R. Ayuntamiento de Saltillo; y
  - d) Quien ocupe la Presidencia de la Comisión de la materia.

Cada titular nombrará a su suplente, quien deberá ser servidor o funcionario de la administración pública municipal, y solamente podrá actuar en ausencia de quién le nombró.

- VI. Cuatro vocalías ciudadanas que, al igual que sus suplentes, serán nombradas por el Ayuntamiento a propuesta de la persona titular de la Presidencia Municipal.

**Artículo 10.-** Quienes integran el Consejo, en calidad de propietarios y suplentes, desempeñarán el cargo de manera honorífica y sin recibir remuneración alguna.

**Sistema para el Desarrollo Integral de la Familia**

Dámaso Rodríguez González 275 Col. Parque Centro Metropolitano  
CP 2522 Saltillo Coahuila de Zaragoza Teléfono 844 412 1264 / 844 410 13 50  
f DIF Saltillo t DIF\_Salttillo i DIF\_Salttillo www.dif-salttillo.gob.mx



Handwritten signatures and initials in blue ink on the right side of the page.





**Artículo 11.-** Las faltas temporales de la Secretaría Técnica, Comisaría y Tesorería serán suplidas por la persona que designe la persona titular de la Presidencia del Consejo Directivo.

**Artículo 13.-** La Presidencia del Consejo a través de su titular, tendrá las atribuciones que señala el artículo 12 del Acuerdo de Creación del Organismo, las cuales son enunciativas y de ninguna manera limitativas.

**Artículo 14.-** La Secretaría Técnica a través de su titular, tendrá las atribuciones que señala el artículo 13 del Acuerdo de Creación del Organismo, las cuales son enunciativas y de ninguna manera limitativas.

**Artículo 15.-** La Tesorería a través de su titular, tendrá las atribuciones que señala el artículo 14 del Acuerdo de Creación del Organismo, las cuales son enunciativas y de ninguna manera limitativas.

**Artículo 16.-** La Comisaría a través de su titular, tendrá las facultades que señala el artículo 15 del Acuerdo de Creación del Organismo, las cuales son enunciativas y de ninguna manera limitativas.

**Artículo 17.-** Las Vocalías a través de sus titulares, tendrán las facultades y obligaciones que señala el artículo 15 bis del Acuerdo de Creación del Organismo, las cuales son enunciativas y de ninguna manera limitativas.

**Artículo 18.-** El Consejo deberá sesionar de manera ordinaria por lo menos una vez cada tres meses.

El Consejo podrá celebrar las sesiones extraordinarias que se requieran para el cumplimiento de las funciones y objetivos del Organismo. Serán extraordinarias las sesiones que convoque la Presidencia del Consejo con ese carácter y las que sean solicitadas por, al menos, una tercera parte de sus integrantes.

...

El Consejo sesionará válidamente, en primera convocatoria, con la mitad más uno de sus integrantes; y, en segunda convocatoria, con los integrantes que asistan. En ambos casos, deberá estar presente la persona titular de la Presidencia o la persona que al efecto se designe. Los acuerdos o resoluciones se adoptarán por unanimidad o por mayoría de votos, teniendo la persona titular de la Presidencia voto de calidad en caso de empate.

**Sistema para el Desarrollo Integral de la Familia**

Dámaso Rodríguez González 275 Col. Parque Centro Metropolitano  
CP 2522 Saltillo Coahuila de Zaragoza Teléfono 844 412 1264 / 844 410 13 50

 DIF Saltillo  DIF\_Saltillo  DIF\_Saltillo [www.dif-saltillo.gob.mx](http://www.dif-saltillo.gob.mx)





De cada sesión, la Secretaría Técnica del Consejo a través de su titular, formulará el acta que contenga los pormenores de los acuerdos tomados, el sentido de cada votación y las firmas de los asistentes.

**Artículo 19.-** La Dirección General a través de su titular, tendrá las siguientes facultades y obligaciones:

- I. ...
- II. ...
- III. ...
- IV. Presentar al Consejo informes y estados financieros trimestralmente, acompañados de los comentarios que estime pertinentes a los reportes, informes y recomendaciones que a efecto formule la persona titular de la Comisaría;
- V. ....
- VI. ...
- VII. ...
- VIII. ....
- IX. ...
- X. Impulsar la creación de establecimientos de asistencia social en beneficio de niños, niñas y adolescentes en estado de abandono, personas adultas mayores desamparadas y personas con discapacidad sin recursos, atendiendo los requerimientos básicos de subsistencia en materia de alimentación y vestido;
- XI. Realizar estudios e investigaciones sobre los problemas de la familia; de niños, niñas y adolescentes; personas adultas mayores y personas con discapacidad;
- XII. Prestar servicios de asistencia jurídica, psicológica y de orientación social a la familia; a los niños, niñas y adolescentes; a personas adultas mayores y a personas con discapacidad;
- XIII. ...
- XIV. Auxiliar a la autoridad competente en materia de protección de derechos en los procedimientos administrativos, civiles y familiares en los cuales se afecte a niños, niñas, adolescentes y la familia, a través de la Procuraduría Municipal para Niños, Niñas y la Familia, integrada por personal de la Subdirección de Asuntos Jurídicos con que cuente el Organismo;
- XV. ...

Handwritten signatures and initials in blue ink, including a large signature at the top right and several initials along the right margin.

**Sistema para el Desarrollo Integral de la Familia**

Dámaso Rodríguez González 275 Col. Parque Centro Metropolitano  
CP 2522 Saltillo Coahuila de Zaragoza Teléfono 844 412 1264 / 844 410 13 50  
f DIF Saltillo t DIF\_Salttillo @ DIF\_Salttillo www.dif-salttillo.gob.mx





- XVI. ...
- XVII. ...
- XVIII. ...
- XIX. ....
- XX. ...
- XXI. Certificar los documentos que sean emitidos con motivo de las facultades que le sean conferidas y que se encuentren en los archivos del Organismo.

**Artículo 20.-** La persona titular de la Dirección General podrá ser removida de su encargo por el Consejo cuando existiere alguna causa justificada o cuando se actualice alguno de los supuestos establecidos en el artículo 21 de este ordenamiento.

**Artículo 21.-** ...

- I. ...
- II. ...
- III. Cuando se determine una responsabilidad administrativa por el órgano competente en términos de la Ley General de Responsabilidades Administrativas.

**Artículo 22.-** ...

- I. ...
  - a. Subdirección de Programas Sociales.
  - b. ...
  - c. Subdirección de Secretaría Técnica.
  - d. ...
  - e. Unidad de Acceso a la Información.

**Artículo 25.-** La Subdirección de Programas Sociales tendrá las siguientes atribuciones y obligaciones:

- I. Conocer, apoyar y supervisar los programas y actividades que desarrollen las unidades administrativas a su cargo a fin de cumplir los objetivos del Organismo;
- II. ...
- III. ...

**Sistema para el Desarrollo Integral de la Familia**

Dámaso Rodríguez González 275 Col. Parque Centro Metropolitano  
CP 2522 Saltillo Coahuila de Zaragoza Teléfono 844 412 1264 / 844 410 13 50

DIF Saltillo DIF\_Saltillo DIF\_Saltillo [www.dif-saltillo.gob.mx](http://www.dif-saltillo.gob.mx)





**Artículo 26.- ...**

- I. ...
- II. ...
- III. ...
- IV. ...
- V. ...
- VI. ...
- VII. ...
- VIII. Supervisar y vigilar que se efectúen los actos de conservación y mantenimiento de las instalaciones asignadas al Organismo, así como el levantamiento de los inventarios;
- IX. ...
- X. Supervisar el adecuado funcionamiento de las unidades administrativas a su cargo.

*[Handwritten signatures and initials in blue ink]*

**Artículo 27.- La Subdirección de Secretaría Técnica tendrá las siguientes atribuciones y obligaciones:**

- I. ...
- II. ...
- III. ...
- IV. Realizar la función de enlace entre la Secretaría Técnica del Municipio y el organismo, atendiendo las necesidades de información de dicha unidad.
- V. Supervisar el adecuado funcionamiento de las unidades administrativas a su cargo.

*[Handwritten signatures and initials in blue ink]*

**Artículo 28.- ...**

- I. ...
- II. ...
- III. ...
- IV. ...
- V. ...
- VI. ...

*[Handwritten signatures and initials in blue ink]*

**Sistema para el Desarrollo Integral de la Familia**

Dámaso Rodríguez González 275 Col. Parque Centro Metropolitano  
CP 2522 Saltillo Coahuila de Zaragoza Teléfono 844 412 1264 / 844 410 13 50

DIF Saltillo DIF\_Salttillo DIF\_Salttillo [www.dif-salttillo.gob.mx](http://www.dif-salttillo.gob.mx)





- VII. ...
- VIII. ...
- IX. Representar legalmente al Organismo ante cualquier autoridad federal, estatal o municipal; frente a cualquier tercero, en pleitos y cobranzas con todas las facultades generales y las especiales que requieran cláusula especial conforme a la ley; igualmente ante toda clase de autoridades civiles, laborales, penales y en materia de amparo.
- X. Certificar los documentos que sean emitidos con motivo de las facultades que le sean conferidas a la persona titular de la Dirección General y que se encuentren en los archivos del Organismo.

*egdl*  
*[Signature]*

**Artículo 28 bis.-** La Unidad de Acceso a la Información tendrá las siguientes atribuciones y obligaciones:

- I. Orientar a la ciudadanía respecto a la información clasificada como pública en términos de la Ley de Acceso a la Información Pública para el Estado de Coahuila de Zaragoza, la Ley de Protección de Datos Personales en Posesión de Sujetos Obligados del Estado de Coahuila de Zaragoza y demás disposiciones legales aplicables.
- II. Capacitar a los servidores públicos del organismo en materia de transparencia, acceso a la información pública y protección de datos personales.
- III. Recabar, difundir y publicar, en el ámbito de sus respectivas competencias la información pública de oficio a la que se encuentre obligada conforme a las leyes generales y estatales en la materia, así como las disposiciones normativas en materia de contabilidad gubernamental y disciplina financiera en los sistemas y plataformas establecidos para tal efecto, así como la diversa información que por disposición normativa deba estar de igual manera publicada en internet;
- IV. Propiciar y asegurar que las áreas responsables le remitan la información actualizada periódicamente, en los plazos que establece la normatividad aplicable y previo a las evaluaciones trimestrales realizadas por el Instituto Coahuilense de Acceso a la Información;
- V. Llevar un cómputo y estadísticas de las solicitudes de acceso a la información y de protección de datos personales, así como de los recursos.
- VI. Realizar los trámites internos necesarios para entregar la información solicitada, o requerida por el Instituto Coahuilense de Acceso a la Información.

*[Signature]*  
*[Signature]*  
*[Signature]*  
*[Signature]*  
*[Signature]*  
*[Signature]*





- VII. Establecer en coordinación con los enlaces de transparencia los criterios específicos y las medidas de seguridad necesarias para el manejo, mantenimiento y la protección de los datos personales.
- VIII. Recibir y tramitar hasta su conclusión, según corresponda, las solicitudes de acceso a la información pública, así como de acceso, rectificación, cancelación y oposición de datos personales, de conformidad con la normatividad aplicable.
- IX. Auxiliar a los particulares en la elaboración de solicitudes de información, proporcionarles el formato de solicitud cuando les sea requerido y, en su caso, orientarlos sobre los sujetos obligados competentes conforme a la normatividad aplicable;
- X. Orientar e indicar al solicitante, al dar respuesta a cada solicitud, sobre su derecho de interponer el recurso de revisión, así como el modo y plazo para hacerlo;
- XI. Realizar los trámites internos necesarios para atender las solicitudes de acceso a la información y turnarlas a las unidades competentes que pudieran contar con la información o debieran tenerla de acuerdo con sus facultades, competencias o funciones, con el objeto de que realicen una búsqueda exhaustiva y razonable de la misma, quienes deberán responder dentro del plazo señalado por la Unidad de Acceso a la Información del organismo, a fin de que ésta a su vez pueda dar respuesta en tiempo y forma al solicitante;
- XII. Notificar las respuestas a los solicitantes en tiempo y forma; si éstos no proporcionaron domicilio o medio para recibir la información o no haya sido posible practicar la misma, se notificará por tabla de avisos, levantándose el acta correspondiente;
- XIII. Registrar, notificar y gestionar con los responsables de la información la contestación a las solicitudes de Aclaración, Rectificación, Corrección y Oposición, de conformidad a la Ley de Protección de Datos Personales en posesión de sujetos obligados.
- XIV. Rendir, en representación del sujeto obligado de su adscripción, un informe con justificación ante el Instituto Coahuilense de Acceso a la Información o la Contraloría Municipal según sea el caso, respecto de los hechos o motivos en caso de denuncia de particulares o respecto de los actos impugnados en recurso de revisión, acompañando los elementos probatorios con los que cuente y comparecer ante cualquier diligencia o acto en relación con los mismos;

*[Handwritten signatures and initials in blue ink, corresponding to the list items.]*





- XV. Cumplir con los requerimientos así como las resoluciones que notifique el Instituto Coahuilense de Acceso a la Información o la Contraloría Municipal , en que se tramite o resuelva una denuncia, en los plazos que se le señalen para tal efecto y con el apoyo de las unidades administrativas respectivas, e informarles sobre su cumplimiento;
- XVI. Hacer del conocimiento de las áreas responsables de la información sobre la probable responsabilidad por el incumplimiento de las obligaciones previstas en la Ley de Acceso a la Información Pública para el Estado de Coahuila de Zaragoza y demás disposiciones aplicables;
- XVII. Dar aviso a la Dirección General cuando alguna de sus áreas se niegue a colaborar, para que le ordene realizar sin demora las acciones conducentes;
- XVIII. Notificar a la Contraloría Municipal, los casos en que se incumpla con alguna de las obligaciones de las Leyes estatales y generales en la materia, y del presente reglamento a fin de que se inicien los procedimientos de responsabilidad, así como aquellos que ordene el órgano garante de la transparencia.
- XIX. Las demás que establezca las leyes estatales y generales en la materia y los reglamentos aplicables.

**Artículo 33.-** Las relaciones de trabajo entre el Organismo y su personal se regirán por las disposiciones del Código Municipal para el Estado de Coahuila de Zaragoza y en lo no previsto a la Ley Federal del Trabajo.

**Artículo 35.-** Los trabajadores podrán ser: de confianza, de base, por tiempo determinado y eventuales.

**Artículo 36.-** En caso de ausencia o incapacidad por parte de la persona titular de la Dirección General por treinta días o menos, el despacho de sus atribuciones y obligaciones estará a cargo de la persona titular de la Subdirección Administrativa o, en ausencia de este último, del titular de la Subdirección de Asuntos Jurídicos; cuando la ausencia o incapacidad sea mayor de treinta días, el Consejo Directivo designará la suplencia.

**Artículo 37.-** Tratándose de la ausencia o incapacidad de cualquiera de las personas titulares de las subdirecciones, el despacho de los asuntos encomendados a dicha subdirección correrá a cargo de quien designe la Dirección General.

**Artículo 38.-** Tratándose de la ausencia o incapacidad de cualquiera de los demás funcionarios, el despacho de los asuntos encomendados a cada uno, correrá a

*[Handwritten signatures and initials in blue ink, including 'ed', 'RA', and others.]*

**Sistema para el Desarrollo Integral de la Familia**

Dámaso Rodríguez González 275 Col. Parque Centro Metropolitano  
 CP 2522 Saltillo Coahuila de Zaragoza Teléfono 844 412 1264 / 844 410 13 50

DIF Saltillo DIF\_Salttillo DIF\_Salttillo [www.dif-salttillo.gob.mx](http://www.dif-salttillo.gob.mx)





cargo de quien designe la Dirección General, a propuesta de la persona titular de la Subdirección a que corresponde.

**Artículo 39.- ...**

- I. Una Presidencia, que será ocupada por la o el Presidente Honorario del Organismo o persona que ésta designe;
- II. Una Vicepresidencia, que será ocupada por la persona titular de la Dirección General;
- III. Miembros de la sociedad civil, que serán designados por la persona titular de la Presidencia del Voluntariado.

El Voluntariado nombrará de entre sus miembros a una persona quién será titular de la Secretaría, quien deberá levantar acta pormenorizada de las reuniones que celebren, asentando los puntos principales de acuerdos, propuestas o informes de cualquier actividad a favor del objeto del Organismo.

...

**Artículo 40.-** Para el cumplimiento adecuado de sus funciones el Voluntariado se coordinará, a través de su Presidencia, con los sectores público, privado y social que lleven a cabo acciones relativas a la materia.

**TRANSITORIOS**

**PRIMERO.-** La presente reforma entrará en vigor al día siguiente de su publicación en el Periódico Oficial del Estado de Coahuila de Zaragoza, independientemente de su publicación en la Gaceta Municipal, órgano de difusión oficial del R. Ayuntamiento de Saltillo, para todos los efectos a que haya lugar.

**SEGUNDO.-** Se derogan todas aquellas disposiciones que contravengan al presente Reglamento.

**ATENTAMENTE**

**DANIEL EDUARDO SAMPERIO DÁVILA**

**DIRECTOR GENERAL**

**Sistema para el Desarrollo Integral de la Familia**

Dámaso Rodríguez González 275 Col. Parque Centro Metropolitano  
CP 2522 Saltillo Coahuila de Zaragoza Teléfono 844 412 1264 / 844 410 13 50

DIF Saltillo DIF\_Salttillo DIF\_Salttillo [www.dif-salttillo.gob.mx](http://www.dif-salttillo.gob.mx)





**SISTEMA MUNICIPAL DE AGUAS Y  
SANEAMIENTO DE MORELOS COAHUILA  
INFORMA DE AVANCE DE GESTIÓN  
FINANCIERA**



**CUARTO TRIMESTRE 2023**

# **INFORMACIÓN CONTABLE**

## **I.- ESTADO DE SITUACIÓN FINANCIERA**

Fuente: Artículo 46 fracción I inciso b) de la LGCG y Capítulo VII del Manual de Contabilidad Gubernamental

---

SISTEMA MUNICIPAL DE AGUAS Y SANEAMIENTO DE MORELOS, COAHUILA. Estado de Situación Financiera Al 31 de diciembre de 2023 y 2022 (Cifras en Pesos)					
Concepto	2023	2022	Concepto	2023	2022
<b>ACTIVO</b>			<b>PASIVO</b>		
<b>Activo Circulante</b>			<b>Pasivo Circulante</b>		
Efectivo y Equivalentes	84,032.57	89,486.75	Cuentas por Pagar a Corto Plazo	1,480,378.47	1,482,142.21
Derechos a Recibir Efectivo o Equivalentes	3,096,303.04	2,802,362.02	Documentos por Pagar a Corto Plazo	0.00	0.00
Derechos a Recibir Bienes o Servicios	25,622.44	25,622.44	Porción a Corto Plazo de la Deuda Pública a Largo Plazo	0.00	0.00
Inventarios	0.00	0.00	Títulos y Valores a Corto Plazo	0.00	0.00
Almacenes	0.00	0.00	Pasivos Diferidos a Corto Plazo	0.00	0.00
Estimación por Pérdida o Deterioro de Activos Circulantes	0.00	0.00	Fondos y Bienes de Terceros en Garantía y/o Administración a Corto Plazo	0.00	0.00
Otros Activos Circulantes	0.00	0.00	Provisiones a Corto Plazo	0.00	0.00
<b>Total de Activos Circulantes</b>	<b>3,205,958.05</b>	<b>2,917,471.21</b>	Otros Pasivos a Corto Plazo	73,368.81	73,463.70
<b>Activo No Circulante</b>			<b>Total de Pasivos Circulantes</b>	<b>1,553,747.28</b>	<b>1,555,605.91</b>
Inversiones Financieras a Largo Plazo	0.00	0.00	<b>Pasivo No Circulante</b>		
Derechos a Recibir Efectivo o Equivalentes a Largo Plazo	0.00	0.00	Cuentas por Pagar a Largo Plazo	0.00	0.00
Bienes Inmuebles, Infraestructura y Construcciones en Proceso	0.00	0.00	Documentos por Pagar a Largo Plazo	0.00	0.00
Bienes Muebles	299,547.88	299,547.88	Deuda Pública a Largo Plazo	0.00	0.00
Activos Intangibles	5,150.00	5,150.00	Pasivos Diferidos a Largo Plazo	0.00	0.00
Depreciación, Deterioro y Amortización Acumulada de Bienes	0.00	0.00	Fondos y Bienes de Terceros en Garantía y/o Administración a Largo Plazo	0.00	0.00
Activos Diferidos	0.00	0.00	Provisiones a Largo Plazo	0.00	0.00
Estimación por Pérdida o Deterioro de Activos no Circulantes	0.00	0.00	<b>Total de Pasivos No Circulantes</b>	<b>0.00</b>	<b>0.00</b>
Otros Activos no Circulantes	0.00	0.00	<b>Total del Pasivo</b>	<b>1,553,747.28</b>	<b>1,555,605.91</b>
<b>Total de Activos No Circulantes</b>	<b>304,697.88</b>	<b>304,697.88</b>	<b>HACIENDA PÚBLICA/PATRIMONIO</b>		
<b>Total del Activo</b>	<b>3,510,655.93</b>	<b>3,222,169.09</b>	<b>Hacienda Pública/Patrimonio Contribuido</b>	<b>1,012,269.77</b>	<b>1,012,269.77</b>
			Aportaciones	0.00	0.00
			Donaciones de Capital	0.00	0.00
			Actualización de la Hacienda Pública/Patrimonio	1,012,269.77	1,012,269.77
			<b>Hacienda Pública/Patrimonio Generado</b>	<b>944,638.88</b>	<b>654,293.41</b>
			Resultados del Ejercicio (Ahorro/ Desahorro)	290,345.47	116,413.42
			Resultados de Ejercicios Anteriores	1,511,884.90	1,395,471.48
			Revalúos	0.00	0.00
			Reservas	0.00	0.00
			Rectificaciones de Resultados de Ejercicios Anteriores	-857,591.49	-857,591.49
			<b>Exceso o Insuficiencia en la Actualización de la Hacienda Pública/Patrimonio</b>	<b>0.00</b>	<b>0.00</b>
			Resultado por Posición Monetaria	0.00	0.00
			Resultado por Tenencia de Activos no Monetarios	0.00	0.00
			<b>Total Hacienda Pública/Patrimonio</b>	<b>1,956,908.65</b>	<b>1,666,563.18</b>
			<b>Total del Pasivo y Hacienda Pública/Patrimonio</b>	<b>3,510,655.93</b>	<b>3,222,169.09</b>

Bajo protesta de decir verdad declaramos que los Estados Financieros y sus notas, son razonablemente correctos y son responsabilidad del Emisor.


  
 ING. ARMANDO PÉREZ PEÑA  
 GERENTE GENERAL

  
**S.I.M.A.S**  
 ADMINISTRACIÓN 2022 - 2024  
 MORELOS, COAHUILA

  
 TSU. ANA GABRIELA CAMARRIPA VEGA  
 CONTADOR GENERAL

**INFORMACIÓN CONTABLE**  
**II.- ESTADO DE ACTIVIDADES/RESULTADOS\***  
**TRIMESTRAL**

**Fuente:** Artículo 46 fracción I inciso a) de la LGCG y Capítulo VII del Manual de Contabilidad Gubernamental  
\* El estado de resultados es elaborado por las entidades del Sector Paraestatal y Paramunicipal lucrativas

 SISTEMA MUNICIPAL DE AGUAS Y SANEAMIENTO DE MORELOS, COAHUILA. Estado de Actividades Del 01 de octubre al 31 de diciembre de 2023 y 2022 (Cifras en Pesos)		
Concepto	2023	2022
<b>INGRESOS Y OTROS BENEFICIOS</b>		
<b>Ingresos de Gestión</b>		
Impuestos	1,413,172.43	1,291,187.92
Cuotas y Aportaciones de Seguridad Social	0.00	0.00
Contribuciones de Mejoras	0.00	0.00
Derechos	0.00	0.00
Productos	0.00	0.00
Aprovechamientos	0.00	0.00
Ingresos por Venta de Bienes y Prestación de Servicios	0.00	0.00
<b>Participaciones, Aportaciones, Convenios, Incentivos Derivados de la Colaboración Fiscal, Fondos Distintos de Aportaciones, Transferencias, Asignaciones, Subsidios y Subvenciones, y Pensiones y Jubilaciones</b>	1,413,172.43	1,291,187.92
Participaciones, Aportaciones, Convenios, Incentivos Derivados de la Colaboración Fiscal y Fondos Distintos de Aportaciones	115,724.00	0.00
Transferencias, Asignaciones, Subsidios y Subvenciones, y Pensiones y Jubilaciones	0.00	0.00
<b>Otros Ingresos y Beneficios</b>	0.00	200,000.00
Ingresos Financieros	0.00	0.00
Incremento por Variación de Inventarios	0.00	0.00
Disminución del Exceso de Estimaciones por Pérdida o Deterioro u Obsolescencia	0.00	0.00
Disminución del Exceso de Provisiones	0.00	0.00
Otros Ingresos y Beneficios Varios	0.00	200,000.00
<b>Total de Ingresos y Otros Beneficios</b>	<b>1,528,896.43</b>	<b>1,491,187.92</b>
<b>GASTOS Y OTRAS PÉRDIDAS</b>		
<b>Gastos de Funcionamiento</b>		
Servicios Personales	1,306,762.16	1,371,879.74
Materiales y Suministros	880,242.63	736,479.14
Servicios Generales	74,399.54	109,136.64
<b>Transferencias, Asignaciones, Subsidios y Otras Ayudas</b>	352,119.99	526,263.96
Transferencias Internas y Asignaciones al Sector Público	0.00	0.00
Transferencias al Resto del Sector Público	0.00	0.00
Subsidios y Subvenciones	0.00	0.00
Ayudas Sociales	0.00	0.00
Pensiones y Jubilaciones	0.00	0.00
Transferencias a Fideicomisos, Mandatos y Contratos Análogos	0.00	0.00
Transferencias a la Seguridad Social	0.00	0.00
Donativos	0.00	0.00
Transferencias al Exterior	0.00	0.00
<b>Participaciones y Aportaciones</b>	0.00	0.00
Participaciones	0.00	0.00
Aportaciones	0.00	0.00
Convenios	0.00	0.00
<b>Intereses, Comisiones y Otros Gastos de la Deuda Pública</b>	0.00	0.00
Intereses de la Deuda Pública	0.00	0.00
Comisiones de la Deuda Pública	0.00	0.00
Gastos de la Deuda Pública	0.00	0.00
Costo por Coberturas	0.00	0.00
Apoyos Financieros	0.00	0.00
<b>Otros Gastos y Pérdidas Extraordinarias</b>	0.00	0.00
Estimaciones, Depreciaciones, Deterioros, Obsolescencia y Amortizaciones	0.00	0.00
Provisiones	0.00	0.00
Disminución de Inventarios	0.00	0.00
Otros Gastos	0.00	0.00
<b>Inversión Pública</b>	0.00	0.00
Inversión Pública no Capitalizable	0.00	0.00
<b>Total de Gastos y Otras Pérdidas</b>	<b>1,306,762.16</b>	<b>1,371,879.74</b>
<b>Resultados del Ejercicio (Ahorro/Desahorro)</b>	<b>222,134.27</b>	<b>119,308.18</b>

Bajo protesta de decir verdad declaramos que los Estados Financieros y sus notas, son razonablemente correctos y son responsabilidad del emisor.

ADMINISTRACIÓN 2022 - 2024  
 MORELOS, COAHUILA

ING. ARMANDO PEREZ PEÑA  
 GERENTE GENERAL

TSU. ANA GABRIELA ZAMARRIPA VEGA  
 CONTADOR GENERAL

**INFORMACIÓN CONTABLE**  
**III.- ESTADO DE**  
**ACTIVIDADES/RESULTADOS\* ACUMULADO**

**Fuente:** Artículo 46 fracción I inciso a) de la LGCG y Capítulo VII del Manual de Contabilidad Gubernamental  
\* El estado de resultados es elaborado por las entidades del Sector Paraestatal y Paramunicipal lucrativas

SISTEMA MUNICIPAL DE AGUAS Y SANEAMIENTO DE MORELOS, COAHUILA.		
Estado de Actividades		
Del 01 de enero al 31 de diciembre de 2023 y 2022		
(Cifras en Pesos)		
Concepto	2023	2022
<b>INGRESOS Y OTROS BENEFICIOS</b>		
<b>Ingresos de Gestión</b>	<b>5,037,398.58</b>	<b>5,033,243.57</b>
Impuestos	0.00	0.00
Cuotas y Aportaciones de Seguridad Social	0.00	0.00
Contribuciones de Mejoras	0.00	0.00
Derechos	0.00	0.00
Productos	0.00	0.00
Aprovechamientos	0.00	0.00
Ingresos por Venta de Bienes y Prestación de Servicios	5,037,398.58	5,033,243.57
<b>Participaciones, Aportaciones, Convenios, Incentivos Derivados de la Colaboración Fiscal, Fondos Distintos de Aportaciones, Transferencias, Asignaciones, Subsidios y Subvenciones, y Pensiones y Jubilaciones</b>	<b>115,724.00</b>	<b>82,024.00</b>
Participaciones, Aportaciones, Convenios, Incentivos Derivados de la Colaboración Fiscal y Fondos Distintos de Aportaciones	115,724.00	82,024.00
Transferencias, Asignaciones, Subsidios y Subvenciones, y Pensiones y Jubilaciones	0.00	0.00
<b>Otros Ingresos y Beneficios</b>	<b>0.00</b>	<b>357,932.00</b>
Ingresos Financieros	0.00	0.00
Incremento por Variación de Inventarios	0.00	0.00
Disminución del Exceso de Estimaciones por Pérdida o Deterioro u Obsolescencia	0.00	0.00
Disminución del Exceso de Provisiones	0.00	0.00
Otros Ingresos y Beneficios Varios	0.00	357,932.00
<b>Total de Ingresos y Otros Beneficios</b>	<b>5,153,122.58</b>	<b>5,473,199.57</b>
<b>GASTOS Y OTRAS PÉRDIDAS</b>		
<b>Gastos de Funcionamiento</b>	<b>4,862,777.11</b>	<b>5,258,669.94</b>
Servicios Personales	2,843,543.42	2,280,301.81
Materiales y Suministros	434,691.00	530,611.24
Servicios Generales	1,584,542.69	2,447,756.89
<b>Transferencias, Asignaciones, Subsidios y Otras Ayudas</b>	<b>0.00</b>	<b>0.00</b>
Transferencias Internas y Asignaciones al Sector Público	0.00	0.00
Transferencias al Resto del Sector Público	0.00	0.00
Subsidios y Subvenciones	0.00	0.00
Ayudas Sociales	0.00	0.00
Pensiones y Jubilaciones	0.00	0.00
Transferencias a Fideicomisos, Mandatos y Contratos Análogos	0.00	0.00
Transferencias a la Seguridad Social	0.00	0.00
Donativos	0.00	0.00
Transferencias al Exterior	0.00	0.00
<b>Participaciones y Aportaciones</b>	<b>0.00</b>	<b>0.00</b>
Participaciones	0.00	0.00
Aportaciones	0.00	0.00
Convenios	0.00	0.00
<b>Intereses, Comisiones y Otros Gastos de la Deuda Pública</b>	<b>0.00</b>	<b>0.00</b>
Intereses de la Deuda Pública	0.00	0.00
Comisiones de la Deuda Pública	0.00	0.00
Gastos de la Deuda Pública	0.00	0.00
Costo por Coberturas	0.00	0.00
Apoyos Financieros	0.00	0.00
<b>Otros Gastos y Pérdidas Extraordinarias</b>	<b>0.00</b>	<b>98,116.21</b>
Estimaciones, Depreciaciones, Deterioros, Obsolescencia y Amortizaciones	0.00	0.00
Provisiones	0.00	0.00
Disminución de Inventarios	0.00	0.00
Otros Gastos	0.00	98,116.21
<b>Inversión Pública</b>	<b>0.00</b>	<b>0.00</b>
Inversión Pública no Capitalizable	0.00	0.00
<b>Total de Gastos y Otras Pérdidas</b>	<b>4,862,777.11</b>	<b>5,356,786.15</b>
<b>Resultados del Ejercicio (Ahorro/Desahorro)</b>	<b>290,345.47</b>	<b>116,413.42</b>



Bajo protesta de decir verdad declaramos que los Estados Financieros y sus notas, son razonablemente correctos y son responsabilidad del emisor.

ING. ARMANDO PEREZ PEÑA  
GERENTE GENERAL

TSU. ANA GABRIELA ZAMARRIPA VEGA  
CONTADOR GENERAL

**INFORMACIÓN CONTABLE  
IV.- ESTADO DE VARIACIÓN EN LA  
HACIENDA PÚBLICA TRIMESTRAL**

**Fuente:** Artículo 46 fracción I inciso c) de la LGCG y Capítulo VII del Manual de Contabilidad Gubernamental

---

SISTEMA MUNICIPAL DE AGUAS Y SANEAMIENTO DE MORELOS, COAHUILA. Estado de Variación en la Hacienda Pública Del 01 de octubre al 31 de diciembre de 2023 (Cifras en Pesos)					
Concepto	Hacienda Pública / Patrimonio Contribuido	Hacienda Pública / Patrimonio Generado de Ejercicios Anteriores	Hacienda Pública / Patrimonio Generado del Ejercicio	Exceso o Insuficiencia en la Actualización de la Hacienda Pública / Patrimonio	Total
Hacienda Pública / Patrimonio Contribuido Neto de 2023	1,012,269.77				1,012,269.77
Aportaciones	0.00				0.00
Donaciones de Capital	0.00				0.00
Actualización de la Hacienda Pública/Patrimonio	1,012,269.77				1,012,269.77
<b>Hacienda Pública / Patrimonio Generado Neto de 2023</b>		<b>654,293.41</b>	<b>68,211.20</b>		<b>722,504.61</b>
Resultados del Ejercicio (Ahorro/Deshorro)		1,511,884.90	68,211.20		68,211.20
Revalúos		0.00			1,511,884.90
Reservas		0.00			0.00
Rectificaciones de Resultados de Ejercicios Anteriores		-857,591.49			-857,591.49
<b>Exceso o Insuficiencia en la Actualización de la Hacienda Pública / Patrimonio Neto de 2023</b>				<b>0.00</b>	<b>0.00</b>
Resultado por Posición Monetaria				0.00	0.00
Resultado por Tenencia de Activos no Monetarios				0.00	0.00
<b>Hacienda Pública / Patrimonio Neto Final al 30 de septiembre de 2023</b>	<b>1,012,269.77</b>	<b>654,293.41</b>	<b>68,211.20</b>	<b>0.00</b>	<b>1,734,774.38</b>
<b>Cambios en la Hacienda Pública / Patrimonio Contribuido Neto de 2023</b>	<b>0.00</b>				<b>0.00</b>
Aportaciones	0.00				0.00
Donaciones de Capital	0.00				0.00
Actualización de la Hacienda Pública/Patrimonio	0.00				0.00
<b>Variaciones de la Hacienda Pública / Patrimonio Generado Neto de 2023</b>		<b>0.00</b>	<b>222,134.27</b>		<b>222,134.27</b>
Resultados del Ejercicio (Ahorro/Deshorro)			222,134.27		222,134.27
Revalúos		0.00	0.00		0.00
Reservas		0.00	0.00		0.00
Rectificaciones de Resultados de Ejercicios Anteriores			0.00		0.00
<b>Cambios en el Exceso o Insuficiencia en la Actualización de la Hacienda Pública / Patrimonio Neto de 2023</b>				<b>0.00</b>	<b>0.00</b>
Resultado por Posición Monetaria				0.00	0.00
Resultado por Tenencia de Activos no Monetarios				0.00	0.00
<b>Hacienda Pública / Patrimonio Neto Final al 31 de diciembre de 2023</b>	<b>1,012,269.77</b>	<b>654,293.41</b>	<b>290,345.47</b>	<b>0.00</b>	<b>1,956,908.65</b>

Bajo protesta de decir verdad declaramos que los Estados Financieros y sus notas, son razonablemente correctos y son responsabilidad del emisor.

  
 ING. ARMANDO PÉREZ PEÑA  
 GERENTE GENERAL



**S.I.M.A.S.**  
 ADMINISTRACIÓN 2022 - 2024  
 MORELOS, COAHUILA

  
 ANA GABRIELA ZAMBRANA VERA  
 CONTADOR GENERAL

**INFORMACIÓN CONTABLE  
V.- ESTADO DE VARIACIÓN EN LA  
HACIENDA PÚBLICA**

Fuente: Artículo 46 fracción I inciso c) de la LGCG y Capítulo VII del Manual de Contabilidad Gubernamental

---

SISTEMA MUNICIPAL DE AGUAS Y SANEAMIENTO DE MORELOS, COAHUILA Estado de Variación en la Hacienda Pública Del 01 de enero al 31 de diciembre de 2023 (Cifras en Pesos)					
Concepto	Hacienda Pública / Patrimonio Contribuido	Hacienda Pública / Patrimonio Generado de Ejercicios Anteriores	Hacienda Pública / Patrimonio Generado del Ejercicio	Exceso o Insuficiencia en la Actualización de la Hacienda Pública / Patrimonio	Total
Hacienda Pública / Patrimonio Contribuido Neto de 2022	1,012,269.77				1,012,269.77
Aportaciones	0.00				0.00
Donaciones de Capital	0.00				0.00
Actualización de la Hacienda Pública/ Patrimonio	1,012,269.77				1,012,269.77
<b>Hacienda Pública / Patrimonio Generado Neto de 2022</b>		537,879.99	116,413.42		654,293.41
Resultados del Ejercicio (Ahorro/Desahorro)			116,413.42		116,413.42
Resultados de Ejercicios Anteriores		1,395,471.48			1,395,471.48
Revalúos	0.00	0.00			0.00
Reservas		0.00			0.00
Rectificaciones de Resultados de Ejercicios Anteriores		-857,591.49			-857,591.49
<b>Exceso o Insuficiencia en la Actualización de la Hacienda Pública / Patrimonio Neto de 2022</b>				0.00	0.00
Resultado por Posición Monetaria				0.00	0.00
Resultado por Tenencia de Activos no Monetarios				0.00	0.00
<b>Hacienda Pública / Patrimonio Neto Final de 2022</b>	1,012,269.77	537,879.99	116,413.42	0.00	1,666,563.18
<b>Cambios en la Hacienda Pública / Patrimonio Contribuido Neto de 2023</b>	0.00				0.00
Aportaciones	0.00				0.00
Donaciones de Capital	0.00				0.00
Actualización de la Hacienda Pública/ Patrimonio	0.00				0.00
<b>Variaciones de la Hacienda Pública / Patrimonio Generado Neto de 2023</b>		116,413.42	173,932.05		290,345.47
Resultados del Ejercicio (Ahorro/Desahorro)			290,345.47		290,345.47
Resultados de Ejercicios Anteriores		116,413.42	-116,413.42		0.00
Revalúos			0.00		0.00
Reservas			0.00		0.00
Rectificaciones de Resultados de Ejercicios Anteriores			0.00		0.00
<b>Cambios en el Exceso o Insuficiencia en la Actualización de la Hacienda Pública / Patrimonio Neto de 2023</b>				0.00	0.00
Resultado por Posición Monetaria				0.00	0.00
Resultado por Tenencia de Activos no Monetarios				0.00	0.00
<b>Hacienda Pública / Patrimonio Neto Final de 2023</b>	1,012,269.77	654,293.41	290,345.47	0.00	1,956,908.65

Bajo protesta de decir verdad declaramos que los Estados Financieros y sus notas, son razonablemente correctos y son responsabilidad del emisor.

**S.I.M.A.S.**  
**ADMINISTRACIÓN 2022 - 2024**  
**MORELOS, COAHUILA**

*[Firma]*  
 TSU ANA GABRIELZARRIPA VEGA  
 CONTADOR GENERAL

*[Firma]*  
 ING. ARMANDO PEREZ PERA  
 GERENTE GENERAL



**INFORMACIÓN CONTABLE**  
**VI.- ESTADO DE CAMBIOS EN LA SITUACIÓN**  
**FINANCIERA TRIMESTRAL**

Fuente: Artículo 46 fracción I inciso d) de la LGCG y Capítulo VII del Manual de Contabilidad Gubernamental

---

SISTEMA MUNICIPAL DE AGUAS Y SANEAMIENTO DE MORELOS, COAHUILA.		
Estado de Cambios en la Situación Financiera		
Del 01 de octubre al 31 de diciembre de 2023		
(Cifras en Pesos)		
Concepto	Origen	Aplicación
<b>ACTIVO</b>		
<b>Activo Circulante</b>	0.00	53,059.99
Efectivo y Equivalentes	0.00	53,059.99
Derechos a Recibir Efectivo o Equivalentes	0.00	747.50
Derechos a Recibir Bienes o Servicios	0.00	52,312.49
Inventarios	0.00	0.00
Almacenes	0.00	0.00
Estimación por Pérdida o Deterioro de Activos Circulantes	0.00	0.00
Otros Activos Circulantes	0.00	0.00
<b>Activo No Circulante</b>	0.00	0.00
Inversiones Financieras a Largo Plazo	0.00	0.00
Derechos a Recibir Efectivo o Equivalentes a Largo Plazo	0.00	0.00
Bienes Inmuebles, Infraestructura y Construcciones en Proceso	0.00	0.00
Bienes Muebles	0.00	0.00
Activos Intangibles	0.00	0.00
Depreciación, Deterioro y Amortización Acumulada de Bienes	0.00	0.00
Activos Diferidos	0.00	0.00
Estimación por Pérdida o Deterioro de Activos no Circulantes	0.00	0.00
Otros Activos no Circulantes	0.00	0.00
<b>PASIVO</b>		
<b>Pasivo Circulante</b>	0.00	169,074.28
Cuentas por Pagar a Corto Plazo	0.00	169,074.28
Documentos por Pagar a Corto Plazo	0.00	161,065.37
Porción a Corto Plazo de la Deuda Pública a Largo Plazo	0.00	0.00
Títulos y Valores a Corto Plazo	0.00	0.00
Pasivos Diferidos a Corto Plazo	0.00	0.00
Fondos y Bienes de Terceros en Garantía y/o Administración a Corto Plazo	0.00	0.00
Provisiones a Corto Plazo	0.00	0.00
Otros Pasivos a Corto Plazo	0.00	8,008.91
<b>Pasivo No Circulante</b>	0.00	0.00
Cuentas por Pagar a Largo Plazo	0.00	0.00
Documentos por Pagar a Largo Plazo	0.00	0.00
Deuda Pública a Largo Plazo	0.00	0.00
Pasivos Diferidos a Largo Plazo	0.00	0.00
Fondos y Bienes de Terceros en Garantía y/o en Administración a Largo Plazo	0.00	0.00
Provisiones a Largo Plazo	0.00	0.00
<b>HACIENDA PÚBLICA/PATRIMONIO</b>	222,134.27	0.00
<b>Hacienda Pública/Patrimonio Contribuido</b>	0.00	0.00
Aportaciones	0.00	0.00
Donaciones de Capital	0.00	0.00
Actualización de la Hacienda Pública/Patrimonio	0.00	0.00
<b>Hacienda Pública/Patrimonio Generado</b>	222,134.27	0.00
Resultados del Ejercicio (Ahorro/ Desahorro)	222,134.27	0.00
Resultados de Ejercicios Anteriores	0.00	0.00
Revalúos	0.00	0.00
Reservas	0.00	0.00
Rectificaciones de Resultados de Ejercicios Anteriores	0.00	0.00
<b>Exceso o Insuficiencia en la Actualización de la Hacienda Pública/Patrimonio</b>	0.00	0.00
Resultado por Posición Monetaria	0.00	0.00
Resultado por Tenencia de Activos no Monetarios	0.00	0.00

Bajo protesta de decir verdad declaramos que los Estados Financieros y sus notas, son razonablemente correctos y son responsabilidad del emisor.

  
 ING. ARMANDO PEREZ PEÑA  
 GERENTE GENERAL


  
**S.I.M.A.S.**  
 ADMINISTRACIÓN 2022 - 2024  
 MORELOS, COAHUILA

  
 TSU. ANA GABRIELA ZAMARRIPA VEGA  
 CONTADOR GENERAL

**INFORMACIÓN CONTABLE**  
**VII.- ESTADO DE CAMBIOS EN LA SITUACIÓN**  
**FINANCIERA**

**Fuente:** Artículo 46 fracción I inciso d) de la LGCG y Capítulo VII del Manual de Contabilidad Gubernamental

---

 SISTEMA MUNICIPAL DE AGUAS Y SANEAMIENTO DE MORELOS, COAHUILA. Estado de Cambios en la Situación Financiera Del 01 de enero al 31 de diciembre de 2023 (Cifras en Pesos)		
Concepto	Origen	Aplicación
<b>ACTIVO</b>	<b>5,454.18</b>	<b>293,941.02</b>
<b>Activo Circulante</b>	<b>5,454.18</b>	<b>293,941.02</b>
Efectivo y Equivalentes	5,454.18	0.00
Derechos a Recibir Efectivo o Equivalentes	0.00	293,941.02
Derechos a Recibir Bienes o Servicios	0.00	0.00
Inventarios	0.00	0.00
Almacenes	0.00	0.00
Estimación por Pérdida o Deterioro de Activos Circulantes	0.00	0.00
Otros Activos Circulantes	0.00	0.00
<b>Activo No Circulante</b>	<b>0.00</b>	<b>0.00</b>
Inversiones Financieras a Largo Plazo	0.00	0.00
Derechos a Recibir Efectivo o Equivalentes a Largo Plazo	0.00	0.00
Bienes Inmuebles, Infraestructura y Construcciones en Proceso	0.00	0.00
Bienes Muebles	0.00	0.00
Activos Intangibles	0.00	0.00
Depreciación, Deterioro y Amortización Acumulada de Bienes	0.00	0.00
Activos Diferidos	0.00	0.00
Estimación por Pérdida o Deterioro de Activos no Circulantes	0.00	0.00
Otros Activos no Circulantes	0.00	0.00
<b>PASIVO</b>	<b>0.00</b>	<b>1,858.63</b>
<b>Pasivo Circulante</b>	<b>0.00</b>	<b>1,858.63</b>
Cuentas por Pagar a Corto Plazo	0.00	1,763.74
Documentos por Pagar a Corto Plazo	0.00	0.00
Porción a Corto Plazo de la Deuda Pública a Largo Plazo	0.00	0.00
Títulos y Valores a Corto Plazo	0.00	0.00
Pasivos Diferidos a Corto Plazo	0.00	0.00
Fondos y Bienes de Terceros en Garantía y/o Administración a Corto Plazo	0.00	0.00
Provisiones a Corto Plazo	0.00	0.00
Otros Pasivos a Corto Plazo	0.00	94.89
<b>Pasivo No Circulante</b>	<b>0.00</b>	<b>0.00</b>
Cuentas por Pagar a Largo Plazo	0.00	0.00
Documentos por Pagar a Largo Plazo	0.00	0.00
Deuda Pública a Largo Plazo	0.00	0.00
Pasivos Diferidos a Largo Plazo	0.00	0.00
Fondos y Bienes de Terceros en Garantía y/o en Administración a Largo Plazo	0.00	0.00
Provisiones a Largo Plazo	0.00	0.00
<b>HACIENDA PÚBLICA/PATRIMONIO</b>	<b>290,345.47</b>	<b>0.00</b>
<b>Hacienda Pública/Patrimonio Contribuido</b>	<b>0.00</b>	<b>0.00</b>
Aportaciones	0.00	0.00
Donaciones de Capital	0.00	0.00
Actualización de la Hacienda Pública/Patrimonio	0.00	0.00
<b>Hacienda Pública/Patrimonio Generado</b>	<b>290,345.47</b>	<b>0.00</b>
Resultados del Ejercicio (Ahorro/ Desahorro)	173,932.05	0.00
Resultados de Ejercicios Anteriores	116,413.42	0.00
Revalúos	0.00	0.00
Reservas	0.00	0.00
Rectificaciones de Resultados de Ejercicios Anteriores	0.00	0.00
<b>Exceso o Insuficiencia en la Actualización de la Hacienda Pública/Patrimonio</b>	<b>0.00</b>	<b>0.00</b>
Resultado por Posición Monetaria	0.00	0.00
Resultado por Tenencia de Activos no Monetarios	0.00	0.00

Bajo protesta de decir verdad declaramos que los Estados Financieros y sus notas, son razonablemente correctos y son responsabilidad del emisor.


  
 ING. ARMANDO PEREZ PEÑA  
 GERENTE GENERAL

  
**S.I.M.A.S**  
 ADMINISTRACIÓN 2022 - 2024  
 MORELOS, COAHUILA

  
 TSU. ANA GABRIELA ZAMARRIPA VEGA  
 CONTADOR GENERAL

**INFORMACIÓN CONTABLE**  
**VIII.- ESTADO DE FLUJOS DE EFECTIVO**  
**TRIMESTRAL**

Fuente: Artículo 46 fracción I inciso e) de la LGCG y Capítulo VII del Manual de Contabilidad Gubernamental

 SISTEMA MUNICIPAL DE AGUAS Y SANEAMIENTO DE MORELOS, COAHUILA. Estado de Flujos de Efectivo Del 01 de octubre al 31 de diciembre de 2023 y 2022 (Cifras en Pesos)		
Concepto	2023	2022
<b>Flujos de Efectivo de las Actividades de Operación</b>		
<b>Origen</b>	<b>1,690,188.70</b>	<b>1,537,487.44</b>
Impuestos	0.00	0.00
Cuotas y Aportaciones de Seguridad Social	0.00	0.00
Contribuciones de Mejoras	0.00	0.00
Derechos	0.00	0.00
Productos	0.00	0.00
Aprovechamientos	0.00	0.00
Ingresos por Venta de Bienes y Prestación de Servicios	1,413,172.43	1,491,187.92
Participaciones, Aportaciones, Convenios, Incentivos Derivados de la Colaboración Fiscal y Fondos Distintos de Aportaciones	115,724.00	0.00
Transferencias, Asignaciones, Subsidios y Subvenciones, y Pensiones y Jubilaciones	0.00	0.00
Otros Orígenes de Operación	161,292.27	46,299.52
<b>Aplicación</b>	<b>1,689,441.20</b>	<b>1,538,713.42</b>
Servicios Personales	880,242.63	736,479.14
Materiales y Suministros	145,614.94	135,888.14
Servicios Generales	442,196.86	545,548.79
Transferencias Internas y Asignaciones al Sector Público	0.00	0.00
Transferencias al resto del Sector Público	0.00	0.00
Subsidios y Subvenciones	0.00	0.00
Ayudas Sociales	0.00	0.00
Pensionamientos y Jubilaciones	0.00	0.00
Transferencias a Fideicomisos, Mandatos y Contratos Análogos	0.00	0.00
Transferencias a la Seguridad Social	0.00	0.00
Donativos	0.00	0.00
Transferencias al Exterior	0.00	0.00
Participaciones	0.00	0.00
Aportaciones	0.00	0.00
Convenios	0.00	0.00
Otras Aplicaciones de Operación	221,386.77	120,797.35
<b>Flujos Netos de Efectivo por Actividades de Operación</b>	<b>747.50</b>	<b>-1,225.98</b>
<b>Flujos de Efectivo de las Actividades de Inversión</b>		
<b>Origen</b>	<b>0.00</b>	<b>0.00</b>
Bienes Inmuebles, Infraestructura y Construcciones en Proceso	0.00	0.00
Bienes Muebles	0.00	0.00
Otros Orígenes de Inversión	0.00	0.00
<b>Aplicación</b>	<b>0.00</b>	<b>0.00</b>
Bienes Inmuebles, Infraestructura y Construcciones en Proceso	0.00	0.00
Bienes Muebles	0.00	0.00
Otras Aplicaciones de Inversión	0.00	0.00
<b>Flujos Netos de Efectivo por Actividades de Inversión</b>	<b>0.00</b>	<b>0.00</b>
<b>Flujos de Efectivo de las Actividades de Financiamiento</b>		
<b>Origen</b>	<b>0.00</b>	<b>0.00</b>
Endeudamiento Neto	0.00	0.00
Interno	0.00	0.00
Externo	0.00	0.00
Otros Orígenes de Financiamiento	0.00	0.00
<b>Aplicación</b>	<b>0.00</b>	<b>0.00</b>
Servicios de la Deuda	0.00	0.00
Interno	0.00	0.00
Externo	0.00	0.00
Otras Aplicaciones de Financiamiento	0.00	0.00
<b>Flujos Netos de Efectivo por Actividades de Financiamiento</b>	<b>0.00</b>	<b>0.00</b>
<b>Incremento/Disminución Neta en el Efectivo y Equivalentes al Efectivo</b>	<b>747.50</b>	<b>-1,225.98</b>
Efectivo y Equivalentes al Efectivo al Inicio del Ejercicio	83,285.07	90,712.73
Efectivo y Equivalentes al Efectivo al Final del Ejercicio	84,032.57	89,486.75

Bajo protesta de decir verdad declaramos que los Estados Financieros y sus notas, son razonablemente correctos y son responsabilidad del emisor.



ING. ARMANDO PEREZ PENA  
GERENTE GENERAL

TSU. ANA GABRIELA ZAMARRIPA VEGA  
CONTADOR GENERAL

## **INFORMACIÓN CONTABLE**

### **IX.- ESTADO DE FLUJOS DE EFECTIVO**


**Fuente:** Artículo 46 fracción I inciso e) de la LGCG y Capítulo VII del Manual de Contabilidad Gubernamental

SISTEMA MUNICIPAL DE AGUAS Y SANEAMIENTO DE MORELOS, COAHUILA.		
Estado de Flujos de Efectivo		
Del 01 de enero al 31 de diciembre de 2023 y 2022		
(Cifras en Pesos)		
Concepto	2023	2022
<b>Flujos de Efectivo de las Actividades de Operación</b>		
<b>Origen</b>	<b>5,097,077.04</b>	<b>5,473,750.39</b>
Impuestos	0.00	0.00
Cuotas y Aportaciones de Seguridad Social	0.00	0.00
Contribuciones de Mejoras	0.00	0.00
Derechos	0.00	0.00
Productos	0.00	0.00
Aprovechamientos	0.00	0.00
Ingresos por Venta de Bienes y Prestación de Servicios	5,037,398.58	5,391,175.57
Participaciones, Aportaciones, Convenios, Incentivos Derivados de la Colaboración Fiscal y Fondos Distintos de Aportaciones	115,724.00	82,024.00
Transferencias, Asignaciones, Subsidios y Subvenciones, y Pensiones y Jubilaciones	0.00	0.00
Otros Origenes de Operación	-56,045.54	550.82
<b>Aplicación</b>	<b>5,102,531.22</b>	<b>5,519,242.94</b>
Servicios Personales	2,843,543.42	2,280,301.81
Materiales y Suministros	434,691.00	456,729.93
Servicios Generales	1,528,497.15	2,316,549.34
Transferencias Internas y Asignaciones al Sector Público	0.00	0.00
Transferencias al resto del Sector Público	0.00	0.00
Subsidios y Subvenciones	0.00	0.00
Ayudas Sociales	0.00	0.00
Pensionamientos y Jubilaciones	0.00	0.00
Transferencias a Fideicomisos, Mandatos y Contratos Análogos	0.00	0.00
Transferencias a la Seguridad Social	0.00	0.00
Donativos	0.00	0.00
Transferencias al Exterior	0.00	0.00
Participaciones	0.00	0.00
Aportaciones	0.00	0.00
Convenios	0.00	0.00
Otras Aplicaciones de Operación	295,799.65	465,661.86
<b>Flujos Netos de Efectivo por Actividades de Operación</b>	<b>-5,454.18</b>	<b>-45,492.55</b>
<b>Flujos de Efectivo de las Actividades de Inversión</b>		
<b>Origen</b>	<b>0.00</b>	<b>0.00</b>
Bienes Inmuebles, Infraestructura y Construcciones en Proceso	0.00	0.00
Bienes Muebles	0.00	0.00
Otros Origenes de Inversión	0.00	0.00
<b>Aplicación</b>	<b>0.00</b>	<b>37,815.10</b>
Bienes Inmuebles, Infraestructura y Construcciones en Proceso	0.00	0.00
Bienes Muebles	0.00	37,815.10
Otras Aplicaciones de Inversión	0.00	0.00
<b>Flujos Netos de Efectivo por Actividades de Inversión</b>	<b>0.00</b>	<b>-37,815.10</b>
<b>Flujos de Efectivo de las Actividades de Financiamiento</b>		
<b>Origen</b>	<b>0.00</b>	<b>0.00</b>
Endeudamiento Neto	0.00	0.00
Interno	0.00	0.00
Externo	0.00	0.00
Otros Origenes de Financiamiento	0.00	0.00
<b>Aplicación</b>	<b>0.00</b>	<b>0.00</b>
Servicios de la Deuda	0.00	0.00
Interno	0.00	0.00
Externo	0.00	0.00
Otras Aplicaciones de Financiamiento	0.00	0.00
<b>Flujos Netos de Efectivo por Actividades de Financiamiento</b>	<b>0.00</b>	<b>0.00</b>
<b>Incremento/Disminución Neta en el Efectivo y Equivalentes al Efectivo</b>	<b>-5,454.18</b>	<b>-83,307.65</b>
<b>Efectivo y Equivalentes al Efectivo al Inicio del Ejercicio</b>	<b>89,486.75</b>	<b>172,794.40</b>
<b>Efectivo y Equivalentes al Efectivo al Final del Ejercicio</b>	<b>84,032.57</b>	<b>89,486.75</b>



Bajo protesta de decir verdad declaramos que los Estados Financieros y sus notas, son razonablemente correctos y son responsabilidad del emisor.



  
 ING. ARMANDO PEREZ PENA  
 GERENTE GENERAL

  
 TSU. ANA GABRIELA ZAMARRIPA VEGA  
 CONTADOR GENERAL

**INFORMACIÓN CONTABLE  
X.- ESTADO ANALÍTICO DEL ACTIVO  
TRIMESTRAL**

Fuente: Artículo 46 fracción I inciso h) de la LGCG y Capítulo VII del Manuril de Contabilidad Gubernamental

---

 <b>SISTEMA MUNICIPAL DE AGUAS Y SANEAMIENTO DE MORELOS, COAHUILA.</b> 					
Estado Analítico del Activo					
Del 01 de octubre al 31 de diciembre de 2023					
(Cifras en Pesos)					
Concepto	Saldo Inicial	Cargos del Periodo	Abonos del Periodo	Saldo Final	Variación del Periodo
<b>ACTIVO</b>	<b>3,457,595.94</b>	<b>4,825,689.50</b>	<b>4,772,629.51</b>	<b>3,510,655.93</b>	<b>53,059.99</b>
<b>Activo Circulante</b>	<b>3,152,898.06</b>	<b>4,825,689.50</b>	<b>4,772,629.51</b>	<b>3,205,958.05</b>	<b>53,059.99</b>
Efectivo y Equivalentes	83,285.07	3,213,495.20	3,212,747.70	84,032.57	747.50
Derechos a Recibir Efectivo o Equivalentes	3,043,990.55	1,612,194.30	1,559,881.81	3,096,303.04	52,312.49
Derechos a Recibir Bienes o Servicios	25,622.44	0.00	0.00	25,622.44	0.00
Inventarios	0.00	0.00	0.00	0.00	0.00
Almacenes	0.00	0.00	0.00	0.00	0.00
Estimación por Pérdida o Deterioro de Activos Circulantes	0.00	0.00	0.00	0.00	0.00
Otros Activos Circulantes	0.00	0.00	0.00	0.00	0.00
<b>Activo No Circulante</b>	<b>304,697.88</b>	<b>0.00</b>	<b>0.00</b>	<b>304,697.88</b>	<b>0.00</b>
Inversiones Financieras a Largo Plazo	0.00	0.00	0.00	0.00	0.00
Derechos a Recibir Efectivo o Equivalentes a Largo Plazo	0.00	0.00	0.00	0.00	0.00
Bienes Inmuebles, Infraestructura y Construcciones en Proceso	0.00	0.00	0.00	0.00	0.00
Bienes Muebles	299,547.88	0.00	0.00	299,547.88	0.00
Activos Intangibles	5,150.00	0.00	0.00	5,150.00	0.00
Depreciación, Deterioro y Amortización Acumulada de Bienes	0.00	0.00	0.00	0.00	0.00
Activos Diferidos	0.00	0.00	0.00	0.00	0.00
Estimación por Pérdida o Deterioro de Activos no Circulantes	0.00	0.00	0.00	0.00	0.00
Otros Activos no Circulantes	0.00	0.00	0.00	0.00	0.00

Bajo protesta de decir verdad declaramos que los Estados Financieros y sus notas, son razonablemente correctos y son responsabilidad del emisor.

**SIMAS**  
**ADMINISTRACIÓN 2022 - 2024**  
**MORELOS, COAHUILA**

ING. ARMANDO PEREZ PEÑA  
 GERENTE GENERAL

TSU. ANA GABRIELA ZAMARRIPA VEGA  
 CONTADOR GENERAL

## **INFORMACIÓN CONTABLE**

### **XI.- ESTADO ANALÍTICO DEL ACTIVO**

SISTEMA MUNICIPAL DE AGUAS Y SANEAMIENTO DE MORELOS, COAHUILA.					
Estado Analítico del Activo					
Del 01 de enero al 31 de diciembre de 2023					
(Cifras en Pesos)					
Concepto	Saldo Inicial	Cargos del Periodo	Abonos del Periodo	Saldo Final	Variación del Periodo
<b>ACTIVO</b>	<b>3,222,169.09</b>	<b>16,340,714.67</b>	<b>16,052,227.83</b>	<b>3,510,655.93</b>	<b>288,486.84</b>
<b>Activo Circulante</b>	<b>2,917,471.21</b>	<b>16,340,714.67</b>	<b>16,052,227.83</b>	<b>3,205,958.05</b>	<b>288,486.84</b>
Efectivo y Equivalentes	89,486.75	10,808,877.04	10,814,331.22	84,032.57	-5,454.18
Derechos a Recibir Efectivo o Equivalentes	2,802,362.02	5,531,837.63	5,237,896.61	3,096,303.04	293,941.02
Derechos a Recibir Bienes o Servicios	25,622.44	0.00	0.00	25,622.44	0.00
Inventarios	0.00	0.00	0.00	0.00	0.00
Almacenes	0.00	0.00	0.00	0.00	0.00
Estimación por Pérdida o Deterioro de Activos Circulantes	0.00	0.00	0.00	0.00	0.00
Otros Activos Circulantes	0.00	0.00	0.00	0.00	0.00
<b>Activo No Circulante</b>	<b>304,697.88</b>	<b>0.00</b>	<b>0.00</b>	<b>304,697.88</b>	<b>0.00</b>
Inversiones Financieras a Largo Plazo	0.00	0.00	0.00	0.00	0.00
Derechos a Recibir Efectivo o Equivalentes a Largo Plazo	0.00	0.00	0.00	0.00	0.00
Bienes Inmuebles, Infraestructura y Construcciones en Proceso	0.00	0.00	0.00	0.00	0.00
Bienes Muebles	299,547.88	0.00	0.00	299,547.88	0.00
Activos Intangibles	5,150.00	0.00	0.00	5,150.00	0.00
Depreciación, Deterioro y Amortización Acumulada de Bienes	0.00	0.00	0.00	0.00	0.00
Activos Diferidos	0.00	0.00	0.00	0.00	0.00
Estimación por Pérdida o Deterioro de Activos no Circulantes	0.00	0.00	0.00	0.00	0.00
Otros Activos no Circulantes	0.00	0.00	0.00	0.00	0.00



Bajo protesta de decir verdad declaramos que los Estados Financieros y sus notas, son razonablemente correctos y son responsabilidad del emisor.

ING. ARMANDO PEREZ PEÑA  
GERENTE GENERAL

TSU. ANA GABRIELA ZAMARRIPA VEGA  
CONTADOR GENERAL


Morelos  
No Remite  
ADMINISTRACION 2022-2024


**INFORMACIÓN CONTABLE**  
**XII.- ESTADO ANALÍTICO DE LA DEUDA Y**  
**OTROS PASIVOS TRIMESTRAL**

 <b>SISTEMA MUNICIPAL DE AGUAS Y SANEAMIENTO DE MORELOS, COAHUILA.</b> 				
Estado Analítico de la Deuda y Otros Pasivos Del 01 de octubre al 31 de diciembre de 2023 (Cifras en Pesos)				
Denominación de las Deudas	Moneda de Contratación	Institución o País Acreedor	Saldo Inicial del Periodo	Saldo Final del Periodo
<b>DEUDA PÚBLICA</b>				
<b>Corto Plazo</b>				
<b>Deuda Interna</b>				
Instituciones de Crédito			0.00	0.00
Títulos y Valores			0.00	0.00
Arrendamientos Financieros			0.00	0.00
<b>Deuda Externa</b>				
Organismos Financieros Internacionales			0.00	0.00
Deuda Bilateral			0.00	0.00
Títulos y Valores			0.00	0.00
Arrendamientos Financieros			0.00	0.00
<b>Subtotal de Deuda Pública a Corto Plazo</b>			<b>0.00</b>	<b>0.00</b>
<b>Largo Plazo</b>				
<b>Deuda Interna</b>				
Instituciones de Crédito			0.00	0.00
Títulos y Valores			0.00	0.00
Arrendamientos Financieros			0.00	0.00
<b>Deuda Externa</b>				
Organismos Financieros Internacionales			0.00	0.00
Deuda Bilateral			0.00	0.00
Títulos y Valores			0.00	0.00
Arrendamientos Financieros			0.00	0.00
<b>Subtotal de Deuda Pública a Largo Plazo</b>			<b>0.00</b>	<b>0.00</b>
<b>Total de Otros Pasivos</b>			<b>1,722,821.56</b>	<b>1,553,747.28</b>
<b>Total de Deuda Pública y Otros Pasivos</b>			<b>1,722,821.56</b>	<b>1,553,747.28</b>



Bajo protesta de decir verdad declaramos que los Estados Financieros y sus notas, son razonablemente correctos y son responsabilidad del emisor.


**S.I.M.A.S**  
**ADMINISTRACIÓN 2022 - 2024**  
**MORELOS, COAHUILA**

  
 \_\_\_\_\_  
 ING. ARMANDO PEREZ PEÑA  
 GERENTE GENERAL

  
 \_\_\_\_\_  
 TSU. ANA GABRIELA ZAMARRIPA VEGA  
 CONTADOR GENERAL

**INFORMACIÓN CONTABLE**  
**XIII.- ESTADO ANALÍTICO DE LA DEUDA Y**  
**OTROS PASIVOS**

 <b>SISTEMA MUNICIPAL DE AGUAS Y SANEAMIENTO DE MORELOS, COAHUILA.</b> 				
Estado Analítico de la Deuda y Otros Pasivos Del 01 de enero al 31 de diciembre de 2023 (Cifras en Pesos)				
Denominación de las Deudas	Moneda de Contratación	Institución o País Acreedor	Saldo Inicial del Periodo	Saldo Final del Periodo
<b>DEUDA PÚBLICA</b>				
<b>Corto Plazo</b>				
<b>Deuda Interna</b>				
Instituciones de Crédito			0.00	0.00
Títulos y Valores			0.00	0.00
Arrendamientos Financieros			0.00	0.00
<b>Deuda Externa</b>				
Organismos Financieros Internacionales			0.00	0.00
Deuda Bilateral			0.00	0.00
Títulos y Valores			0.00	0.00
Arrendamientos Financieros			0.00	0.00
<b>Subtotal de Deuda Pública a Corto Plazo</b>			<b>0.00</b>	<b>0.00</b>
<b>Largo Plazo</b>				
<b>Deuda Interna</b>				
Instituciones de Crédito			0.00	0.00
Títulos y Valores			0.00	0.00
Arrendamientos Financieros			0.00	0.00
<b>Deuda Externa</b>				
Organismos Financieros Internacionales			0.00	0.00
Deuda Bilateral			0.00	0.00
Títulos y Valores			0.00	0.00
Arrendamientos Financieros			0.00	0.00
<b>Subtotal de Deuda Pública a Largo Plazo</b>			<b>0.00</b>	<b>0.00</b>
<b>Total de Otros Pasivos</b>			<b>1,555,605.91</b>	<b>1,553,747.28</b>
<b>Total de Deuda Pública y Otros Pasivos</b>			<b>1,555,605.91</b>	<b>1,553,747.28</b>

Bajo protesta de decir verdad declaramos que los Estados Financieros y sus notas, son razonablemente correctos y son responsabilidad del emisor.

**SIMAS**  
**ADMINISTRACIÓN 2022 - 2024**  
**MORELOS, COAHUILA**

ING. ARMANDO PEREZ PEÑA  
 GERENTE GENERAL





TSU. ANA GABRIELA ZAMARIPA VEGA  
 CONTADOR GENERAL




## **INFORMACIÓN CONTABLE**

### **XV.- NOTAS A LOS ESTADOS FINANCIEROS**


 SISTEMA MUNICIPAL DE AGUAS Y SANEAMIENTO DE MORELOS, COAHUILA. 		
EFE 01 - Efectivo y Equivalentes		
Concepto	Del 01 de octubre al 31 de diciembre de 2023	Del 01 de octubre al 31 de diciembre de 2022
Efectivo	-0.25	-0.02
Bancos/Tesorería	84,032.82	89,486.77
Bancos/Dependencias y Otros	0.00	0.00
Inversiones Temporales (Hasta 3 meses)	0.00	0.00
Fondos con Afectación Específica	0.00	0.00
Depositos de Fondos de Terceros en Garantía y/o Administración	0.00	0.00
Otros Efectivos y Equivalentes	0.00	0.00
<b>Total de Efectivo y Equivalentes</b>	<b>84,032.57</b>	<b>89,486.75</b>



**S.I.M.A.S**  
 ADMINISTRACIÓN 2022 - 2024  
 MORELOS, COAHUILA

\_\_\_\_\_  
 ING. ARMANDO PEREZ PEÑA  
 GERENTE GENERAL




\_\_\_\_\_  
 TSU. ANA GABRIELA ZAMARRIPA VEGA  
 CONTADOR GENERAL




 SISTEMA MUNICIPAL DE AGUAS Y SANEAMIENTO DE MORELOS, COAHUILA. 		
EFE 01 - Efectivo y Equivalentes		
Concepto	Del 01 de enero al 31 de diciembre de 2023	Del 01 de enero al 31 de diciembre de 2022
Efectivo	-0.25	-0.02
Bancos/Tesorería	84,032.82	89,486.77
Bancos/Dependencias y Otros	0.00	0.00
Inversiones Temporales (Hasta 3 meses)	0.00	0.00
Fondos con Afectación Específica	0.00	0.00
Depositos de Fondos de Terceros en Garantía y/o Administración	0.00	0.00
Otros Efectivos y Equivalentes	0.00	0.00
<b>Total de Efectivo y Equivalentes</b>	<b>84,032.57</b>	<b>89,486.75</b>



**S.I.M.A.S**  
 ADMINISTRACIÓN 2022 - 2024  
 MORELOS, COAHUILA

\_\_\_\_\_  
 ING. ARMANDO PEREZ PEÑA  
 GERENTE GENERAL



\_\_\_\_\_  
 TSU. ANA GABRIELA ZAMARRIPA VEGA  
 CONTADOR GENERAL



 <b>SISTEMA MUNICIPAL DE AGUAS Y SANEAMIENTO DE MORELOS, COAHUILA</b> Conciliación entre los Ingresos Presupuestarios y Contables Correspondiente del 01 de octubre al 31 de diciembre de 2023 (Cifras en pesos)				
<b>1. Total de Ingresos Presupuestarios</b>				<b>1,528,896.43</b>
<b>2. Más Ingresos Contables No Presupuestarios</b>				<b>0.00</b>
2.1	Ingresos Financieros		0.00	
2.2	Incremento por Variación de Inventarios		0.00	
2.3	Disminución del Exceso de Estimaciones por Pérdida o Deterioro u Obsolescencia		0.00	
2.4	Disminución del Exceso de Provisiones		0.00	
2.5	Otros Ingresos y Beneficios Varios		0.00	
2.6	Otros Ingresos Contables No Presupuestarios		0.00	
<b>3. Menos Ingresos Presupuestarios No Contables</b>				<b>0.00</b>
3.1	Aprovechamientos Patrimoniales		0.00	
3.2	Ingresos Derivados de Financiamientos		0.00	
3.3	Otros Ingresos Presupuestarios No Contables		0.00	
<b>4. Total de Ingresos Contables</b>				<b>1,528,896.43</b>



**SISTEMA MUNICIPAL DE AGUAS Y SANEAMIENTO DE MORELOS, COAHUILA**

**Conciliación entre los Egresos Presupuestarios y los Gastos Contables**

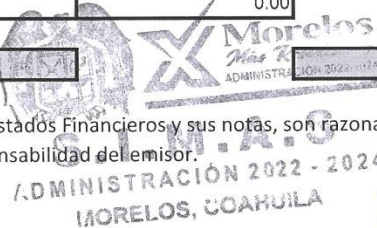
**Correspondiente del 01 de octubre al 31 de diciembre de 2023**

(Cifras en pesos)



<b>1. Total de Egresos Presupuestarios</b>		<b>1,306,762.16</b>
<b>2. Menos Egresos Presupuestario No Contables</b>		<b>0.00</b>
2.1	Materias Primas y Materiales de Producción y Comercialización	0.00
2.2	Materiales y Suministros	0.00
2.3	Mobiliario y Equipo de Administración	0.00
2.4	Mobiliario y Equipo Educativo y Recreativo	0.00
2.5	Equipo e Instrumental Médico y de Laboratorio	0.00
2.6	Vehículos y Equipo de Transporte	0.00
2.7	Equipo de Defensa y Seguridad	0.00
2.8	Maquinaria, Otros Equipos y Herramientas	0.00
2.9	Activos Biológicos	0.00
2.10	Bienes Inmuebles	0.00
2.11	Activos Intangibles	0.00
2.12	Obra Pública en Bienes de Dominio Público	0.00
2.13	Obra Pública en Bienes Propios	0.00
2.14	Acciones y Participaciones de Capital	0.00
2.15	Compra de Títulos y Valores	0.00
2.16	Concesión de Préstamos	0.00
2.17	Inversiones en Fideicomisos, Mandatos y Otros Análogos	0.00
2.18	Provisiones para Contingencias y Otras Erogaciones Especiales	0.00
2.19	Amortización de la Deuda Pública	0.00
2.20	Adeudos de Ejercicios Fiscales Anteriores (ADEFAS)	0.00
2.21	Otros Egresos Presupuestales No Contables	0.00
<b>3. Más Gastos Contables No Presupuestarios</b>		<b>0.00</b>
3.1	Estimaciones, Depreciaciones, Deterioros, Obsolescencia y Amortizaciones	0.00
3.2	Provisiones	0.00
3.3	Disminución de Inventarios	0.00
3.4	Aumento por Insuficiencia de Estimaciones por Pérdida o Deterioro u Obsolescencia	0.00
3.5	Aumento por Insuficiencia de Provisiones	0.00
3.6	Otros Gastos	0.00
3.7	Otros Gastos Contables No Presupuestarios	0.00
<b>4. Total de Gastos Contables</b>		<b>1,306,762.16</b>

Bajo protesta de decir verdad declaramos que los Estados Financieros y sus notas, son razonablemente correctos y son responsabilidad del emisor.



ING. ARMANDO PEREZ PEÑA  
GERENTE GENERAL

TSU. ANA GABRIELA ZAMARRIPA VEGA  
CONTADOR GENERAL



**SISTEMA MUNICIPAL DE AGUAS Y SANEAMIENTO DE MORELOS, COAHUILA**  
**Conciliación entre los Ingresos Presupuestarios y Contables**  
**Correspondiente del 01 de enero al 31 de diciembre de 2023**  
**(Cifras en pesos)**



<b>1. Total de Ingresos Presupuestarios</b>		<b>5,153,122.58</b>
<b>2. Más Ingresos Contables No Presupuestarios</b>		<b>0.00</b>
2.1	Ingresos Financieros	0.00
2.2	Incremento por Variación de Inventarios	0.00
2.3	Disminución del Exceso de Estimaciones por Pérdida o Deterioro u Obsolescencia	0.00
2.4	Disminución del Exceso de Provisiones	0.00
2.5	Otros Ingresos y Beneficios Varios	0.00
2.6	Otros Ingresos Contables No Presupuestarios	0.00
<b>3. Menos Ingresos Presupuestarios No Contables</b>		<b>0.00</b>
3.1	Aprovechamientos Patrimoniales	0.00
3.2	Ingresos Derivados de Financiamientos	0.00
3.3	Otros Ingresos Presupuestarios No Contables	0.00
<b>4. Total de Ingresos Contables</b>		<b>5,153,122.58</b>



**SISTEMA MUNICIPAL DE AGUAS Y SANEAMIENTO DE MORELOS, COAHUILA**  
**Conciliación entre los Egresos Presupuestarios y los Gastos Contables**  
**Correspondiente del 01 de enero al 31 de diciembre de 2023**  
 (Cifras en pesos)



<b>1. Total de Egresos Presupuestarios</b>		<b>4,862,777.11</b>
<b>2. Menos Egresos Presupuestario No Contables</b>		<b>0.00</b>
2.1	Materias Primas y Materiales de Producción y Comercialización	0.00
2.2	Materiales y Suministros	0.00
2.3	Mobiliario y Equipo de Administración	0.00
2.4	Mobiliario y Equipo Educativo y Recreativo	0.00
2.5	Equipo e Instrumental Médico y de Laboratorio	0.00
2.6	Vehículos y Equipo de Transporte	0.00
2.7	Equipo de Defensa y Seguridad	0.00
2.8	Maquinaria, Otros Equipos y Herramientas	0.00
2.9	Activos Biológicos	0.00
2.10	Bienes Inmuebles	0.00
2.11	Activos Intangibles	0.00
2.12	Obra Pública en Bienes de Dominio Público	0.00
2.13	Obra Pública en Bienes Propios	0.00
2.14	Acciones y Participaciones de Capital	0.00
2.15	Compra de Títulos y Valores	0.00
2.16	Concesión de Préstamos	0.00
2.17	Inversiones en Fideicomisos, Mandatos y Otros Análogos	0.00
2.18	Provisiones para Contingencias y Otras Erogaciones Especiales	0.00
2.19	Amortización de la Deuda Pública	0.00
2.20	Adeudos de Ejercicios Fiscales Anteriores (ADEFAS)	0.00
2.21	Otros Egresos Presupuestales No Contables	0.00
<b>3. Más Gastos Contables No Presupuestarios</b>		<b>0.00</b>
3.1	Estimaciones, Depreciaciones, Deterioros, Obsolescencia y Amortizaciones	0.00
3.2	Provisiones	0.00
3.3	Disminución de Inventarios	0.00
3.4	Aumento por Insuficiencia de Estimaciones por Pérdida o Deterioro u Obsolescencia	0.00
3.5	Aumento por Insuficiencia de Provisiones	0.00
3.6	Otros Gastos	0.00
3.7	Otros Gastos Contables No Presupuestarios	0.00
<b>4. Total de Gastos Contables</b>		<b>4,862,777.11</b>

Bajo protesta de decir verdad declaramos que los Estados Financieros y sus notas, son razonablemente correctos y son responsabilidad del emisor.



ING. ARMANDO PEREZ PEÑA  
 GERENTE GENERAL

TSU. ANA GABRIELA ZAMARRIPA VEGA  
 CONTADOR GENERAL



**Sistema Municipal de Aguas y Saneamiento de Morelos, Coahuila**

Nota ESF-01 Activo - Efectivo y Equivalentes  
al 31 de Diciembre del 2023



Cuenta	Descripción	Monto	Tipo de Afectación	Tipo	Clasificación	Vencimiento
1112117 C10005	BANCOS MONEDA NACIONAL - CAJAS DE INGRESOS CAJA INGRESOS 8	70,000.00	RECURSOS PROPIOS	EFFECTIVO	CORTO PLAZO	A LA VISTA
	<b>TOTAL AL 31 DE DICIEMBRE DEL 2023</b>	<b>70,000.00</b>				
1111117 1111208	CAJA-CAJA DE INGRESOS FONDO FIJO DE CAJA - EMPLEADOS	0.00 -0.25				
	<b>TOTAL AL 31 DE DICIEMBRE DEL 2023</b>	<b>-0.25</b>				
1112105 CB0001 CB0003	BANCOS MONEDA NACIONAL - CUENTAS BANCARIAS SERFIN / SANTANDER 65504238644 SERFIN / SANTANDER 6550433799-8	2,756.82 11,276.00	RECURSOS PROPIOS RECURSOS PROPIOS	CUENTA CHEQUES CUENTA CHEQUES	CORTO PLAZO CORTO PLAZO	A LA VISTA A LA VISTA
	<b>TOTAL AL 31 DE DICIEMBRE DEL 2023</b>	<b>14,032.82</b>				
	<b>TOTAL BANCOS MONEDA NACIONAL AL 31 DE DICIEMBRE DEL 2023</b>	<b>84,032.57</b>				

NOTA: EL SIMAS DE MORELOS NO CUENTA CON INVERSIONES A PLAZO, LOS RECURSOS SE ENCUENTRAN EN CUENTAS DE CHEQUES DISPONIBLES A LA VISTA, TAL Y COMO ARRIBA SE INTEGRA.



**Sistema Municipal de Aguas y Saneamiento de Morelos, Coahuila**

Nota ESF-02 Activo - Derechos a recibir Efectivo y Equivalentes y Bienes o Servicios a Recibir  
al 31 de Diciembre del 2023



Cuenta	Descripción	2023	2022	2021	2020	2019
	<b>DERECHOS A RECIBIR EFECTIVO O EQUIVALENTES</b>					
11239208	GASTOS A COMPROBAR - EMPLEADOS	21,346.00	16,865.80	9,173.67	5,721.83	5,433.84
11239601	SUBSIDIO AL EMPLEO	19,787.11	19,463.11	19,297.11	18,951.11	13,642.11
123960205	IVA PAGADO 16% CUENTAS BANCARIAS	10,853.62	9,287.54	7,808.00	5,224.00	3,852.00
123960211	IVA PAGADO 16% PRESTADORES DE SERVICIO	1,495,366.46	1,272,634.01	970,714.26	537,447.55	317,518.98
123960212	IVA PAGADO 16% PROVEEDORES	398,288.70	347,515.58	262,654.08	190,242.22	146,340.54
1239604	IVA A FAVOR	1,115,394.25	1,115,394.25	1,115,394.25	1,115,394.25	1,115,394.25
1123960611	IVA PAGADO 8% - PRESTADORES DE SERVICIOS	10,503.23	10,377.23	9,562.71	778.03	
1123960612	IVA PAGADO 8% - PROVEEDORES	24,402.67	10,463.50	5,072.62	1,419.29	
1126208	PRESTAMOS OTORGADOS A CP AL SECTOR PRIVADO - EMPLEADOS	361.00	361.00	361.00	-239.00	-239.00
	<b>TOTAL AL 31 DE DICIEMBRE DEL 2023</b>	<b>\$3,096,303.04</b>	<b>2,802,362.02</b>	<b>2,400,137.70</b>	<b>1,874,939.28</b>	<b>1,601,942.72</b>
	<b>DERECHOS A RECIBIR BIENES Y SERVICIOS</b>					
113111	ANTICIPO A PROVEEDORES POR ADQUISICION DE BIENES Y PRESTACION DE SERVICIOS A CORTO PLAZO - PRESTADORES DE SERVICIO	25,622.44	25,622.44			
113112	ANTICIPO A PROVEEDORES POR ADQUISICION DE BIENES Y PRESTACION DE SERVICIOS A CORTO PLAZO - PROVEEDORES	0.00	0.00	0.00	0.00	0.00
1170	SUBSIDIO AL EMPLEO	0.00	0.00	0.00	0.00	0.00
	<b>TOTAL AL 31 DE DICIEMBRE DEL 2023</b>	<b>25,622.44</b>	<b>25,622.44</b>	<b>0.00</b>	<b>0.00</b>	<b>0.00</b>



**Sistema Municipal de Aguas y Saneamiento de Morelos, Coahuila**

Nota ESF-03 Activo - Deudores Diversos  
al 31 de Diciembre del 2023



Cuenta	Descripción	IMPORTE	VENCIMIENTO			
			90 días	180 días	Menor o igual a 365 días	Mayor a 365 días
	<b>DERECHOS A RECIBIR EFECTIVO O EQUIVALENTES</b>					
11239208	GASTOS A COMPROBAR - EMPLEADOS	21,346.00	3,070.20	1,410.00	562.86	16,302.94
11239601	SUBSIDIO AL EMPLEO	19,787.11	0.00	324.00	66.00	19,397.11
1123960205	IVA PAGADO 16% CUENTAS BANCARIAS	10,853.62	431.52	431.52	903.22	9,087.36
1123960211	IVA PAGADO 16% PRESTADORES DE SERVICIO	1,495,366.46	41,389.27	63,107.52	73,180.24	1,317,689.43
1123960212	IVA PAGADO 16% PROVEEDORES	398,288.70	9,955.24	15,460.99	9,131.76	363,740.71
11239604	IVA A FAVOR	1,115,394.25	0.00	0.00	0.00	1,115,394.25
1123960611	IVA PAGADO 8% - PRESTADORES DE SERVICIO	10,503.23	0.00	126.00	714.52	9,662.71
1123960612	IVA PAGADO 8% - PROVEEDORES	24,402.67	3,511.50	1,608.36	3,554.94	15,727.87
1126208	PRESTAMOS OTORGADOS A CP AL SECTOR PRIVADO - EMPLEADOS	361.00	0.00	0.00	0.00	361.00
	<b>TOTAL AL 31 DE DICIEMBRE DEL 2023</b>	<b>3,096,303.04</b>	<b>58,357.73</b>	<b>82,468.39</b>	<b>88,113.54</b>	<b>2,867,363.38</b>
	<b>DERECHOS A RECIBIR BIENES Y SERVICIOS</b>					
113111	ANTICIPO A PROVEEDORES POR ADQUISICION DE BIENES Y PRESTACION DE SERVICIOS A CORTO PLAZO - PRESTADORES DE SERVICIO	25,622.44	0.00	0.00	0.00	25,622.44
113112	ANTICIPO A PROVEEDORES POR ADQUISICION DE BIENES Y PRESTACION DE SERVICIOS A CORTO PLAZO - PROVEEDORES	0.00	0.00	0.00	0.00	0.00
1170	SUBSIDIO AL EMPLEO	0.00	0.00	0	0	0.00
	<b>TOTAL AL 31 DE DICIEMBRE DEL 2023</b>	<b>25,622.44</b>	<b>0.00</b>	<b>0.00</b>	<b>0.00</b>	<b>25,622.44</b>



**Sistema Municipal de Aguas y Saneamiento de Morelos, Coahuila**

Nota ESF-04 Activo - Inventarios  
al 31 de Diciembre del 2023



ESTA NOTA NO LE APLICA AL SIMAS DE MORELOS, YA QUE NO RELIZA NINGÚN PROCESO DE TRANSFORMACIÓN Y/O ELABORACIÓN DE BIENES.



**Sistema Municipal de Aguas y Saneamiento de Morelos, Coahuila**

Nota ESF-05 Activo - Almacenes  
al 31 de Diciembre del 2023



ESTA NOTA NO LE APLICA AL SIMAS DE MORELOS, YA QUE NO TIENE ALMACENES



**Sistema Municipal de Aguas y Saneamiento de Morelos, Coahuila**

Nota ESF-06 Activo - Fideicomisos  
al 31 de Diciembre de 2023



ESTA NOTA NO LE APLICA AL SIMAS DE MORELOS, YA QUE NO TIENE FIDEICOMISOS.



**Sistema Municipal de Aguas y Saneamiento de Morelos, Coahuila**

Nota ESF-07 Activo - Inversiones Financieras  
al 31 de Diciembre de 2023



ESTA NOTA NO LE APLICA AL SIMAS DE MORELOS, YA QUE NO TIENE INVERSIONES FINANCIERAS, SOLO SE MANEJAN CUENTAS DE CHEQUES A LA VISTA.



**Sistema Municipal de Aguas y Saneamiento de Morelos, Coahuila**

Nota ESF-08 Activo - Bienes Inmuebles y Muebles  
al 31 de Diciembre de 2023



Cuenta	Descripción	Monto Original de la Inversión	Depreciación del Ejercicio	Depreciación Acumulada	Método de Depreciación	Tasa de Depreciación
	BIENES INMUEBLES, INFRAESTRUCTURA Y CONSTRUCCIONES EN PROCESO					
	TOTAL AL 31 DE DICIEMBRE DE 2023	0.00	0.00	0.00		
	BIENES MUEBLES					
12411	MUEBLES DE OFICINA Y ESTANTERIA	65,420.00				
12413	EQUIPO DE COMPUTO Y TECNOLOGIAS DE LA INFORMACION	28,252.17				
12467	HERRAMIENTAS Y MAQUINAS - HERRAMIENTAS	107,227.43				
12469	OTROS EQUIPOS	98,648.28				
	TOTAL AL 31 DE DICIEMBRE DE 2023	299,547.88	0.00	0.00		

NOTA: CONFORME AL ACUERDO 1 APROBADO POR EL CONSEJO DE ARMONIZACIÓN CONTABLE Y PUBLICADO EN EL DIARIO OFICIAL DE LA FEDERACION EL DIA JUEVES 16 DE MAYO DE 2013, SE DETERMINÓ QUE ES A MAS TARDAR EL 31 DE DICIEMBRE DE 2015 EL PLAZO ESTABLECIDO PARA REALIZAR LOS REGISTROS CONTABLES CON BASE EN LAS REGLAS DE REGISTRO Y VALORACIÓN DEL PATRIMONIO PARA LOS MUNICIPIOS Y SUS ENTES PÚBLICOS, MOTIVO POR EL CUAL SE ESTÁ TRABAJANDO PARA CUMPLIR EN TIEMPO Y FORMA CON LO ESTABLECIDO EN DICHO ACUERDO, SE ENCUENTRA EN PROCESO DE ANÁLISIS EL MÉTODO DE DEPRECIACIÓN, TASAS APLICABLES, INTEGRACIÓN DE LISTADO DE BIENES MUEBLES E INMUEBLES Y LOS CRITERIOS DE APLICACIÓN DE LOS MISMOS.



### Sistema Municipal de Aguas y Saneamiento de Morelos, Coahuila

Nota ESF-09 Activo - Bienes Intangibles y Diferidos  
al 31 de Diciembre de 2023



Cuenta	Descripción	Monto Original de la Inversión	Depreciación del Ejercicio	Depreciación Acumulada	Método de Depreciación	Tasa de Depreciación
1251	ACTIVOS INTANGIBLES SOFTWARE	5,150.00				
	<b>TOTAL AL 30 DE SEPTIEMBRE DEL 2023</b>	<b>5,150.00</b>	<b>0.00</b>	<b>0.00</b>		



### Sistema Municipal de Aguas y Saneamiento de Morelos, Coahuila

Nota ESF-10 Activo - Estimaciones y Deterioros  
al 31 de Diciembre de 2023



ESTA NOTA NO LE APLICA AL SIMAS DE MORELOS, YA QUE NO CUENTA CON REGISTROS EN LAS CUENTAS APLICABLES.



### Sistema Municipal de Aguas y Saneamiento de Morelos, Coahuila

Nota ESF-11 Activo - Otros Activos  
al 31 de Diciembre de 2023



ESTA NOTA NO LE APLICA AL SIMAS DE MORELOS, YA QUE NO CUENTA CON REGISTROS EN LAS CUENTAS APLICABLES.



### Sistema Municipal de Aguas y Saneamiento de Morelos, Coahuila

Nota ESF-12 Pasivo - Cuentas Por Pagar a Corto Plazo  
al 31 de Diciembre de 2023



Cuenta	Descripción	IMPORTE	VENCIMIENTO			
			90 días	180 días	Menor o igual a 365 días	Mayor a 365 días
	<b>CUENTAS POR PAGAR A CORTO PLAZO</b>					
2111	SERVICIOS PERSONALES POR PAGAR A CORTO PLAZO	0.00	0.00	0.00	0.00	0.00
2112	PROVEDORES POR PAGAR A CORTO PLAZO	163,016.27	16,833.32	0.00	0.00	146,182.95
2117	RETENCIONES Y CONTRIBUCIONES POR PAGAR A CORTO PLAZO	1,198,979.77	39,639.23	31,406.04	61,983.11	1,065,951.39
2119	OTRAS CUENTAS POR PAGAR A CORTO PLAZO	118,382.43	3,953.02	0.00	6,221.50	108,207.91
	<b>TOTAL AL 31 DE DICIEMBRE DEL 2023</b>	<b>1,480,378.47</b>	<b>60,425.57</b>	<b>31,406.04</b>	<b>68,204.61</b>	<b>1,320,342.25</b>



### Sistema Municipal de Aguas y Saneamiento de Morelos, Coahuila

Nota ESF-13 Pasivo - Fondos de Bienes de Terceros y/o  
en Garantía a Corto Plazo y Largo Plazo  
al 31 de Diciembre de 2023



ESTA NOTA NO LE APLICA AL SIMAS DE MORELOS, YA QUE NO CUENTA CON REGISTROS EN LAS CUENTAS APLICABLES.



### Sistema Municipal de Aguas y Saneamiento de Morelos, Coahuila

Nota ESF-14 Pasivo - Pasivos Diferidos y Otros  
Pasivos Circulantes  
al 31 de Diciembre de 2023



Cuenta	Descripción	Monto
2191	OTROS PASIVOS A CORTO PLAZO INGRESOS POR CLASIFICAR	73,368.81
	<b>TOTAL AL 31 DICIEMBRE DE 2023</b>	<b>73,368.81</b>
	<b>TOTAL CUENTAS POR PAGAR ACUMULADAS AL 31 DE DICIEMBRE DEL 2023</b>	<b>73,368.81</b>



### Sistema Municipal de Aguas y Saneamiento de Morelos, Coahuila

Nota EA-01 - Ingresos de Gestión  
del 01 de Octubre al 31 de Diciembre 2023



Cuenta	Descripción	4trim	acumulado
414	<b>DERECHOS</b>		
4143	DERECHOS POR PRESTACION DE SERVICIOS	0.00	0.00
4144	ACCESORIOS DE DERECHOS	0.00	0.00
	<b>TOTAL DEL 01 DE OCTUBRE AL 31 DE DICIEMBRE DE 2023</b>	<b>0.00</b>	<b>0.00</b>
416	<b>APROVECHAMIENTOS</b>		
4165	OTROS APROVECHAMIENTOS	0.00	0.00
	<b>TOTAL DEL 01 DE OCTUBRE AL 31 DE DICIEMBRE DE 2023</b>	<b>0.00</b>	<b>0.00</b>
417	<b>INGRESOS POR VENTA DE BIENES Y PRESTACION DE SERVICIOS</b>		
4173	INGRESOS POR VENTA DE BIENES Y PRESTACION DE SERVICIOS DE ENTIDADES PARESTATALES Y FIDECOMISOS NO EMPRESARIALES Y NO FINANCIEROS	1,413,172.43	5,037,398.58
	<b>TOTAL DEL 01 DE OCTUBRE AL 31 DE DICIEMBRE DE 2023</b>	<b>1,413,172.43</b>	<b>5,037,398.58</b>
	<b>TOTAL INGRESOS DE GESTIÓN DEL 01 DE OCTUBRE AL 31 DE DICIEMBRE DE 2023</b>	<b>1,413,172.43</b>	<b>5,037,398.58</b>



Sistema Municipal de Aguas y Saneamiento de Morelos, Coahuila



Nota EA-02 - Participaciones, Aportaciones, Convenios, Incentivos Derivados de la Colaboracion Fiscal, Fondo Distintos de Aportaciones, Transferencias, Asignaciones, Subsidios y Subvenciones, y Pensiones y Jubilaciones. del 01 de Octubre al 31 de Diciembre 2023

Cuenta	Descripción	4trim	acumulado
4.2.1	<b>PARTICIPACIONES, APORTACIONES, CONVENIOS, INCENTIVOS DERIVADOS DE LA COLABORACION FISCAL, FONDOS DISTINTOS DE APORTACIONES</b>		
4.2.1.1	PARTICIPACIONES	115,724.00	115,724.00
4.2.1.2	APORTACIONES	0.00	0.00
4.2.1.3	CONVENIOS	0.00	0.00
4.2.1.4	INCENTIVOS DERIVADOS DE LA COLABORACION FISCAL	0.00	0.00
4.2.1.5	FONDOS DISTINTOS DE APORTACIONES	0.00	0.00
	<b>TOTAL DEL 01 OCTUBRE AL 31 DE DICIEMBRE DE 2023</b>	<b>115,724.00</b>	<b>115,724.00</b>
4.2.2	<b>TRANSFERENCIAS, AIGNACIONES, SUBSIDIOS Y SUBVENCIONES, Y PENSIONES Y JUBILACIONES</b>		
4.2.2.1	TRANSFERENCIAS Y ASIGNACIONES	0.00	0.00
4.2.2.2	TRANSFERENCIAS DEL SECTOR PUBLICO (DEROGADA)	0.00	0.00
4.2.2.3	SUBSIDIO Y SUBVENCIONES	0.00	0.00
4.2.2.4	AYUDA SOCIALES (DEROGADA)	0.00	0.00
4.2.2.5	PENSIONES Y JUBILACIONES	0.00	0.00
4.2.2.6	TRANSFERENCIAS AL EXTERIOR (DEROGADA)	0.00	0.00
4.2.2.7	TRANSFERENCIAS DEL FONDO MEXICANO DE PETROLEO PARA LA ESTABILIZACION Y DESARROLLO	0.00	0.00
	<b>TOTAL DEL 01 OCTUBRE AL 31 DE DICIEMBRE DE 2023</b>	<b>0.00</b>	<b>0.00</b>
	<b>TOTAL DEL 01 DE OCTUBRE AL 31 DE DICIEMBRE DE 2023</b>	<b>115,724.00</b>	<b>115,724.00</b>



Sistema Municipal de Aguas y Saneamiento de Morelos, Coahuila

Nota EA-03 - Otros Ingresos del 01 de Octubre al 31 de Diciembre 2023



Cuenta	Descripción	4trim	acumulado
43	<b>OTROS INGRESOS Y BENEFICIOS</b>		
439	OTROS INGRESOS Y BENEFICIOS VARIOS	0.00	0.00
4399	OTROS INGRESOS Y BENEFICIOS VARIOS	0.00	0.00
	<b>TOTAL DEL 01 DE OCTUBRE AL 31 DE DICIEMBRE DE 2023</b>	<b>0.00</b>	<b>0.00</b>
	<b>TOTAL OTROS INGRESOS DEL 01 DE OCTUBRE AL 31 DE DICIEMBRE DE 2023</b>	<b>0.00</b>	<b>0.00</b>



## Sistema Municipal de Aguas y Saneamiento de Morelos, Coahuila

Nota EA-04 - Gastos y Otras Pérdidas  
del 01 de Octubre al 31 de Diciembre 2023



Cuenta	Descripción	4trim	% Gasto Total	Ref.	acu	% Gasto Total	Ref.
5	<b>GASTOS Y OTRAS PÉRDIDAS</b>						
51	<b>GASTOS DE FUNCIONAMIENTO</b>						
511	<b>SERVICIOS PERSONALES</b>						
5111	REMUNERACIONES AL PERSONAL DE CARÁCTER PERMANENTE	536,905.00	41.09%	(1)	2,069,345.00	42.55%	(1)
5112	REMUNERACIONES AL PERSONAL DE CARÁCTER TRANSITORIO	0.00	0.00%		0.00	0.00%	
5113	REMUNERACIONES ADICIONALES Y ESPECIALES	213,857.00	16.37%	(2)	220,519.00	4.53%	
5114	SEGURIDAD SOCIAL	97,603.93	7.47%		445,239.62	9.16%	
5115	OTRAS PRESTACIONES SOCIALES Y ECONOMICAS	31,876.70	2.44%		108,439.80	2.23%	
	<b>TOTAL DEL 01 DE OCTUBRE AL 31 DE DICIEMBRE DE 2023</b>	<b>880,242.63</b>			<b>2,843,543.42</b>		
512	<b>MATERIALES Y SUMINISTROS</b>						
5121	MATERIALES DE ADMINISTRACIÓN, EMISIÓN DE DOCUMENTOS Y ARTÍCULOS OFICIALES	15,132.41	1.16%		53,749.51	1.11%	
5122	ALIMENTOS Y UTENSILIOS	815.00	0.06%		4,433.42	0.09%	
5124	MATERIALES Y ARTICULOS DE CONSTRUCCION Y REPARACION	0.00	0.00%		40,241.77	0.83%	
5125	PRODUCTOS QUÍMICOS, FARMACÉUTICOS Y DE LABORATORIO	0.00	0.00%		71,419.60	1.47%	
5126	COMBUSTIBLES, LUBRICANTES Y ADITIVOS	41,026.21	3.14%		170,521.04	3.51%	
5127	VESTUARIO, BLANCOS, PRENDAS DE PROTECCIÓN Y ARTÍCULOS DEPORTIVOS	1,623.60	0.12%		1,623.60	0.03%	
5129	HERRAMIENTAS, REFACCIONES Y ACCESORIOS MENORES	15,802.32	1.21%		92,702.06	1.91%	
	<b>TOTAL DEL 01 DE OCTUBRE AL 31 DE DICIEMBRE DE 2023</b>	<b>74,399.54</b>			<b>434,691.00</b>		
513	<b>SERVICIOS GENERALES</b>						
5131	SERVICIOS BÁSICOS	204,807.02	15.67%	(3)	1,125,620.98	23.15%	(3)
5132	SERVICIOS DE ARRENDAMIENTO	30,580.20	2.34%		104,140.80	2.14%	
5133	SERVICIOS PROFESIONALES CIENTÍFICOS Y TÉCNICOS Y OTROS SERVICIOS	23,702.95	1.81%		138,005.90	2.84%	
5134	SERVICIOS FINANCIEROS, BANCARIOS Y COMERCIALES	2,697.00	0.21%		9,788.00	0.20%	
5135	SERVICIOS DE INSTALACIÓN, REPARACIÓN, MANTENIMIENTO Y CONSERVACIÓN	32,794.82	2.51%		83,318.23	1.71%	
5137	SERVICIOS DE TRASLADO Y VIÁTICOS	0.00	0.00%		4,400.36	0.09%	
5138	SERVICIOS OFICIALES	0.00	0.00%		17,788.42	0.37%	
5139	OTROS SERVICIOS GENERALES	57,538.00	4.40%		101,480.00	2.09%	
	<b>TOTAL DEL 01 DE OCTUBRE AL 31 DE DICIEMBRE DE 2023</b>	<b>352,119.99</b>			<b>1,584,542.69</b>		
	<b>TOTAL GASTOS DE FUNCIONAMIENTO DEL 01 DE OCTUBRE AL 31 DE DICIEMBRE DEL 2023</b>	<b>1,306,762.16</b>			<b>4,862,777.11</b>		
55	<b>OTROS GASTOS Y PERDIDAS EXTRAORDINARIAS</b>						
559	<b>OTROS GASTOS Y PERDIDAS EXTRAORDINARIAS</b>	0.00			0.00		
5593	BONIFICACIONES Y DESCUENTOS OTORGADOS	0.00	0.00%		0.00	0.00%	
5599	OTROS GASTOS VARIOS	0.00			0.00		
	<b>TOTAL OTROS GASTOS Y PERDIDAS EXTRA ORDINARIAS DEL 01 DE OCTUBRE AL 31 DE DICIEMBRE DEL 2023</b>	<b>0.00</b>			<b>0.00</b>		
	<b>TOTAL GASTOS Y OTRAS PÉRDIDAS DEL 01 DE OCTUBRE AL 31 DE DICIEMBRE DEL 2023</b>	<b>1,306,762.16</b>	100.00%		<b>4,862,777.11</b>	100.00%	

(1) CORRESPONDE A LOS GASTOS NORMALES POR PAGO DE NÓMINA A LOS EMPLEADOS DEL SIMAS POR EL PERÍODO REFERIDO DEL 01 DE OCTUBRE AL 31 DE DICIEMBRE DE 2023 Y DEL 01 DE ENERO AL 31 DE DICIEMBRE DEL 2023.

(2) CORRESPONDE A LOS GASTOS NORMALES POR PAGO DE AGUINALDOS A LOS EMPLEADOS DEL SIMAS POR EL PERÍODO REFERIDO DEL 01 DE OCTUBRE AL 31 DE DICIEMBRE DE 2023 Y DEL 01 DE ENERO AL 31 DE DICIEMBRE DEL 2023.

(3) CORRESPONDE A LOS GASTOS NORMALES POR PAGO DE ENERGÍA ELÉCTRICA Y TELÉFONO PRINCIPALMENTE DEL SIMAS POR EL PERÍODO REFERIDO DEL 01 DE OCTUBRE AL 31 DE DICIEMBRE DE 2023 Y DEL 01 DE ENERO AL 31 DE DICIEMBRE DEL 2023.



### Sistema Municipal de Aguas y Saneamiento de Morelos, Coahuila

Nota EVHP-01 - Patrimonio Contribuido  
del 01 de Octubre al 31 de Diciembre de 2023



Cuenta	Descripción	Saldo Inicial	Saldo Final	Variación
31	HACIENDA PUBLICA/PATRIMONIO CONTRIBUIDO			
313	HACIENDA PUBLICA/PATRIMONIO CONTRIBUIDO	1,012,269.77	1,012,269.77	0.00
	TOTAL DEL 01 DE OCTUBRE AL 31 DE DICIEMBRE DEL 2023	1,012,269.77	1,012,269.77	0.00

NOTA: NO HUBO CAMBIOS DENTRO DEL PERÍODO DE 01 DE OCTUBRE AL 31 DE DICIEMBRE DEL 2023 EN EL PATRIMONIO CONTRIBUIDO.



### Sistema Municipal de Aguas y Saneamiento de Morelos, Coahuila

Nota EVHP-01 - Patrimonio Contribuido  
del 01 de Enero al 31 de Diciembre de 2023



Cuenta	Descripción	Saldo Inicial	Saldo Final	Variación
31	HACIENDA PUBLICA/PATRIMONIO CONTRIBUIDO			
313	HACIENDA PUBLICA/PATRIMONIO CONTRIBUIDO	1,012,269.77	1,012,269.77	0.00
	TOTAL DEL 01 DE ENERO AL 31 DE DICIEMBRE DEL 2023	1,012,269.77	1,012,269.77	0.00

NOTA: NO HUBO CAMBIOS DENTRO DEL PERÍODO DE 01 DE ENERO AL 31 DE DICIEMBRE DEL 2023 EN EL PATRIMONIO CONTRIBUIDO.



### Sistema Municipal de Aguas y Saneamiento de Morelos, Coahuila

Nota EVHP-02 - Patrimonio Generado  
del 01 de Octubre al 31 de Diciembre de 2023



Cuenta	Descripción	Saldo Inicial	Saldo Final	Variación
32	PATRIMONIO GENERADO			
321	RESULTADO DEL EJERCICIO (AHORRO/DESAHORRO)	68,211.20	290,345.47	222,134.27 (1)
322	RESULTADO DE EJERCICIOS ANTERIORES	1,511,884.90	1,511,884.90	0.00
325	RECTIFICACION DE RESULTADOS DE EJERCICIOS ANTERIORES	-857,591.49	-857,591.49	0.00
	<b>TOTAL DEL 01 DE OCTUBRE AL 31 DE DICIEMBRE DEL 2023</b>	<b>722,504.61</b>	<b>944,638.88</b>	<b>222,134.27</b>

(1) CORRESPONDE A LAS VARIACIONES DEL 01 DE OCTUBRE AL 31 DE DICIEMBRE DEL 2023

INGRESOS RECAUDADOS	1,528,896.43
GASTOS Y OTRAS PERDIDAS	1,306,762.16
<b>VARIACION DEL PERIODO</b>	<b>\$222,134.27</b>

### Sistema Municipal de Aguas y Saneamiento de Morelos, Coahuila

Nota EVHP-02 - Patrimonio Generado  
del 01 de Enero al 31 de Diciembre de 2023



Cuenta	Descripción	Saldo Inicial	Saldo Final	Variación
32	PATRIMONIO GENERADO			
321	RESULTADO DEL EJERCICIO (AHORRO/DESAHORRO)		290,345.47	290,345.47 (1)
322	RESULTADO DE EJERCICIOS ANTERIORES	1,511,884.90	1,511,884.90	0.00
325	RECTIFICACION DE RESULTADOS DE EJERCICIOS ANTERIORES	-857,591.49	-857,591.49	0.00
	<b>TOTAL DEL 01 DE ENERO AL 31 DE DICIEMBRE DEL 2023</b>	<b>654,293.41</b>	<b>944,638.88</b>	<b>290,345.47</b>

(1) CORRESPONDE A LAS VARIACIONES DEL 01 DE ENERO AL 31 DE DICIEMBRE DEL 2023

INGRESOS RECAUDADOS	5,153,122.58
GASTOS Y OTRAS PERDIDAS	4,862,777.11
<b>VARIACION DEL PERIODO</b>	<b>\$290,345.47</b>



### Sistema Municipal de Aguas y Saneamiento de Morelos, Coahuila

Nota EFE-01 - Flujo de Efectivo en cuenta de  
Efectivo y Equivalentes  
del 01 de Octubre al 31 Diciembre del 2023



Cuenta	Descripción	Saldo al 30 de Septiembre de 2023	Saldo al 31 de Diciembre de 2023	Flujo
111	EFFECTIVO Y EQUIVALENTES			
1111	EFFECTIVO	-0.02	-0.25	-0.23
1112	EFFECTIVO EN BANCOS/TESORERIA	83,285.09	84,032.82	747.73
	INVERSIONES TEMPORALES (HASTA 3 MESES)	0.00	0.00	0.00
	FONDOS CON AFECTACIÓN ESPECÍFICA	0.00	0.00	0.00
	DEPÓSITOS DE FONDOS DE TERCEROS Y OTROS	0.00	0.00	0.00
	<b>TOTAL</b>	<b>83,285.07</b>	<b>84,032.57</b>	<b>747.50</b>



### Sistema Municipal de Aguas y Saneamiento de Morelos, Coahuila

Nota EFE-01 - Flujo de Efectivo en cuenta de  
Efectivo y Equivalentes  
del 01 de Enero al 31 de Diciembre del 2023



Cuenta	Descripción	Saldo al 31 de Diciembre de 2022	Saldo al 30 de Diciembre de 2023	Flujo
111	EFFECTIVO Y EQUIVALENTES			
1111	EFFECTIVO	-0.02	-0.25	-0.23
1112	EFFECTIVO EN BANCOS/TESORERIA	89,486.77	84,032.82	-5,453.95
	INVERSIONES TEMPORALES (HASTA 3 MESES)	0.00	0.00	0.00
	FONDOS CON AFECTACIÓN ESPECÍFICA	0.00	0.00	0.00
	DEPÓSITOS DE FONDOS DE TERCEROS Y OTROS	0.00	0.00	0.00
	<b>TOTAL</b>	<b>89,486.75</b>	<b>84,032.57</b>	<b>-5,454.18</b>




### Sistema Municipal de Aguas y Saneamiento de Morelos, Coahuila

Nota EFE-03 - Conciliación de los Flujos de Efectivo Netos  
y de las Actividades de Operación  
del 01 de Octubre al 31 de Diciembre del 2023  
y del 01 de Enero al 31 de Diciembre del 2023




Descripción	4to TRIMESTRE	Acumulado 2023	Acumulado 2022
AHORRO/DESAHORRO ANTES DE RUBROS EXTRAORDINARIOS	222,134.27	290,345.47	68,211.20
MOVIMIENTOS DE PARTIDAS QUE AFECTAN AL EFFECTIVO Y POR AJUSTES EN BIENES MUEBLES E INMUEBLES	0.00	0.00	0.00
DÉPRECIACIÓN	0.00	0.00	0.00
AMORTIZACIÓN	0.00	0.00	0.00
INCREMENTOS EN LAS PROVISIONES	-169,074.28	-1,858.63	167,215.65
INCREMENTO EN INVERSIONES PRODUCIDO POR REVALUACIÓN	0.00	0.00	0.00
GANANCIA/ PÉRDIDA EN VENTA DE PROPIEDAD, PLANTA Y EQUIPO	0.00	0.00	0.00
INCREMENTO EN CUENTAS POR COBRAR	-52,312.49	-293,941.02	-241,628.53
PARTIDAS EXTRAORDINARIAS	0.00	0.00	0.00
<b>FLUJOS NETOS DE LAS ACTIVIDADES DE OPERACIÓN</b>	<b>747.50</b>	<b>-5,454.18</b>	<b>-6,201.68</b>

 <b>SISTEMA MUNICIPAL DE AGUAS Y SANEAMIENTO DE MORELOS, COAHUILA.</b> <b>CUENTAS DE ORDEN CONTABLES</b> Del 01 de enero al 31 de diciembre de 2023 (Cifras en Pesos)				
CUENTA	SALDO INICIAL	CARGOS	ABONOS	SALDO FINAL
7 CUENTAS DE ORDEN CONTABLES	0.00	0.00	0.00	0.00
7.1 VALORES	0.00	0.00	0.00	0.00
7.1.1 Valores en Custodia	0.00	0.00	0.00	0.00
7.1.2 Custodia de Valores	0.00	0.00	0.00	0.00
7.1.3 Instrumentos de Crédito Prestados a Formadores de Mercado	0.00	0.00	0.00	0.00
7.1.4 Préstamo de Instrumentos de Crédito a Formadores de Mercado y su Garantía	0.00	0.00	0.00	0.00
7.1.5 Instrumentos de Crédito Recibidos en Garantía de los Formadores de Mercado	0.00	0.00	0.00	0.00
7.1.6 Garantía de Créditos Recibidos de los Formadores de Mercado	0.00	0.00	0.00	0.00
7.2 EMISION DE OBLIGACIONES	0.00	0.00	0.00	0.00
7.2.1 Autorización para la Emisión de Bonos, Títulos y Valores de la Deuda Pública Interna	0.00	0.00	0.00	0.00
7.2.2 Autorización para la Emisión de Bonos, Títulos y Valores de la Deuda Pública Externa	0.00	0.00	0.00	0.00
7.2.3 Emisiones Autorizadas de la Deuda Pública Interna y Externa	0.00	0.00	0.00	0.00
7.2.4 Suscripción de Contratos de Préstamos y Otras Obligaciones de la Deuda Pública Interna	0.00	0.00	0.00	0.00
7.2.5 Suscripción de Contratos de Préstamos y Otras Obligaciones de la Deuda Pública Externa	0.00	0.00	0.00	0.00
7.2.6 Contratos de Préstamos y Otras Obligaciones de la Deuda Pública Interna y Externa	0.00	0.00	0.00	0.00
7.3 AVALES Y GARANTIAS	0.00	0.00	0.00	0.00
7.3.1 Aavales Autorizados	0.00	0.00	0.00	0.00
7.3.2 Aavales Firmados	0.00	0.00	0.00	0.00
7.3.3 Fianzas y Garantías Recibidas por Deudas a Cobrar	0.00	0.00	0.00	0.00
7.3.4 Fianzas y Garantías Recibidas	0.00	0.00	0.00	0.00
7.3.5 Fianzas Otorgadas para Respaldar Obligaciones no Fiscales del Gobierno	0.00	0.00	0.00	0.00
7.3.6 Fianzas Otorgadas del Gobierno para Respaldar Obligaciones no Fiscales	0.00	0.00	0.00	0.00
7.4 JUICIOS	0.00	0.00	0.00	0.00
7.4.1 Demandas Judiciales en Proceso de Resolución	0.00	0.00	0.00	0.00
7.4.2 Resolución de Demandas en Proceso Judicial	0.00	0.00	0.00	0.00
7.5 INVERSION MEDIANTE PROYECTOS PARA PRESTACION DE SERVICIOS (PPS) Y SIMILARES	0.00	0.00	0.00	0.00
7.5.1 Contratos para Inversión Mediante Proyectos para Prestación de Servicios (PPS) y Similares	0.00	0.00	0.00	0.00
7.5.2 Inversión Pública Contratada Mediante Proyectos para Prestación de Servicios (PPS) y Similares	0.00	0.00	0.00	0.00
7.6 BIENES CONCESIONADOS O EN COMODATO	0.00	0.00	0.00	0.00
7.6.1 Bienes Bajo Contrato en Concesión	0.00	0.00	0.00	0.00
7.6.2 Contrato de Concesión por Bienes	0.00	0.00	0.00	0.00
7.6.3 Bienes Bajo Contrato en Comodato	0.00	0.00	0.00	0.00
7.6.4 Contrato de Comodato por Bienes	0.00	0.00	0.00	0.00

*Nota 1:* Las cuentas de orden contables señaladas en el recuadro, son las mínimas necesarias, se podrán aperturar otras, de acuerdo con las necesidades de los entes públicos, incluidas las cuentas de orden de los bienes arqueológicos, artísticos e históricos.


Bajo protesta de decir verdad declaramos que los Estados Financieros y sus notas, son razonablemente correctos y son de nuestra responsabilidad del emisor.


ING. ARMANDO PEREZ PEÑA  
GERENTE GENERAL



**S.I.M.A.S**  
ADMINISTRACIÓN 2022 - 2024  
MORELOS, COAHUILA


TSU. ANA GABRIELA ZAMARRIPA VEGA  
CONTADOR GENERAL



 <b>SISTEMA MUNICIPAL DE AGUAS Y SANEAMIENTO DE MORELOS, COAHUILA.</b> <b>CUENTAS DE ORDEN PRESUPUESTALES</b> Del 01 de enero al 31 de diciembre de 2023 (Cifras en Pesos)				
CUENTA	SALDO INICIAL	CARGOS	ABONOS	SALDO FINAL
8 CUENTAS DE ORDEN PRESUPUESTARIAS	0.00	67,429,008.30	67,429,008.30	0.00
8.1 LEY DE INGRESOS	0.00	16,804,581.16	16,804,581.16	0.00
8.1.1 Ley de Ingresos Estimada	0.00	6,498,336.00	0.00	6,498,336.00
8.1.2 Ley de Ingresos por Ejecutar	0.00	5,153,122.58	6,498,336.00	-1,345,213.42
8.1.3 Modificaciones a la Ley de Ingresos Estimada	0.00	0.00	0.00	0.00
8.1.4 Ley de Ingresos Devengada	0.00	5,153,122.58	5,153,122.58	0.00
8.1.5 Ley de Ingresos Recaudada	0.00	0.00	5,153,122.58	-5,153,122.58
8.2 PRESUPUESTO DE EGRESOS	0.00	50,624,427.14	50,624,427.14	0.00
8.2.1 Presupuesto de Egresos Aprobado	0.00	0.00	6,498,336.00	6,498,336.00
8.2.2 Presupuesto de Egresos por Ejercer	0.00	19,087,515.33	17,004,626.02	-2,082,889.31
8.2.3 Modificaciones al Presupuesto de Egresos Aprobado	0.00	12,069,044.94	12,589,179.33	520,134.39
8.2.4 Presupuesto de Egresos Comprometido	0.00	4,935,581.08	4,862,777.11	-72,803.97
8.2.5 Presupuesto de Egresos Devengado	0.00	4,862,777.11	4,862,777.11	0.00
8.2.6 Presupuesto de Egresos Ejercido	0.00	4,862,777.11	4,806,731.57	-56,045.54
8.2.7 Presupuesto de Egresos Pagado	0.00	4,806,731.57	0.00	-4,806,731.57

Bajo protesta de decir verdad declaramos que los Estados Financieros y sus notas, son razonablemente correctos y son responsabilidad del emisor.



  
 ING. ARMANDO PEREZ PEÑA  
 GERENTE GENERAL

  
 TSU. ANA GABRIELA ZAMARRIPA VEGA  
 CONTADOR GENERAL

**SISTEMA MUNICIPAL DE AGUAS Y SANEAMIENTO DE MORELOS, COAHUILA**

Notas a los Estados de Financieros del 01 de octubre al 31 de diciembre de 2023

**III. NOTAS DE GESTION ADMINISTRATIVA****Personalidad Jurídica y Actividad Operacional.**

El Sistema Municipal de Aguas y Saneamiento de Morelos, Coahuila, es un Organismo Público Descentralizado de la Administración Pública Municipal de Morelos, Coahuila, con personalidad jurídica y patrimonio propio, creado según decreto 297 de fecha 31 de agosto de 1993. Siendo su principal objetivo construir, rehabilitar, ampliar, administrar, operar, conservar y mantener el sistema de agua potable, agua desalada, drenaje, alcantarillado y tratamiento de aguas residuales correspondientes al Municipio de Morelos, Coahuila, así como fijar y comprobar las tarifas correspondientes a la prestación de dichos servicios.

**Panorama Económico y Financiero.**

El Sistema municipal de Aguas y Saneamiento de Morelos, Coahuila, no recibe fondos en forma directa del Poder Ejecutivo del Estado de Coahuila o del Municipio de Morelos, Coahuila, solo por los ingresos propios de sus actividades para lo cual fue creado, mismos que son afectados al presupuesto de la propia entidad.

**Organización y Objeto Social**

En el Estado de Coahuila de Zaragoza, los municipios tienen la potestad de crear organismos públicos descentralizados del gobierno los cuales se rigen por un órgano colegiado al que se denomina consejo directivo, el cual estará integrado conforme lo establece el mismo decreto de creación y con las facultades establecidas en el mismo.

Como entidad política – jurídica local autónoma, el Sistema municipal de Aguas y Saneamiento de Morelos, Coahuila está sujeto, entre otras, a las disposiciones de las siguientes leyes, conforme a lo dispuesto en la Constitución Política de los Estados Unidos Mexicanos y en la Constitución política del estado de Coahuila de Zaragoza:

Código Municipal para el Estado de Coahuila de Zaragoza

Código Financiero para los municipios del Estado de Coahuila de Zaragoza

Ley de Ingresos del Municipio de Morelos para el Ejercicio Fiscal 2023

Ley de Ingresos del Sistema municipal de Aguas y Saneamiento de Morelos para el Ejercicio Fiscal 2023.

---

**1**

“Bajo protesta de decir verdad, declaramos que los Estados Financieros y sus Notas son razonablemente correctos y responsabilidad del emisor”

**SISTEMA MUNICIPAL DE AGUAS Y SANEAMIENTO DE MORELOS, COAHUILA**

Notas a los Estados de Financieros del 01 de octubre al 31 de diciembre de 2023

Ley de adquisición, Arrendamiento y Contratación de Servicios para el Estado de Coahuila  
Ley de Fiscalización Superior para el Estado de Coahuila de Zaragoza  
Ley de Coordinación Fiscal  
Ley de Acceso a la Información Pública

**Bases de Preparación de los Estados Financieros.**

El 31 de diciembre de 2008 fue publicada en el Diario Oficial de la Federación la Ley General de Contabilidad Gubernamental (, que tiene como objeto establecer los criterios generales que regirán la contabilidad gubernamental y la emisión de información financiera de los entes públicos, con el fin de lograr su adecuada armonización, para facilitar a los entes públicos el registro y fiscalización de los activos, pasivos, ingresos y gastos y, en general, contribuir a medir la eficacia, economía y eficiencia del gasto e ingresos públicos.

La Ley de Contabilidad Gubernamental es de observancia obligatoria para los poderes Ejecutivo, Legislativo y Judicial de la federación, entidades federativas, los ayuntamientos de los municipios, los órganos político administrativos de las demarcaciones territoriales del Distrito Federal, las entidades de la administración pública paraestatal, ya sean federales, estatales o municipales y los órganos autónomos federales y estatales.

**Políticas Contables Relevantes.**

Con motivo de las disposiciones de la reciente Ley de Fiscalización Superior para el Estado de Coahuila de Zaragoza, la presentación de Estados Financieros para efectos del informe de gestión mencionado en dicha ley, se presentaran trimestralmente.

Las principales políticas contables para la preparación de los estados financieros son las siguientes:

- a) Base de registro  
De acuerdo a las prácticas de contabilidad aplicables a este tipo de entidades gubernamentales, las operaciones efectuadas por la Administración del SIMAS se registran en base al método de efectivo, que implica reconocer los ingresos en el momento que se cobran y los egresos en el momento en que se devengan.

---

**2**

“Bajo protesta de decir verdad, declaramos que los Estados Financieros y sus Notas son razonablemente correctos y responsabilidad del emisor”

**SISTEMA MUNICIPAL DE AGUAS Y SANEAMIENTO DE MORELOS, COAHUILA**

Notas a los Estados de Financieros del 01 de octubre al 31 de diciembre de 2023

- b) Activo Fijo  
Las adquisiciones de Activo Fijo se registran a costo histórico con base en lo erogado en el ejercicio en que se efectúa, sin embargo, hasta la fecha, el SIMAS no ha reconocido dentro de sus resultados la depreciación contable de sus activos fijos adquiridos.
- c) Bancos  
Los recursos recibidos, son invertidos en cuentas bancarias tradicionales y en inversiones temporales de renta fija en mesa de dinero, las cuales generan intereses a tasas de mercado.
- d) Indemnizaciones por retiro  
Las indemnizaciones, compensaciones de retiro y primas de antigüedad que tuviere que hacer el SIMAS, en ciertos casos de despido o renuncia de su personal, así como las pensiones por jubilaciones que otorga el SIMAS al personal que tiene derecho a recibirlas, se reconocen en el ejercicio en que se incurren.
- e) Con fecha 31 de diciembre de 2008 se publicó la Ley General de Contabilidad Gubernamental la cual entró en vigor a partir del 1° de enero de 2009, esta Ley entre otras cosas provee que la base de registro se lleve a cabo en base al método de lo devengado lo que implica el reconocimiento de los eventos contables cuando se devengan y no cuando se cobran o pagan.

**Régimen fiscal**

El Sistema Municipal de Aguas y Saneamiento de Morelos, Coahuila, en su calidad de Organismo Público Descentralizado de la Administración Pública Municipal de Morelos, Coahuila, no es contribuyente del Impuesto sobre la Renta, conforme el Título III de la Ley de la materia; sin embargo la Ley del Impuesto sobre la Renta establece que estas entidades sólo tendrán la obligación de retener y enterar el impuesto y exigir la documentación que reúna los requisitos fiscales cuando hagan pagos a terceros y estén obligados a ello en términos de la Ley.

Respecto al Impuesto al Valor Agregado este se causa a una tasa del 16%, según la Ley en la Materia, se tendrá la obligación de pagar el impuestos únicamente por lo actos que realicen que no den lugar al pago de derechos, aprovechamientos e impuestos y con respecto a la obligación de retener el impuesto en términos del Artículo 1-A, los municipios y sus organismos descentralizados no efectuaran la retención a que se refiere este artículo.

**3**

“Bajo protesta de decir verdad, declaramos que los Estados Financieros y sus Notas son razonablemente correctos y responsabilidad del emisor”

**SISTEMA MUNICIPAL DE AGUAS Y SANEAMIENTO DE MORELOS, COAHUILA**

Notas a los Estados de Financieros del 01 de octubre al 31 de diciembre de 2023

**Posición en Moneda Extranjera y Protección por Riesgo Cambiario.**

No aplica dado que no se tienen Activos ni Pasivos, en moneda extranjera.

**Reporte Analítico del Activo.**

El SIMAS de Morelos, Coahuila, de acuerdo a las disposiciones contenidas en la Ley General de Contabilidad Gubernamental, está elaborando el listado de Bienes Muebles e Inmuebles, cuya información se tendrá que anexar en cuenta pública a más tardar al 31 de Diciembre del año en curso. Por lo que, se encuentra en proceso los métodos de depreciación, vida útil, deterioro o amortización y tasas aplicables para los diferentes tipos de activos con los que cuenta la entidad.

**Fideicomisos, Mandatos y Análogos.**

Al 31 de diciembre de 2023 el SIMAS de Morelos, Coahuila no tiene fideicomiso alguno.

**Reporte de la Recaudación.**

Los recursos provenientes por la recaudación de los impuestos, productos, derechos y aprovechamientos; generalmente, presentan una incidencia recaudatoria normal, en el cuarto trimestre del año. Consideramos que esta incidencia de la recaudación para este Ejercicio, sea acorde con el Presupuesto de Ingresos.

**Información sobre la Deuda y el Reporte Analítico de la Deuda.**

Ver Nota 12 y 14 (ESF)

**Calificaciones otorgadas.**

Al 31 de diciembre de 2023, no hemos sido sujetos a ninguna calificación crediticia por parte de alguna institución de crédito.

**Proceso de Mejora.**

El SIMAS de Morelos, Coahuila, mantiene un manual de procedimientos administrativos y de control interno acorde a la normativa gubernamental; el cual, incluye políticas internas para la mejora en el desempeño de sus funciones.

**Información por segmentos:**

No aplica por no tener una información relevante al respecto.

**SISTEMA MUNICIPAL DE AGUAS Y SANEAMIENTO DE MORELOS, COAHUILA**

Notas a los Estados de Financieros del 01 de octubre al 31 de diciembre de 2023

**Eventos Posteriores al Cierre**

Al cierre del cuarto trimestre del año en curso no tenemos efectos de eventos posteriores que lleguen a afectar nuestros Estados Financieros

**Partes Relacionadas.**

No aplica por no tener partes relacionadas.

Estas notas son parte integrante de los Estados Financieros Adjuntos.

"Bajo protesta de decir verdad, declaramos que los Estados Financieros y sus notas son razonablemente correctos y son responsabilidad del emisor".



C. Ing. Armando Pérez Peña

GERENTE GENERAL

**INFORMACIÓN CONTABLE**  
**XVI.- BALANZA DE COMPROBACIÓN**  
**TRIMESTRAL**

Fuente: Reglas para la Presentación y Contenido del Informe de Avance de Gestión Financiera Correspondiente al Cuarto Trimestre del Ejercicio Fiscal 2023.

---

SISTEMA MUNICIPAL DE AGUAS Y SANEAMIENTO DE MORELOS, COAHUILA					
Balanza de Comprobación					
Del 01 de octubre al 31 de diciembre de 2023					
(Cifras en Pesos)					
CÓDIGO	CUENTA CONTABLE	SALDO INICIAL	CARGOS	ABONOS	SALDO FINAL
1	ACTIVO	3,457,595.94	4,825,689.50	4,772,629.51	3,510,658.93
1.1	ACTIVO CIRCULANTE	3,152,898.06	4,825,689.50	4,772,629.51	3,205,958.05
1.1.1	EFFECTIVO Y EQUIVALENTES	83,285.07	3,213,495.20	3,212,747.70	84,032.57
1.1.1.1	EFFECTIVO	-0.02	1,489,431.44	1,489,431.67	-0.25
1.1.1.2	BANCOS/TESORERÍA	83,285.09	1,724,063.76	1,723,316.03	84,032.82
1.1.1.3	BANCOS/DEPENDENCIAS Y OTROS	0.00	0.00	0.00	0.00
1.1.1.4	INVERSIONES TEMPORALES (HASTA 3 MESES)	0.00	0.00	0.00	0.00
1.1.1.5	FONDOS CON AFECTACIÓN ESPECÍFICA	0.00	0.00	0.00	0.00
1.1.1.6	DEPÓSITOS DE FONDOS DE TERCEROS EN GARANTÍA Y/O ADMINISTRACIÓN	0.00	0.00	0.00	0.00
1.1.1.9	OTROS EFFECTIVOS Y EQUIVALENTES	0.00	0.00	0.00	0.00
1.1.2	DERECHOS A RECIBIR EFFECTIVO O EQUIVALENTES	3,043,990.55	1,612,194.30	1,559,881.81	3,098,303.04
1.1.2.1	INVERSIONES FINANCIERAS DE CORTO PLAZO	0.00	0.00	0.00	0.00
1.1.2.2	CUENTAS POR COBRAR A CORTO PLAZO	0.00	1,528,896.43	1,528,896.43	0.00
1.1.2.3	DEUDORES DIVERSOS POR COBRAR A CORTO PLAZO	3,037,629.55	85,297.87	6,985.38	3,098,942.04
1.1.2.4	INGRESOS POR RECUPERAR A CORTO PLAZO	0.00	0.00	0.00	0.00
1.1.2.5	DEUDORES POR ANTICIPOS DE LA TESORERÍA A CORTO PLAZO	0.00	0.00	0.00	0.00
1.1.2.6	PRÉSTAMOS OTORGADOS A CORTO PLAZO	6,361.00	18,000.00	24,000.00	361.00
1.1.2.9	OTROS DERECHOS A RECIBIR EFFECTIVO O EQUIVALENTES A CORTO PLAZO	0.00	0.00	0.00	0.00
1.1.3	DERECHOS A RECIBIR BIENES O SERVICIOS	25,622.44	0.00	0.00	25,622.44
1.1.3.1	ANTICIPO A PROVEEDORES POR ADQUISICIÓN DE BIENES Y PRESTACIÓN DE SER	25,622.44	0.00	0.00	25,622.44
1.1.3.2	ANTICIPO A PROVEEDORES POR ADQUISICIÓN DE BIENES INMUEBLES Y MUEBLES	0.00	0.00	0.00	0.00
1.1.3.3	ANTICIPO A PROVEEDORES POR ADQUISICIÓN DE BIENES INTANGIBLES A CORTO	0.00	0.00	0.00	0.00
1.1.3.4	ANTICIPO A CONTRATISTAS POR OBRAS PÚBLICAS A CORTO PLAZO	0.00	0.00	0.00	0.00
1.1.3.9	OTROS DERECHOS A RECIBIR BIENES O SERVICIOS A CORTO PLAZO	0.00	0.00	0.00	0.00
1.1.4	INVENTARIOS	0.00	0.00	0.00	0.00
1.1.4.1	INVENTARIO DE MERCANCIAS PARA VENTA	0.00	0.00	0.00	0.00
1.1.4.2	INVENTARIO DE MERCANCIAS TERMINADAS	0.00	0.00	0.00	0.00
1.1.4.3	INVENTARIO DE MERCANCIAS EN PROCESO DE ELABORACIÓN	0.00	0.00	0.00	0.00
1.1.4.4	INVENTARIO DE MATERIAS PRIMAS, MATERIALES Y SUMINISTROS PARA PRODUCC	0.00	0.00	0.00	0.00
1.1.4.5	BIENES EN TRÁNSITO	0.00	0.00	0.00	0.00
1.1.5	ALMACENES	0.00	0.00	0.00	0.00
1.1.5.1	ALMACÉN DE MATERIALES Y SUMINISTROS DE CONSUMO	0.00	0.00	0.00	0.00
1.1.6	ESTIMACIÓN POR PÉRDIDA O DETERIORO DE ACTIVOS CIRCULANTES	0.00	0.00	0.00	0.00
1.1.6.1	ESTIMACIONES PARA CUENTAS INCOBRABLES POR DERECHOS A RECIBIR EFFECTI	0.00	0.00	0.00	0.00
1.1.6.2	ESTIMACIÓN POR DETERIORO DE INVENTARIOS	0.00	0.00	0.00	0.00
1.1.9	OTROS ACTIVOS CIRCULANTES	0.00	0.00	0.00	0.00
1.1.9.1	VALORES EN GARANTÍA	0.00	0.00	0.00	0.00
1.1.9.2	BIENES EN GARANTÍA (EXCLUYE DEPÓSITOS DE FONDOS)	0.00	0.00	0.00	0.00
1.1.9.3	BIENES DERIVADOS DE EMBARGOS, DECOMISOS, ASEGURAMIENTOS Y DACIÓN EN	0.00	0.00	0.00	0.00
1.1.9.4	ADQUISICIÓN CON FONDOS DE TERCEROS	0.00	0.00	0.00	0.00
1.2	ACTIVO NO CIRCULANTE	304,697.88	0.00	0.00	304,697.88
1.2.1	INVERSIONES FINANCIERAS A LARGO PLAZO	0.00	0.00	0.00	0.00
1.2.1.1	INVERSIONES A LARGO PLAZO	0.00	0.00	0.00	0.00
1.2.1.2	TÍTULOS Y VALORES A LARGO PLAZO	0.00	0.00	0.00	0.00
1.2.1.3	FIDEICOMISOS, MANDATOS Y CONTRATOS ANÁLOGOS	0.00	0.00	0.00	0.00
1.2.1.4	PARTICIPACIONES Y APORTACIONES DE CAPITAL	0.00	0.00	0.00	0.00
1.2.2	DERECHOS A RECIBIR EFFECTIVO O EQUIVALENTES A LARGO PLAZO	0.00	0.00	0.00	0.00
1.2.2.1	DOCUMENTOS POR COBRAR A LARGO PLAZO	0.00	0.00	0.00	0.00
1.2.2.2	DEUDORES DIVERSOS A LARGO PLAZO	0.00	0.00	0.00	0.00
1.2.2.3	INGRESOS POR RECUPERAR A LARGO PLAZO	0.00	0.00	0.00	0.00
1.2.2.4	PRÉSTAMOS OTORGADOS A LARGO PLAZO	0.00	0.00	0.00	0.00
1.2.2.9	OTROS DERECHOS A RECIBIR EFFECTIVO O EQUIVALENTES A LARGO PLAZO	0.00	0.00	0.00	0.00
1.2.3	BIENES INMUEBLES, INFRAESTRUCTURA Y CONSTRUCCIONES EN PROCESO	0.00	0.00	0.00	0.00
1.2.3.1	TERRENOS	0.00	0.00	0.00	0.00
1.2.3.2	VIVIENDAS	0.00	0.00	0.00	0.00
1.2.3.3	EDIFICIOS NO HABITACIONALES	0.00	0.00	0.00	0.00
1.2.3.4	INFRAESTRUCTURA	0.00	0.00	0.00	0.00
1.2.3.5	CONSTRUCCIONES EN PROCESO EN BIENES DE DOMINIO PÚBLICO	0.00	0.00	0.00	0.00
1.2.3.6	CONSTRUCCIONES EN PROCESO EN BIENES PROPIOS	0.00	0.00	0.00	0.00
1.2.3.9	OTROS BIENES INMUEBLES	0.00	0.00	0.00	0.00
1.2.4	BIENES MUEBLES	299,547.88	0.00	0.00	299,547.88

1.2.4.1	MOBILIARIO Y EQUIPO DE ADMINISTRACIÓN	93,672.17	0.00	0.00	93,672.17
1.2.4.2	MOBILIARIO Y EQUIPO EDUCACIONAL Y RECREATIVO	0.00	0.00	0.00	0.00
1.2.4.3	EQUIPO E INSTRUMENTAL MÉDICO Y DE LABORATORIO	0.00	0.00	0.00	0.00
1.2.4.4	VEHÍCULOS Y EQUIPO DE TRANSPORTE	0.00	0.00	0.00	0.00
1.2.4.5	EQUIPO DE DEFENSA Y SEGURIDAD	0.00	0.00	0.00	0.00
1.2.4.6	MAQUINARIA, OTROS EQUIPOS Y HERRAMIENTAS	205,875.71	0.00	0.00	205,875.71
1.2.4.7	COLECCIONES, OBRAS DE ARTE Y OBJETOS VALIOSOS	0.00	0.00	0.00	0.00
1.2.4.8	ACTIVOS BIOLÓGICOS	0.00	0.00	0.00	0.00
1.2.5	ACTIVOS INTANGIBLES	5,150.00	0.00	0.00	5,150.00
1.2.5.1	SOFTWARE	5,150.00	0.00	0.00	5,150.00
1.2.5.2	PATENTES, MARCAS Y DERECHOS	0.00	0.00	0.00	0.00
1.2.5.3	CONCESIONES Y FRANQUICIAS	0.00	0.00	0.00	0.00
1.2.5.4	LICENCIAS	0.00	0.00	0.00	0.00
1.2.5.9	OTROS ACTIVOS INTANGIBLES	0.00	0.00	0.00	0.00
1.2.6	DEPRECIACIÓN, DETERIORO Y AMORTIZACIÓN ACUMULADA DE BIENES	0.00	0.00	0.00	0.00
1.2.6.1	DEPRECIACIÓN ACUMULADA DE BIENES INMUEBLES	0.00	0.00	0.00	0.00
1.2.6.2	DEPRECIACIÓN ACUMULADA DE INFRAESTRUCTURA	0.00	0.00	0.00	0.00
1.2.6.3	DEPRECIACIÓN ACUMULADA DE BIENES MUEBLES	0.00	0.00	0.00	0.00
1.2.6.4	DETERIORO ACUMULADO DE BIENES	0.00	0.00	0.00	0.00
1.2.6.5	AMORTIZACIÓN ACUMULADA DE ACTIVOS INTANGIBLES	0.00	0.00	0.00	0.00
1.2.7	ACTIVOS DIFERIDOS	0.00	0.00	0.00	0.00
1.2.7.1	ESTUDIOS, FORMULACIÓN Y EVALUACIÓN DE PROYECTOS	0.00	0.00	0.00	0.00
1.2.7.2	DERECHOS SOBRE BIENES EN RÉGIMEN DE ARRENDAMIENTO FINANCIERO	0.00	0.00	0.00	0.00
1.2.7.3	GASTOS PAGADOS POR ADELANTADO A LARGO PLAZO	0.00	0.00	0.00	0.00
1.2.7.4	ANTICIPOS A LARGO PLAZO	0.00	0.00	0.00	0.00
1.2.7.5	BENEFICIOS AL RETIRO DE EMPLEADOS PAGADOS POR ADELANTADO	0.00	0.00	0.00	0.00
1.2.7.9	OTROS ACTIVOS DIFERIDOS	0.00	0.00	0.00	0.00
1.2.8	ESTIMACIÓN POR PÉRDIDA O DETERIORO DE ACTIVOS NO CIRCULANTES	0.00	0.00	0.00	0.00
1.2.8.1	ESTIMACIONES POR PÉRDIDA DE CUENTAS INCOBRABLES DE DOCUMENTOS POR	0.00	0.00	0.00	0.00
1.2.8.2	ESTIMACIONES POR PÉRDIDA DE CUENTAS INCOBRABLES DE DEUDORES	0.00	0.00	0.00	0.00
1.2.8.3	ESTIMACIONES POR PÉRDIDA DE CUENTAS INCOBRABLES DE INGRESOS POR	0.00	0.00	0.00	0.00
1.2.8.4	ESTIMACIONES POR PÉRDIDA DE CUENTAS INCOBRABLES DE PRESTAMOS	0.00	0.00	0.00	0.00
1.2.8.9	ESTIMACIONES POR PÉRDIDA DE OTRAS CUENTAS INCOBRABLES A LARGO	0.00	0.00	0.00	0.00
1.2.9	OTROS ACTIVOS NO CIRCULANTES	0.00	0.00	0.00	0.00
1.2.9.1	BIENES EN CONCESIÓN	0.00	0.00	0.00	0.00
1.2.9.2	BIENES EN ARRENDAMIENTO FINANCIERO	0.00	0.00	0.00	0.00
1.2.9.3	BIENES EN COMODATO	0.00	0.00	0.00	0.00
2	PASIVO	1,722,821.56	1,710,624.25	1,541,549.97	1,553,747.28
2.1	PASIVO CIRCULANTE	1,722,821.56	1,710,624.25	1,541,549.97	1,553,747.28
2.1.1	CUENTAS POR PAGAR A CORTO PLAZO	1,641,443.84	1,685,684.51	1,524,619.14	1,480,378.47
2.1.1.1	SERVICIOS PERSONALES POR PAGAR A CORTO PLAZO	0.00	807,939.63	807,939.63	0.00
2.1.1.2	PROVEEDORES POR PAGAR A CORTO PLAZO	338,716.47	591,491.91	415,791.71	163,016.27
2.1.1.3	CONTRATISTAS POR OBRAS PÚBLICAS POR PAGAR A CORTO PLAZO	0.00	0.00	0.00	0.00
2.1.1.4	PARTICIPACIONES Y APORTACIONES POR PAGAR A CORTO PLAZO	0.00	0.00	0.00	0.00
2.1.1.5	TRANSFERENCIAS OTORGADAS POR PAGAR A CORTO PLAZO	0.00	0.00	0.00	0.00
2.1.1.6	INTERESES, COMISIONES Y OTROS GASTOS DE LA DEUDA PÚBLICA POR PAGAR A	0.00	0.00	0.00	0.00
2.1.1.7	RETENCIONES Y CONTRIBUCIONES POR PAGAR A CORTO PLAZO	1,159,340.54	178,642.00	218,281.23	1,198,979.77
2.1.1.8	DEVOLUCIONES DE LA LEY DE INGRESOS POR PAGAR A CORTO PLAZO	0.00	0.00	0.00	0.00
2.1.1.9	OTRAS CUENTAS POR PAGAR A CORTO PLAZO	143,386.83	107,610.97	82,606.57	118,382.43
2.1.2	DOCUMENTOS POR PAGAR A CORTO PLAZO	0.00	0.00	0.00	0.00
2.1.2.1	DOCUMENTOS COMERCIALES POR PAGAR A CORTO PLAZO	0.00	0.00	0.00	0.00
2.1.2.2	DOCUMENTOS CON CONTRATISTAS POR OBRAS PÚBLICAS POR PAGAR A CORTO	0.00	0.00	0.00	0.00
2.1.2.9	OTROS DOCUMENTOS POR PAGAR A CORTO PLAZO	0.00	0.00	0.00	0.00
2.1.3	PORCIÓN A CORTO PLAZO DE LA DEUDA PÚBLICA A LARGO PLAZO	0.00	0.00	0.00	0.00
2.1.3.1	PORCIÓN A CORTO PLAZO DE LA DEUDA PÚBLICA INTERNA	0.00	0.00	0.00	0.00
2.1.3.2	PORCIÓN A CORTO PLAZO DE LA DEUDA PÚBLICA EXTERNA	0.00	0.00	0.00	0.00
2.1.3.3	PORCIÓN A CORTO PLAZO DE ARRENDAMIENTO FINANCIERO	0.00	0.00	0.00	0.00
2.1.4	TÍTULOS Y VALORES A CORTO PLAZO	0.00	0.00	0.00	0.00
2.1.4.1	TÍTULOS Y VALORES DE LA DEUDA PÚBLICA INTERNA A CORTO PLAZO	0.00	0.00	0.00	0.00
2.1.4.2	TÍTULOS Y VALORES DE LA DEUDA PÚBLICA EXTERNA A CORTO PLAZO	0.00	0.00	0.00	0.00
2.1.5	PASIVOS DIFERIDOS A CORTO PLAZO	0.00	0.00	0.00	0.00
2.1.5.1	INGRESOS COBRADOS POR ADELANTADO A CORTO PLAZO	0.00	0.00	0.00	0.00
2.1.5.2	INTERESES COBRADOS POR ADELANTADO A CORTO PLAZO	0.00	0.00	0.00	0.00
2.1.5.9	OTROS PASIVOS DIFERIDOS A CORTO PLAZO	0.00	0.00	0.00	0.00
2.1.6	FONDOS Y BIENES DE TERCEROS EN GARANTÍA Y/O ADMINISTRACIÓN A CORTO P	0.00	0.00	0.00	0.00

2.1.6.1	FONDOS EN GARANTÍA A CORTO PLAZO	0.00	0.00	0.00	0.00
2.1.6.2	FONDOS EN ADMINISTRACIÓN A CORTO PLAZO	0.00	0.00	0.00	0.00
2.1.6.3	FONDOS CONTINGENTES A CORTO PLAZO	0.00	0.00	0.00	0.00
2.1.6.4	FONDOS DE FIDEICOMISOS, MANDATOS Y CONTRATOS ANÁLOGOS A CORTO PLAZO	0.00	0.00	0.00	0.00
2.1.6.5	OTROS FONDOS DE TERCEROS EN GARANTÍA Y/O ADMINISTRACIÓN A CORTO PLAZO	0.00	0.00	0.00	0.00
2.1.6.6	VALORES Y BIENES EN GARANTÍA A CORTO PLAZO	0.00	0.00	0.00	0.00
2.1.7	PROVISIONES A CORTO PLAZO	0.00	0.00	0.00	0.00
2.1.7.1	PROVISIÓN PARA DEMANDAS Y JUICIOS A CORTO PLAZO	0.00	0.00	0.00	0.00
2.1.7.2	PROVISIÓN PARA CONTINGENCIAS A CORTO PLAZO	0.00	0.00	0.00	0.00
2.1.7.9	OTRAS PROVISIONES A CORTO PLAZO	0.00	0.00	0.00	0.00
2.1.9	OTROS PASIVOS A CORTO PLAZO	81,377.72	24,939.74	16,930.83	73,368.81
2.1.9.1	INGRESOS POR CLASIFICAR	81,377.72	24,939.74	16,930.83	73,368.81
2.1.9.2	RECAUDACIÓN POR PARTICIPAR	0.00	0.00	0.00	0.00
2.1.9.9	OTROS PASIVOS CIRCULANTES	0.00	0.00	0.00	0.00
2.2	PASIVO NO CIRCULANTE	0.00	0.00	0.00	0.00
2.2.1	CUENTAS POR PAGAR A LARGO PLAZO	0.00	0.00	0.00	0.00
2.2.1.1	PROVEEDORES POR PAGAR A LARGO PLAZO	0.00	0.00	0.00	0.00
2.2.1.2	CONTRATISTAS POR OBRAS PÚBLICAS POR PAGAR A LARGO PLAZO	0.00	0.00	0.00	0.00
2.2.2	DOCUMENTOS POR PAGAR A LARGO PLAZO	0.00	0.00	0.00	0.00
2.2.2.1	DOCUMENTOS COMERCIALES POR PAGAR A LARGO PLAZO	0.00	0.00	0.00	0.00
2.2.2.2	DOCUMENTOS CON CONTRATISTAS POR OBRAS PÚBLICAS POR PAGAR A LARGO PLAZO	0.00	0.00	0.00	0.00
2.2.2.9	OTROS DOCUMENTOS POR PAGAR A LARGO PLAZO	0.00	0.00	0.00	0.00
2.2.3	DEUDA PÚBLICA A LARGO PLAZO	0.00	0.00	0.00	0.00
2.2.3.1	TÍTULOS Y VALORES DE LA DEUDA PÚBLICA INTERNA A LARGO PLAZO	0.00	0.00	0.00	0.00
2.2.3.2	TÍTULOS Y VALORES DE LA DEUDA PÚBLICA EXTERNA A LARGO PLAZO	0.00	0.00	0.00	0.00
2.2.3.3	PRÉSTAMOS DE LA DEUDA PÚBLICA INTERNA POR PAGAR A LARGO PLAZO	0.00	0.00	0.00	0.00
2.2.3.4	PRÉSTAMOS DE LA DEUDA PÚBLICA EXTERNA POR PAGAR A LARGO PLAZO	0.00	0.00	0.00	0.00
2.2.3.5	ARRENDAMIENTO FINANCIERO POR PAGAR A LARGO PLAZO	0.00	0.00	0.00	0.00
2.2.4	PASIVOS DIFERIDOS A LARGO PLAZO	0.00	0.00	0.00	0.00
2.2.4.1	CRÉDITOS DIFERIDOS A LARGO PLAZO	0.00	0.00	0.00	0.00
2.2.4.2	INTERESES COBRADOS POR ADELANTADO A LARGO PLAZO	0.00	0.00	0.00	0.00
2.2.4.9	OTROS PASIVOS DIFERIDOS A LARGO PLAZO	0.00	0.00	0.00	0.00
2.2.5	FONDOS Y BIENES DE TERCEROS EN GARANTÍA Y/O ADMINISTRACIÓN A LARGO PLAZO	0.00	0.00	0.00	0.00
2.2.5.1	FONDOS EN GARANTÍA A LARGO PLAZO	0.00	0.00	0.00	0.00
2.2.5.2	FONDOS EN ADMINISTRACIÓN A LARGO PLAZO	0.00	0.00	0.00	0.00
2.2.5.3	FONDOS CONTINGENTES A LARGO PLAZO	0.00	0.00	0.00	0.00
2.2.5.4	FONDOS DE FIDEICOMISOS, MANDATOS Y CONTRATOS ANÁLOGOS A LARGO PLAZO	0.00	0.00	0.00	0.00
2.2.5.5	OTROS FONDOS DE TERCEROS EN GARANTÍA Y/O ADMINISTRACIÓN A LARGO PLAZO	0.00	0.00	0.00	0.00
2.2.5.6	VALORES Y BIENES EN GARANTÍA A LARGO PLAZO	0.00	0.00	0.00	0.00
2.2.6	PROVISIONES A LARGO PLAZO	0.00	0.00	0.00	0.00
2.2.6.1	PROVISIÓN PARA DEMANDAS Y JUICIOS A LARGO PLAZO	0.00	0.00	0.00	0.00
2.2.6.2	PROVISIÓN PARA PENSIONES A LARGO PLAZO	0.00	0.00	0.00	0.00
2.2.6.3	PROVISIÓN PARA CONTINGENCIAS A LARGO PLAZO	0.00	0.00	0.00	0.00
2.2.6.9	OTRAS PROVISIONES A LARGO PLAZO	0.00	0.00	0.00	0.00
3	HACIENDA PÚBLICA/PATRIMONIO	1,734,774.38	1,306,762.16	1,528,896.43	1,956,908.65
3.1	HACIENDA PÚBLICA/PATRIMONIO CONTRIBUIDO	1,012,269.77	0.00	0.00	1,012,269.77
3.1.1	APORTACIONES	0.00	0.00	0.00	0.00
3.1.2	DONACIONES DE CAPITAL	0.00	0.00	0.00	0.00
3.1.3	ACTUALIZACIÓN DE LA HACIENDA PÚBLICA/PATRIMONIO	1,012,269.77	0.00	0.00	1,012,269.77
3.2	HACIENDA PÚBLICA/PATRIMONIO GENERADO	722,504.61	1,306,762.16	1,528,896.43	944,638.88
3.2.1	RESULTADOS DEL EJERCICIO (AHORRO/ DESAHORRO)	68,211.20	1,306,762.16	1,528,896.43	290,345.47
3.2.2	RESULTADOS DE EJERCICIOS ANTERIORES	1,511,884.90	0.00	0.00	1,511,884.90
3.2.3	REVALÚOS	0.00	0.00	0.00	0.00
3.2.3.1	REVALÚO DE BIENES INMUEBLES	0.00	0.00	0.00	0.00
3.2.3.2	REVALÚO DE BIENES MUEBLES	0.00	0.00	0.00	0.00
3.2.3.3	REVALÚO DE BIENES INTANGIBLES	0.00	0.00	0.00	0.00
3.2.3.9	OTROS REVALÚOS	0.00	0.00	0.00	0.00
3.2.4	RESERVAS	0.00	0.00	0.00	0.00
3.2.4.1	RESERVAS DE PATRIMONIO	0.00	0.00	0.00	0.00
3.2.4.2	RESERVAS TERRITORIALES	0.00	0.00	0.00	0.00
3.2.4.3	RESERVAS POR CONTINGENCIAS	0.00	0.00	0.00	0.00
3.2.5	RECTIFICACIONES DE RESULTADOS DE EJERCICIOS ANTERIORES	-857,591.49	0.00	0.00	-857,591.49
3.2.5.1	CAMBIOS EN POLÍTICAS CONTABLES	0.00	0.00	0.00	0.00
3.2.5.2	CAMBIOS POR ERRORES CONTABLES	-857,591.49	0.00	0.00	-857,591.49
3.3	EXCESO O INSUFICIENCIA EN LA ACTUALIZACIÓN DE LA HACIENDA PÚBLICA/PATRIMONIO	0.00	0.00	0.00	0.00

3.3.1	RESULTADO POR POSICIÓN MONETARIA	0.00	0.00	0.00	0.00
3.3.2	RESULTADO POR TENENCIA DE ACTIVOS NO MONETARIOS	0.00	0.00	0.00	0.00
4	INGRESOS Y OTROS BENEFICIOS	0.00	1,528,896.43	1,528,896.43	0.00
4.1	INGRESOS DE GESTIÓN	0.00	1,413,172.43	1,413,172.43	0.00
4.1.1	IMPUESTOS	0.00	0.00	0.00	0.00
4.1.1.1	IMPUESTOS SOBRE LOS INGRESOS	0.00	0.00	0.00	0.00
4.1.1.2	IMPUESTOS SOBRE EL PATRIMONIO	0.00	0.00	0.00	0.00
4.1.1.3	IMPUESTOS SOBRE LA PRODUCCIÓN, EL CONSUMO Y LAS TRANSACCIONES	0.00	0.00	0.00	0.00
4.1.1.4	IMPUESTOS AL COMERCIO EXTERIOR	0.00	0.00	0.00	0.00
4.1.1.5	IMPUESTOS SOBRE NÓMINAS Y ASIMILABLES	0.00	0.00	0.00	0.00
4.1.1.6	IMPUESTOS ECOLÓGICOS	0.00	0.00	0.00	0.00
4.1.1.7	ACCESORIOS DE IMPUESTOS	0.00	0.00	0.00	0.00
4.1.1.8	IMPUESTOS NO COMPRENDIDOS EN LA LEY DE INGRESOS VIGENTE, CAUSADOS EN EJERCICIOS FISCALES ANTERIORES PENDIENTES DE LIQUIDACIÓN O PAGO	0.00	0.00	0.00	0.00
4.1.1.9	OTROS IMPUESTOS	0.00	0.00	0.00	0.00
4.1.2	CUOTAS Y APORTACIONES DE SEGURIDAD SOCIAL	0.00	0.00	0.00	0.00
4.1.2.1	APORTACIONES PARA FONDOS DE VIVIENDA	0.00	0.00	0.00	0.00
4.1.2.2	CUOTAS PARA LA SEGURIDAD SOCIAL	0.00	0.00	0.00	0.00
4.1.2.3	CUOTAS DE AHORRO PARA EL RETIRO	0.00	0.00	0.00	0.00
4.1.2.4	ACCESORIOS DE CUOTAS Y APORTACIONES DE SEGURIDAD SOCIAL	0.00	0.00	0.00	0.00
4.1.2.9	OTRAS CUOTAS Y APORTACIONES PARA LA SEGURIDAD SOCIAL	0.00	0.00	0.00	0.00
4.1.3	CONTRIBUCIONES DE MEJORAS	0.00	0.00	0.00	0.00
4.1.3.1	CONTRIBUCIONES DE MEJORAS POR OBRAS PÚBLICAS	0.00	0.00	0.00	0.00
4.1.3.2	CONTRIBUCIONES DE MEJORAS POR OBRAS PÚBLICAS EN LA LEY DE INGRESOS VIGENTE, CAUSADAS EN EJERCICIOS FISCALES ANTERIORES PENDIENTES DE LIQUIDACIÓN O PAGO	0.00	0.00	0.00	0.00
4.1.4	DERECHOS	0.00	0.00	0.00	0.00
4.1.4.1	DERECHOS POR EL USO, GOCE, APROVECHAMIENTO O EXPLOTACIÓN DE BIENES	0.00	0.00	0.00	0.00
4.1.4.2	DERECHOS A LOS HIDROCARBUROS (DEROGADA)	0.00	0.00	0.00	0.00
4.1.4.3	DERECHOS POR PRESTACIÓN DE SERVICIOS	0.00	0.00	0.00	0.00
4.1.4.4	ACCESORIOS DE DERECHOS	0.00	0.00	0.00	0.00
4.1.4.5	DERECHOS NO COMPRENDIDOS EN LA LEY DE INGRESOS VIGENTE, CAUSADOS EN EJERCICIOS FISCALES ANTERIORES PENDIENTES DE LIQUIDACIÓN O PAGO	0.00	0.00	0.00	0.00
4.1.4.9	OTROS DERECHOS	0.00	0.00	0.00	0.00
4.1.5	PRODUCTOS	0.00	0.00	0.00	0.00
4.1.5.1	PRODUCTOS	0.00	0.00	0.00	0.00
4.1.5.2	ENAJENACIÓN DE BIENES MUEBLES NO SUJETOS A SER INVENTARIADOS (DEROGADA)	0.00	0.00	0.00	0.00
4.1.5.3	ACCESORIOS DE PRODUCTOS (DEROGADA)	0.00	0.00	0.00	0.00
4.1.5.4	PRODUCTOS NO COMPRENDIDOS EN LA LEY DE INGRESOS VIGENTE, CAUSADOS EN EJERCICIOS FISCALES ANTERIORES PENDIENTES DE LIQUIDACIÓN O PAGO	0.00	0.00	0.00	0.00
4.1.5.9	OTROS PRODUCTOS QUE GENERAN INGRESOS CORRIENTES (DEROGADA)	0.00	0.00	0.00	0.00
4.1.6	APROVECHAMIENTOS	0.00	0.00	0.00	0.00
4.1.6.1	INCENTIVOS DERIVADOS DE LA COLABORACIÓN FISCAL (DEROGADA)	0.00	0.00	0.00	0.00
4.1.6.2	MULTAS	0.00	0.00	0.00	0.00
4.1.6.3	INDEMNIZACIONES	0.00	0.00	0.00	0.00
4.1.6.4	REINTEGROS	0.00	0.00	0.00	0.00
4.1.6.5	APROVECHAMIENTOS PROVENIENTES DE OBRAS PÚBLICAS	0.00	0.00	0.00	0.00
4.1.6.6	APROVECHAMIENTOS PROVENIENTES DE OBRAS PÚBLICAS EN LA LEY DE INGRESOS VIGENTE, CAUSADOS EN EJERCICIOS FISCALES ANTERIORES PENDIENTES DE LIQUIDACIÓN O PAGO	0.00	0.00	0.00	0.00
4.1.6.7	APROVECHAMIENTOS POR APORTACIONES Y COOPERACIONES (DEROGADA)	0.00	0.00	0.00	0.00
4.1.6.8	ACCESORIOS DE APROVECHAMIENTOS	0.00	0.00	0.00	0.00
4.1.6.9	OTROS APROVECHAMIENTOS	0.00	0.00	0.00	0.00
4.1.7	INGRESOS POR VENTA DE BIENES Y PRESTACIÓN DE SERVICIOS	0.00	1,413,172.43	1,413,172.43	0.00
4.1.7.1	INGRESOS POR VENTA DE BIENES Y PRESTACIÓN DE SERVICIOS DE INSTITUCIONES	0.00	0.00	0.00	0.00
4.1.7.2	INGRESOS POR VENTA DE BIENES Y PRESTACIÓN DE SERVICIOS DE EMPRESAS PRIVADAS	0.00	0.00	0.00	0.00
4.1.7.3	INGRESOS POR VENTA DE BIENES Y PRESTACIÓN DE SERVICIOS DE ENTIDADES FISCALIZADAS	0.00	1,413,172.43	1,413,172.43	0.00
4.1.7.4	INGRESOS POR VENTA DE BIENES Y PRESTACIÓN DE SERVICIOS DE ENTIDADES FISCALIZADAS	0.00	0.00	0.00	0.00
4.1.7.5	INGRESOS POR VENTA DE BIENES Y PRESTACIÓN DE SERVICIOS DE ENTIDADES FISCALIZADAS	0.00	0.00	0.00	0.00
4.1.7.6	INGRESOS POR VENTA DE BIENES Y PRESTACIÓN DE SERVICIOS DE ENTIDADES FISCALIZADAS	0.00	0.00	0.00	0.00
4.1.7.7	INGRESOS POR VENTA DE BIENES Y PRESTACIÓN DE SERVICIOS DE FIDEICOMISOS	0.00	0.00	0.00	0.00
4.1.7.8	INGRESOS POR VENTA DE BIENES Y PRESTACIÓN DE SERVICIOS DE LOS PODERES EJECUTIVO, LEGISLATIVO Y JUDICIAL	0.00	0.00	0.00	0.00
4.1.9	INGRESOS NO COMPRENDIDOS EN LAS FRACCIONES DE LA LEY DE INGRESOS CORRIENTES	0.00	0.00	0.00	0.00
4.1.9.1	IMPUESTOS NO COMPRENDIDOS EN LAS FRACCIONES DE LA LEY DE INGRESOS CORRIENTES	0.00	0.00	0.00	0.00
4.1.9.2	CONTRIBUCIONES DE MEJORAS, DERECHOS, PRODUCTOS Y APROVECHAMIENTOS	0.00	0.00	0.00	0.00
4.2	PARTICIPACIONES, APORTACIONES, CONVENIOS, INCENTIVOS DERIVADOS DE LA COLABORACIÓN FISCAL, FONDOS DISTINTOS DE APORTACIONES, TRANSFERENCIAS, ASIGNACIONES, SUBSIDIOS Y SUBVENCIONES, Y PENSIONES	0.00	115,724.00	115,724.00	0.00
4.2.1	PARTICIPACIONES, APORTACIONES, CONVENIOS, INCENTIVOS DERIVADOS DE LA COLABORACIÓN FISCAL Y FONDOS DISTINTOS DE APORTACIONES	0.00	115,724.00	115,724.00	0.00
4.2.1.1	PARTICIPACIONES	0.00	115,724.00	115,724.00	0.00
4.2.1.2	APORTACIONES	0.00	0.00	0.00	0.00
4.2.1.3	CONVENIOS	0.00	0.00	0.00	0.00

4.2.1.4	INCENTIVOS DERIVADOS DE LA COLABORACIÓN FISCAL	0.00	0.00	0.00	0.00
4.2.1.5	FONDOS DISTINTOS DE APORTACIONES	0.00	0.00	0.00	0.00
4.2.2	TRANSFERENCIAS, ASIGNACIONES, SUBSIDIOS Y SUBVENCIONES, Y PENSIONES	0.00	0.00	0.00	0.00
4.2.2.1	TRANSFERENCIAS Y ASIGNACIONES	0.00	0.00	0.00	0.00
4.2.2.2	TRANSFERENCIAS DEL SECTOR PÚBLICO (DEROGADA)	0.00	0.00	0.00	0.00
4.2.2.3	SUBSIDIOS Y SUBVENCIONES	0.00	0.00	0.00	0.00
4.2.2.4	AYUDAS SOCIALES (DEROGADA)	0.00	0.00	0.00	0.00
4.2.2.5	PENSIONES Y JUBILACIONES	0.00	0.00	0.00	0.00
4.2.2.6	TRANSFERENCIAS DEL EXTERIOR (DEROGADA)	0.00	0.00	0.00	0.00
4.2.2.7	TRANSFERENCIAS DEL FONDO MEXICANO DEL PETRÓLEO PARA LA ESTABILIZACIÓN Y EL DESARROLLO	0.00	0.00	0.00	0.00
4.3	OTROS INGRESOS Y BENEFICIOS	0.00	0.00	0.00	0.00
4.3.1	INGRESOS FINANCIEROS	0.00	0.00	0.00	0.00
4.3.1.1	INTERESES GANADOS DE TÍTULOS, VALORES Y DEMÁS INSTRUMENTOS FINANCIEROS	0.00	0.00	0.00	0.00
4.3.1.9	OTROS INGRESOS FINANCIEROS	0.00	0.00	0.00	0.00
4.3.2	INCREMENTO POR VARIACIÓN DE INVENTARIOS	0.00	0.00	0.00	0.00
4.3.2.1	INCREMENTO POR VARIACIÓN DE INVENTARIOS DE MERCANCIAS PARA VENTA	0.00	0.00	0.00	0.00
4.3.2.2	INCREMENTO POR VARIACIÓN DE INVENTARIOS DE MERCANCIAS TERMINADAS	0.00	0.00	0.00	0.00
4.3.2.3	INCREMENTO POR VARIACIÓN DE INVENTARIOS DE MERCANCIAS EN PROCESO DE FABRICACIÓN	0.00	0.00	0.00	0.00
4.3.2.4	INCREMENTO POR VARIACIÓN DE INVENTARIOS DE MATERIAS PRIMAS, MATERIALES Y PRODUCTOS EN PROCESO	0.00	0.00	0.00	0.00
4.3.2.5	INCREMENTO POR VARIACIÓN DE ALMACÉN DE MATERIAS PRIMAS, MATERIALES Y PRODUCTOS EN PROCESO	0.00	0.00	0.00	0.00
4.3.3	DISMINUCIÓN DEL EXCESO DE ESTIMACIONES POR PÉRDIDA O DETERIORO U OBSOLETUDAD	0.00	0.00	0.00	0.00
4.3.3.1	DISMINUCIÓN DEL EXCESO DE ESTIMACIONES POR PÉRDIDA O DETERIORO U OBSOLETUDAD DE BIENES	0.00	0.00	0.00	0.00
4.3.4	DISMINUCIÓN DEL EXCESO DE PROVISIONES	0.00	0.00	0.00	0.00
4.3.4.1	DISMINUCIÓN DEL EXCESO DE PROVISIONES	0.00	0.00	0.00	0.00
4.3.9	OTROS INGRESOS Y BENEFICIOS VARIOS	0.00	0.00	0.00	0.00
4.3.9.1	OTROS INGRESOS DE EJERCICIOS ANTERIORES (DEROGADA)	0.00	0.00	0.00	0.00
4.3.9.2	BONIFICACIONES Y DESCUENTOS OBTENIDOS	0.00	0.00	0.00	0.00
4.3.9.3	DIFERENCIAS POR TIPO DE CAMBIO A FAVOR	0.00	0.00	0.00	0.00
4.3.9.4	DIFERENCIAS DE COTIZACIONES A FAVOR EN VALORES NEGOCIABLES	0.00	0.00	0.00	0.00
4.3.9.5	RESULTADO POR POSICIÓN MONETARIA	0.00	0.00	0.00	0.00
4.3.9.6	UTILIDADES POR PARTICIPACIÓN PATRIMONIAL	0.00	0.00	0.00	0.00
4.3.9.7	DIFERENCIAS POR REESTRUCTURACIÓN DE DEUDA PÚBLICA A FAVOR	0.00	0.00	0.00	0.00
4.3.9.9	OTROS INGRESOS Y BENEFICIOS VARIOS	0.00	0.00	0.00	0.00
5	GASTOS Y OTRAS PERDIDAS	0.00	1,306,762.16	1,306,762.16	0.00
5.1	GASTOS DE FUNCIONAMIENTO	0.00	1,306,762.16	1,306,762.16	0.00
5.1.1	SERVICIOS PERSONALES	0.00	880,242.63	880,242.63	0.00
5.1.1.1	REMUNERACIONES AL PERSONAL DE CARÁCTER PERMANENTE	0.00	536,905.00	536,905.00	0.00
5.1.1.2	REMUNERACIONES AL PERSONAL DE CARÁCTER TRANSITORIO	0.00	0.00	0.00	0.00
5.1.1.3	REMUNERACIONES ADICIONALES Y ESPECIALES	0.00	213,857.00	213,857.00	0.00
5.1.1.4	SEGURIDAD SOCIAL	0.00	97,603.93	97,603.93	0.00
5.1.1.5	OTRAS PRESTACIONES SOCIALES Y ECONÓMICAS	0.00	31,876.70	31,876.70	0.00
5.1.1.6	PAGO DE ESTÍMULOS A SERVIDORES PÚBLICOS	0.00	0.00	0.00	0.00
5.1.2	MATERIALES Y SUMINISTROS	0.00	74,399.54	74,399.54	0.00
5.1.2.1	MATERIALES DE ADMINISTRACIÓN, EMISIÓN DE DOCUMENTOS Y ARTÍCULOS OFICIALES	0.00	15,132.41	15,132.41	0.00
5.1.2.2	ALIMENTOS Y UTENSILIOS	0.00	815.00	815.00	0.00
5.1.2.3	MATERIAS PRIMAS Y MATERIALES DE PRODUCCIÓN Y COMERCIALIZACIÓN	0.00	0.00	0.00	0.00
5.1.2.4	MATERIALES Y ARTÍCULOS DE CONSTRUCCIÓN Y DE REPARACIÓN	0.00	0.00	0.00	0.00
5.1.2.5	PRODUCTOS QUÍMICOS, FARMACÉUTICOS Y DE LABORATORIO	0.00	0.00	0.00	0.00
5.1.2.6	COMBUSTIBLES, LUBRICANTES Y ADITIVOS	0.00	41,026.21	41,026.21	0.00
5.1.2.7	VESTUARIO, BLANCOS, PRENDAS DE PROTECCIÓN Y ARTÍCULOS DEPORTIVOS	0.00	1,623.60	1,623.60	0.00
5.1.2.8	MATERIALES Y SUMINISTROS PARA SEGURIDAD	0.00	0.00	0.00	0.00
5.1.2.9	HERRAMIENTAS, REFACCIONES Y ACCESORIOS MENORES	0.00	15,802.32	15,802.32	0.00
5.1.3	SERVICIOS GENERALES	0.00	352,119.99	352,119.99	0.00
5.1.3.1	SERVICIOS BÁSICOS	0.00	204,807.02	204,807.02	0.00
5.1.3.2	SERVICIOS DE ARRENDAMIENTO	0.00	30,580.20	30,580.20	0.00
5.1.3.3	SERVICIOS PROFESIONALES, CIENTÍFICOS Y TÉCNICOS Y OTROS SERVICIOS	0.00	23,702.95	23,702.95	0.00
5.1.3.4	SERVICIOS FINANCIEROS, BANCARIOS Y COMERCIALES	0.00	2,697.00	2,697.00	0.00
5.1.3.5	SERVICIOS DE INSTALACIÓN, REPARACIÓN, MANTENIMIENTO Y CONSERVACIÓN	0.00	32,794.82	32,794.82	0.00
5.1.3.6	SERVICIOS DE COMUNICACIÓN SOCIAL Y PUBLICIDAD	0.00	0.00	0.00	0.00
5.1.3.7	SERVICIOS DE TRASLADO Y VIÁTICOS	0.00	0.00	0.00	0.00
5.1.3.8	SERVICIOS OFICIALES	0.00	0.00	0.00	0.00
5.1.3.9	OTROS SERVICIOS GENERALES	0.00	57,538.00	57,538.00	0.00
5.2	TRANSFERENCIAS, ASIGNACIONES, SUBSIDIOS Y OTRAS AYUDAS	0.00	0.00	0.00	0.00
5.2.1	TRANSFERENCIAS INTERNAS Y ASIGNACIONES AL SECTOR PÚBLICO	0.00	0.00	0.00	0.00
5.2.1.1	ASIGNACIONES AL SECTOR PÚBLICO	0.00	0.00	0.00	0.00

5.2.1.2	TRANSFERENCIAS INTERNAS AL SECTOR PÚBLICO	0.00	0.00	0.00	0.00
5.2.2	TRANSFERENCIAS AL RESTO DEL SECTOR PÚBLICO	0.00	0.00	0.00	0.00
5.2.2.1	TRANSFERENCIAS A ENTIDADES PARAESTATALES	0.00	0.00	0.00	0.00
5.2.2.2	TRANSFERENCIAS A ENTIDADES FEDERATIVAS Y MUNICIPIOS	0.00	0.00	0.00	0.00
5.2.3	SUBSIDIOS Y SUBVENCIONES	0.00	0.00	0.00	0.00
5.2.3.1	SUBSIDIOS	0.00	0.00	0.00	0.00
5.2.3.2	SUBVENCIONES	0.00	0.00	0.00	0.00
5.2.4	AYUDAS SOCIALES	0.00	0.00	0.00	0.00
5.2.4.1	AYUDAS SOCIALES A PERSONAS	0.00	0.00	0.00	0.00
5.2.4.2	BECAS	0.00	0.00	0.00	0.00
5.2.4.3	AYUDAS SOCIALES A INSTITUCIONES	0.00	0.00	0.00	0.00
5.2.4.4	AYUDAS SOCIALES POR DESASTRES NATURALES Y OTROS SINIESTROS	0.00	0.00	0.00	0.00
5.2.5	PENSIONES Y JUBILACIONES	0.00	0.00	0.00	0.00
5.2.5.1	PENSIONES	0.00	0.00	0.00	0.00
5.2.5.2	JUBILACIONES	0.00	0.00	0.00	0.00
5.2.5.9	OTRAS PENSIONES Y JUBILACIONES	0.00	0.00	0.00	0.00
5.2.6	TRANSFERENCIAS A FIDEICOMISOS, MANDATOS Y CONTRATOS ANÁLOGOS	0.00	0.00	0.00	0.00
5.2.6.1	TRANSFERENCIAS A FIDEICOMISOS, MANDATOS Y CONTRATOS ANÁLOGOS AL GO	0.00	0.00	0.00	0.00
5.2.6.2	TRANSFERENCIAS A FIDEICOMISOS, MANDATOS Y CONTRATOS ANÁLOGOS A ENT	0.00	0.00	0.00	0.00
5.2.7	TRANSFERENCIAS A LA SEGURIDAD SOCIAL	0.00	0.00	0.00	0.00
5.2.7.1	TRANSFERENCIAS POR OBLIGACIONES DE LEY	0.00	0.00	0.00	0.00
5.2.8	DONATIVOS	0.00	0.00	0.00	0.00
5.2.8.1	DONATIVOS A INSTITUCIONES SIN FINES DE LUCRO	0.00	0.00	0.00	0.00
5.2.8.2	DONATIVOS A ENTIDADES FEDERATIVAS Y MUNICIPIOS	0.00	0.00	0.00	0.00
5.2.8.3	DONATIVOS A FIDEICOMISO, MANDATOS Y CONTRATOS ANÁLOGOS PRIVADOS	0.00	0.00	0.00	0.00
5.2.8.4	DONATIVOS A FIDEICOMISO, MANDATOS Y CONTRATOS ANÁLOGOS ESTATALES	0.00	0.00	0.00	0.00
5.2.8.5	DONATIVOS INTERNACIONALES	0.00	0.00	0.00	0.00
5.2.9	TRANSFERENCIAS AL EXTERIOR	0.00	0.00	0.00	0.00
5.2.9.1	TRANSFERENCIAS AL EXTERIOR A GOBIERNOS EXTRANJEROS Y ORGANISMOS IN	0.00	0.00	0.00	0.00
5.2.9.2	TRANSFERENCIAS AL SECTOR PRIVADO EXTERNO	0.00	0.00	0.00	0.00
5.3	PARTICIPACIONES Y APORTACIONES	0.00	0.00	0.00	0.00
5.3.1	PARTICIPACIONES	0.00	0.00	0.00	0.00
5.3.1.1	PARTICIPACIONES DE LA FEDERACIÓN A ENTIDADES FEDERATIVAS Y MUNICIPIOS	0.00	0.00	0.00	0.00
5.3.1.2	PARTICIPACIONES DE LAS ENTIDADES FEDERATIVAS A LOS MUNICIPIOS	0.00	0.00	0.00	0.00
5.3.2	APORTACIONES	0.00	0.00	0.00	0.00
5.3.2.1	APORTACIONES DE LA FEDERACIÓN A ENTIDADES FEDERATIVAS Y MUNICIPIOS	0.00	0.00	0.00	0.00
5.3.2.2	APORTACIONES DE LAS ENTIDADES FEDERATIVAS A LOS MUNICIPIOS	0.00	0.00	0.00	0.00
5.3.3	CONVENIOS	0.00	0.00	0.00	0.00
5.3.3.1	CONVENIOS DE REASIGNACIÓN	0.00	0.00	0.00	0.00
5.3.3.2	CONVENIOS DE DESCENTRALIZACIÓN Y OTROS	0.00	0.00	0.00	0.00
5.4	INTERESES, COMISIONES Y OTROS GASTOS DE LA DEUDA PÚBLICA	0.00	0.00	0.00	0.00
5.4.1	INTERESES DE LA DEUDA PÚBLICA	0.00	0.00	0.00	0.00
5.4.1.1	INTERESES DE LA DEUDA PÚBLICA INTERNA	0.00	0.00	0.00	0.00
5.4.1.2	INTERESES DE LA DEUDA PÚBLICA EXTERNA	0.00	0.00	0.00	0.00
5.4.2	COMISIONES DE LA DEUDA PÚBLICA	0.00	0.00	0.00	0.00
5.4.2.1	COMISIONES DE LA DEUDA PÚBLICA INTERNA	0.00	0.00	0.00	0.00
5.4.2.2	COMISIONES DE LA DEUDA PÚBLICA EXTERNA	0.00	0.00	0.00	0.00
5.4.3	GASTOS DE LA DEUDA PÚBLICA	0.00	0.00	0.00	0.00
5.4.3.1	GASTOS DE LA DEUDA PÚBLICA INTERNA	0.00	0.00	0.00	0.00
5.4.3.2	GASTOS DE LA DEUDA PÚBLICA EXTERNA	0.00	0.00	0.00	0.00
5.4.4	COSTO POR COBERTURAS	0.00	0.00	0.00	0.00
5.4.4.1	COSTO POR COBERTURAS	0.00	0.00	0.00	0.00
5.4.5	APOYOS FINANCIEROS	0.00	0.00	0.00	0.00
5.4.5.1	APOYOS FINANCIEROS A INTERMEDIARIOS	0.00	0.00	0.00	0.00
5.4.5.2	APOYO FINANCIEROS A AHORRADORES Y DEUDORES DEL SISTEMA FINANCIERO N	0.00	0.00	0.00	0.00
5.5	OTROS GASTOS Y PERDIDAS EXTRAORDINARIAS	0.00	0.00	0.00	0.00
5.5.1	ESTIMACIONES, DEPRECIACIONES, DETERIOROS, OBSOLESCENCIA Y AMORTIZAC	0.00	0.00	0.00	0.00
5.5.1.1	ESTIMACIONES DE PÉRDIDA POR DETERIORO DE ACTIVOS CIRCULANTES	0.00	0.00	0.00	0.00
5.5.1.2	ESTIMACIONES DE PÉRDIDA POR DETERIORO DE ACTIVOS NO CIRCULANTES	0.00	0.00	0.00	0.00
5.5.1.3	DEPRECIACIÓN DE BIENES INMUEBLES	0.00	0.00	0.00	0.00
5.5.1.4	DEPRECIACIÓN DE INFRAESTRUCTURA	0.00	0.00	0.00	0.00
5.5.1.5	DEPRECIACIÓN DE BIENES MUEBLES	0.00	0.00	0.00	0.00
5.5.1.6	DETERIORO DE BIENES	0.00	0.00	0.00	0.00
5.5.1.7	AMORTIZACIÓN DE ACTIVOS INTANGIBLES	0.00	0.00	0.00	0.00
5.5.1.8	DISMINUCIÓN DE BIENES POR PÉRDIDA U OBSOLESCENCIA	0.00	0.00	0.00	0.00

5.5.2	PROVISIONES	0.00	0.00	0.00	0.00
5.5.2.1	PROVISIONES DE PASIVOS A CORTO PLAZO	0.00	0.00	0.00	0.00
5.5.2.2	PROVISIONES DE PASIVOS A LARGO PLAZO	0.00	0.00	0.00	0.00
5.5.3	DISMINUCIÓN DE INVENTARIOS	0.00	0.00	0.00	0.00
5.5.3.1	DISMINUCIÓN DE INVENTARIOS DE MERCANCIAS PARA VENTA	0.00	0.00	0.00	0.00
5.5.3.2	DISMINUCIÓN DE INVENTARIOS DE MERCANCIAS TERMINADAS	0.00	0.00	0.00	0.00
5.5.3.3	DISMINUCIÓN DE INVENTARIOS DE MERCANCIAS EN PROCESO DE ELABORACIÓN	0.00	0.00	0.00	0.00
5.5.3.4	DISMINUCIÓN DE INVENTARIOS DE MATERIAS PRIMAS, MATERIALES Y SUMINISTROS	0.00	0.00	0.00	0.00
5.5.3.5	DISMINUCIÓN DE ALMACÉN DE MATERIALES Y SUMINISTROS DE CONSUMO	0.00	0.00	0.00	0.00
5.5.4	AUMENTO POR INSUFICIENCIA DE ESTIMACIONES POR PÉRDIDA O DETERIORO U O	0.00	0.00	0.00	0.00
5.5.4.1	AUMENTO POR INSUFICIENCIA DE ESTIMACIONES POR PÉRDIDA O DETERIORO U O	0.00	0.00	0.00	0.00
5.5.5	AUMENTO POR INSUFICIENCIA DE PROVISIONES (DEROGADO)	0.00	0.00	0.00	0.00
5.5.5.1	AUMENTO POR INSUFICIENCIA DE PROVISIONES (DEROGADA)	0.00	0.00	0.00	0.00
5.5.9	OTROS GASTOS	0.00	0.00	0.00	0.00
5.5.9.1	GASTOS DE EJERCICIOS ANTERIORES	0.00	0.00	0.00	0.00
5.5.9.2	PÉRDIDAS POR RESPONSABILIDADES	0.00	0.00	0.00	0.00
5.5.9.3	BONIFICACIONES Y DESCUENTOS OTORGADOS	0.00	0.00	0.00	0.00
5.5.9.4	DIFERENCIAS POR TIPO DE CAMBIO NEGATIVAS	0.00	0.00	0.00	0.00
5.5.9.5	DIFERENCIAS DE COTIZACIONES NEGATIVAS EN VALORES NEGOCIABLES	0.00	0.00	0.00	0.00
5.5.9.6	RESULTADO POR POSICIÓN MONETARIA	0.00	0.00	0.00	0.00
5.5.9.7	PÉRDIDAS POR PARTICIPACIÓN PATRIMONIAL	0.00	0.00	0.00	0.00
5.5.9.8	DIFERENCIAS POR REESTRUCTURACIÓN DE DEUDA PÚBLICA NEGATIVAS	0.00	0.00	0.00	0.00
5.5.9.9	OTROS GASTOS VARIOS	0.00	0.00	0.00	0.00
6	INVERSIÓN PÚBLICA	0.00	0.00	0.00	0.00
6.1	INVERSIÓN PÚBLICA NO CAPITALIZABLE	0.00	0.00	0.00	0.00
6.1.1	CONSTRUCCIÓN EN BIENES NO CAPITALIZABLE	0.00	0.00	0.00	0.00
7	CUENTAS DE ORDEN CONTABLES	0.00	0.00	0.00	0.00
7.1	VALORES	0.00	0.00	0.00	0.00
7.1.1	VALORES EN CUSTODIA	0.00	0.00	0.00	0.00
7.1.2	CUSTODIA DE VALORES	0.00	0.00	0.00	0.00
7.1.3	INSTRUMENTOS DE CRÉDITO PRESTADOS A FORMADORES DE MERCADO	0.00	0.00	0.00	0.00
7.1.4	PRÉSTAMO DE INSTRUMENTOS DE CRÉDITO A FORMADORES DE MERCADO Y SU O	0.00	0.00	0.00	0.00
7.1.5	INSTRUMENTOS DE CRÉDITO RECIBIDOS EN GARANTÍA DE LOS FORMADORES DE	0.00	0.00	0.00	0.00
7.1.6	GARANTÍA DE CRÉDITOS RECIBIDOS DE LOS FORMADORES DE MERCADO	0.00	0.00	0.00	0.00
7.2	EMISION DE OBLIGACIONES	0.00	0.00	0.00	0.00
7.2.1	AUTORIZACIÓN PARA LA EMISIÓN DE BONOS, TÍTULOS Y VALORES DE LA DEUDA P	0.00	0.00	0.00	0.00
7.2.2	AUTORIZACIÓN PARA LA EMISIÓN DE BONOS, TÍTULOS Y VALORES DE LA DEUDA P	0.00	0.00	0.00	0.00
7.2.3	EMISIONES AUTORIZADAS DE LA DEUDA PÚBLICA INTERNA Y EXTERNA	0.00	0.00	0.00	0.00
7.2.4	SUSCRIPCIÓN DE CONTRATOS DE PRÉSTAMOS Y OTRAS OBLIGACIONES DE LA DE	0.00	0.00	0.00	0.00
7.2.5	SUSCRIPCIÓN DE CONTRATOS DE PRÉSTAMOS Y OTRAS OBLIGACIONES DE LA DE	0.00	0.00	0.00	0.00
7.2.6	CONTRATOS DE PRÉSTAMOS Y OTRAS OBLIGACIONES DE LA DEUDA PÚBLICA INT	0.00	0.00	0.00	0.00
7.3	AVALES Y GARANTIAS	0.00	0.00	0.00	0.00
7.3.1	AVALES AUTORIZADOS	0.00	0.00	0.00	0.00
7.3.2	AVALES FIRMADOS	0.00	0.00	0.00	0.00
7.3.3	FIANZAS Y GARANTÍAS RECIBIDAS POR DEUDAS A COBRAR	0.00	0.00	0.00	0.00
7.3.4	FIANZAS Y GARANTÍAS RECIBIDAS	0.00	0.00	0.00	0.00
7.3.5	FIANZAS OTORGADAS PARA RESPALDAR OBLIGACIONES NO FISCALES DEL GOBIE	0.00	0.00	0.00	0.00
7.3.6	FIANZAS OTORGADAS DEL GOBIERNO PARA RESPALDAR OBLIGACIONES NO FISC	0.00	0.00	0.00	0.00
7.4	JUICIOS	0.00	0.00	0.00	0.00
7.4.1	DEMANDAS JUDICIALES EN PROCESO DE RESOLUCIÓN	0.00	0.00	0.00	0.00
7.4.2	RESOLUCIÓN DE DEMANDAS EN PROCESO JUDICIAL	0.00	0.00	0.00	0.00
7.5	INVERSION MEDIANTE PROYECTOS PARA PRESTACION DE SERVICIOS (PPS) Y SI	0.00	0.00	0.00	0.00
7.5.1	CONTRATOS PARA INVERSIÓN MEDIANTE PROYECTOS PARA PRESTACIÓN DE SER	0.00	0.00	0.00	0.00
7.5.2	INVERSIÓN PÚBLICA CONTRATADA MEDIANTE PROYECTOS PARA PRESTACIÓN DE	0.00	0.00	0.00	0.00
7.6	BIENES CONCESIONADOS O EN COMODATO	0.00	0.00	0.00	0.00
7.6.1	BIENES BAJO CONTRATO EN CONCESIÓN	0.00	0.00	0.00	0.00
7.6.2	CONTRATO DE CONCESIÓN POR BIENES	0.00	0.00	0.00	0.00
7.6.3	BIENES BAJO CONTRATO EN COMODATO	0.00	0.00	0.00	0.00
7.6.4	CONTRATO DE COMODATO POR BIENES	0.00	0.00	0.00	0.00

Bajo protesta de decir verdad declaramos que los Estados Financieros y sus notas, son razonablemente correctos y son responsabilidad del emisor.

  
 ING. ARMANDO PÉREZ PEÑA  
 GERENTE GENERAL

  
**Morelos**  
*Más Resultados*  
 ADMINISTRACIÓN 2022-2024

  
 TSU. ANA GABRIELA ZAMARRÓN VEGA  
 CONTADOR GENERAL


  
**S.I.M.A.S**  
**ADMINISTRACIÓN 2022 - 2024**  
**MORELOS, COAHUILA**

CÓDIGO	CUENTA CONTABLE	SALDO INICIAL	CARGOS	ABONOS	SALDO FINAL
8	CUENTAS DE ORDEN PRESUPUESTARIAS	0.00	18,399,988.76	18,399,988.76	0.00
8.1	LEY DE INGRESOS	0.00	3,057,792.86	3,057,792.86	0.00
8.1.1	LEY DE INGRESOS ESTIMADA	-6,498,336.00	0.00	0.00	-6,498,336.00
8.1.2	LEY DE INGRESOS POR EJECUTAR	2,874,109.85	1,528,896.43	0.00	1,345,213.42
8.1.3	MODIFICACIONES A LA LEY DE INGRESOS ESTIMADA	0.00	0.00	0.00	0.00
8.1.4	LEY DE INGRESOS DEVENGADA	0.00	1,528,896.43	1,528,896.43	0.00
8.1.5	LEY DE INGRESOS RECAUDADA	3,624,226.15	0.00	1,528,896.43	5,153,122.58
8.2	PRESUPUESTO DE EGRESOS	0.00	15,342,195.90	15,342,195.90	0.00
8.2.1	PRESUPUESTO DE EGRESOS APROBADO	-6,498,336.00	0.00	0.00	-6,498,336.00
8.2.2	PRESUPUESTO DE EGRESOS POR EJERCER	2,509,407.84	5,417,049.31	5,843,567.84	2,082,889.31
8.2.3	MODIFICACIONES AL PRESUPUESTO DE EGRESOS APROBADO	-294,558.40	5,191,473.32	5,417,049.31	-520,134.39
8.2.4	PRESUPUESTO DE EGRESOS COMPROMETIDO	727,471.61	652,094.52	1,306,762.16	72,803.97
8.2.5	PRESUPUESTO DE EGRESOS DEVENGADO	0.00	1,306,762.16	1,306,762.16	0.00
8.2.6	PRESUPUESTO DE EGRESOS EJERCIDO	217,337.81	1,306,762.16	1,468,054.43	56,045.54
8.2.7	PRESUPUESTO DE EGRESOS PAGADO	3,338,677.14	1,468,054.43	0.00	4,806,731.57

Bajo protesta de decir verdad declaramos que los Estados Financieros y sus notas, son razonablemente correctos y son responsabilidad del emisor.

  
 ING. ARMANDO PÉREZ PEÑA  
 GERENTE GENERAL

  
**Morelos**  
*Más Resultados*  
 ADMINISTRACIÓN 2022-2024

  
 TSU. ANA GABRIELA ZAMARRÓN VEGA  
 CONTADOR GENERAL

  
**S.I.M.A.S**  
**ADMINISTRACIÓN 2022 - 2024**  
**MORELOS, COAHUILA**

## **INFORMACIÓN CONTABLE XVII.- BALANZA DE COMPROBACIÓN**

**Fuente:** Reglas para la Presentación y Contenido del Informe de Avance de Gestión Financiera Correspondiente al Cuarto Trimestre del Ejercicio Fiscal 2023.

---

SISTEMA MUNICIPAL DE AGUAS Y SANEAMIENTO DE MORELOS, COAHUILA Balanza de Comprobación Del 01 de enero al 31 de diciembre de 2023 (Cifras en Pesos)					
CÓDIGO	CUENTA CONTABLE	SALDO INICIAL	CARGOS	ABONOS	SALDO FINAL
1	ACTIVO	3,222,169.09	16,340,714.67	16,052,227.83	3,510,655.93
1.1	ACTIVO CIRCULANTE	2,917,471.21	16,340,714.67	16,052,227.83	3,205,958.05
1.1.1	EFFECTIVO Y EQUIVALENTES	89,486.75	10,808,877.04	10,814,331.22	84,032.57
1.1.1.1	EFFECTIVO	-0.02	5,267,420.98	5,267,421.21	-0.25
1.1.1.2	BANCOS/TESORERÍA	89,486.77	5,541,456.06	5,546,910.01	84,032.82
1.1.1.3	BANCOS/DEPENDENCIAS Y OTROS	0.00	0.00	0.00	0.00
1.1.1.4	INVERSIONES TEMPORALES (HASTA 3 MESES)	0.00	0.00	0.00	0.00
1.1.1.5	FONDOS CON AFECTACIÓN ESPECÍFICA	0.00	0.00	0.00	0.00
1.1.1.6	DEPÓSITOS DE FONDOS DE TERCEROS EN GARANTÍA Y/O ADMINISTRACIÓN	0.00	0.00	0.00	0.00
1.1.1.9	OTROS EFFECTIVOS Y EQUIVALENTES	0.00	0.00	0.00	0.00
1.1.2	DERECHOS A RECIBIR EFFECTIVO O EQUIVALENTES	2,802,362.02	5,531,837.63	5,237,896.81	3,096,303.04
1.1.2.1	INVERSIONES FINANCIERAS DE CORTO PLAZO	0.00	0.00	0.00	0.00
1.1.2.2	CUENTAS POR COBRAR A CORTO PLAZO	0.00	5,153,122.58	5,153,122.58	0.00
1.1.2.3	DEUDORES DIVERSOS POR COBRAR A CORTO PLAZO	2,802,001.02	335,715.05	41,774.03	3,095,942.04
1.1.2.4	INGRESOS POR RECUPERAR A CORTO PLAZO	0.00	0.00	0.00	0.00
1.1.2.5	DEUDORES POR ANTICIPOS DE LA TESORERÍA A CORTO PLAZO	0.00	0.00	0.00	0.00
1.1.2.6	PRÉSTAMOS OTORGADOS A CORTO PLAZO	361.00	43,000.00	43,000.00	361.00
1.1.2.9	OTROS DERECHOS A RECIBIR EFFECTIVO O EQUIVALENTES A CORTO PLAZO	0.00	0.00	0.00	0.00
1.1.3	DERECHOS A RECIBIR BIENES O SERVICIOS	25,622.44	0.00	0.00	25,622.44
1.1.3.1	ANTICIPO A PROVEEDORES POR ADQUISICIÓN DE BIENES Y PRESTACIÓN DE S	25,622.44	0.00	0.00	25,622.44
1.1.3.2	ANTICIPO A PROVEEDORES POR ADQUISICIÓN DE BIENES INMUEBLES Y MUEB	0.00	0.00	0.00	0.00
1.1.3.3	ANTICIPO A PROVEEDORES POR ADQUISICIÓN DE BIENES INTANGIBLES A COR	0.00	0.00	0.00	0.00
1.1.3.4	ANTICIPO A CONTRATISTAS POR OBRAS PÚBLICAS A CORTO PLAZO	0.00	0.00	0.00	0.00
1.1.3.9	OTROS DERECHOS A RECIBIR BIENES O SERVICIOS A CORTO PLAZO	0.00	0.00	0.00	0.00
1.1.4	INVENTARIOS	0.00	0.00	0.00	0.00
1.1.4.1	INVENTARIO DE MERCANCÍAS PARA VENTA	0.00	0.00	0.00	0.00
1.1.4.2	INVENTARIO DE MERCANCÍAS TERMINADAS	0.00	0.00	0.00	0.00
1.1.4.3	INVENTARIO DE MERCANCÍAS EN PROCESO DE ELABORACIÓN	0.00	0.00	0.00	0.00
1.1.4.4	INVENTARIO DE MATERIAS PRIMAS, MATERIALES Y SUMINISTROS PARA PROD	0.00	0.00	0.00	0.00
1.1.4.5	BIENES EN TRÁNSITO	0.00	0.00	0.00	0.00
1.1.5	ALMACENES	0.00	0.00	0.00	0.00
1.1.5.1	ALMACÉN DE MATERIALES Y SUMINISTROS DE CONSUMO	0.00	0.00	0.00	0.00
1.1.6	ESTIMACIÓN POR PÉRDIDA O DETERIORO DE ACTIVOS CIRCULANTES	0.00	0.00	0.00	0.00
1.1.6.1	ESTIMACIONES PARA CUENTAS INCOBRABLES POR DERECHOS A RECIBIR EFE	0.00	0.00	0.00	0.00
1.1.6.2	ESTIMACIÓN POR DETERIORO DE INVENTARIOS	0.00	0.00	0.00	0.00
1.1.9	OTROS ACTIVOS CIRCULANTES	0.00	0.00	0.00	0.00
1.1.9.1	VALORES EN GARANTÍA	0.00	0.00	0.00	0.00
1.1.9.2	BIENES EN GARANTÍA (EXCLUYE DEPÓSITOS DE FONDOS)	0.00	0.00	0.00	0.00
1.1.9.3	BIENES DERIVADOS DE EMBARGOS, DECOMISOS, ASEGURAMIENTOS Y DACION	0.00	0.00	0.00	0.00
1.1.9.4	ADQUISICIÓN CON FONDOS DE TERCEROS	0.00	0.00	0.00	0.00
1.2	ACTIVO NO CIRCULANTE	304,697.88	0.00	0.00	304,697.88
1.2.1	INVERSIONES FINANCIERAS A LARGO PLAZO	0.00	0.00	0.00	0.00
1.2.1.1	INVERSIONES A LARGO PLAZO	0.00	0.00	0.00	0.00
1.2.1.2	TÍTULOS Y VALORES A LARGO PLAZO	0.00	0.00	0.00	0.00
1.2.1.3	FIDEICOMISOS, MANDATOS Y CONTRATOS ANÁLOGOS	0.00	0.00	0.00	0.00
1.2.1.4	PARTICIPACIONES Y APORTACIONES DE CAPITAL	0.00	0.00	0.00	0.00
1.2.2	DERECHOS A RECIBIR EFFECTIVO O EQUIVALENTES A LARGO PLAZO	0.00	0.00	0.00	0.00
1.2.2.1	DOCUMENTOS POR COBRAR A LARGO PLAZO	0.00	0.00	0.00	0.00
1.2.2.2	DEUDORES DIVERSOS A LARGO PLAZO	0.00	0.00	0.00	0.00
1.2.2.3	INGRESOS POR RECUPERAR A LARGO PLAZO	0.00	0.00	0.00	0.00
1.2.2.4	PRÉSTAMOS OTORGADOS A LARGO PLAZO	0.00	0.00	0.00	0.00
1.2.2.9	OTROS DERECHOS A RECIBIR EFFECTIVO O EQUIVALENTES A LARGO PLAZO	0.00	0.00	0.00	0.00
1.2.3	BIENES INMUEBLES, INFRAESTRUCTURA Y CONSTRUCCIONES EN PROCESO	0.00	0.00	0.00	0.00
1.2.3.1	TERRENOS	0.00	0.00	0.00	0.00
1.2.3.2	VIVIENDAS	0.00	0.00	0.00	0.00
1.2.3.3	EDIFICIOS NO HABITACIONALES	0.00	0.00	0.00	0.00
1.2.3.4	INFRAESTRUCTURA	0.00	0.00	0.00	0.00
1.2.3.5	CONSTRUCCIONES EN PROCESO EN BIENES DE DOMINIO PÚBLICO	0.00	0.00	0.00	0.00
1.2.3.6	CONSTRUCCIONES EN PROCESO EN BIENES PROPIOS	0.00	0.00	0.00	0.00
1.2.3.9	OTROS BIENES INMUEBLES	0.00	0.00	0.00	0.00

1.2.4	BIENES MUEBLES	299,547.88	0.00	0.00	299,547.88
1.2.4.1	MOBILIARIO Y EQUIPO DE ADMINISTRACIÓN	93,672.17	0.00	0.00	93,672.17
1.2.4.2	MOBILIARIO Y EQUIPO EDUCACIONAL Y RECREATIVO	0.00	0.00	0.00	0.00
1.2.4.3	EQUIPO E INSTRUMENTAL MÉDICO Y DE LABORATORIO	0.00	0.00	0.00	0.00
1.2.4.4	VEHÍCULOS Y EQUIPO DE TRANSPORTE	0.00	0.00	0.00	0.00
1.2.4.5	EQUIPO DE DEFENSA Y SEGURIDAD	0.00	0.00	0.00	0.00
1.2.4.6	MAQUINARIA, OTROS EQUIPOS Y HERRAMIENTAS	205,875.71	0.00	0.00	205,875.71
1.2.4.7	COLECCIONES, OBRAS DE ARTE Y OBJETOS VALIOSOS	0.00	0.00	0.00	0.00
1.2.4.8	ACTIVOS BIOLÓGICOS	0.00	0.00	0.00	0.00
1.2.5	ACTIVOS INTANGIBLES	5,150.00	0.00	0.00	5,150.00
1.2.5.1	SOFTWARE	5,150.00	0.00	0.00	5,150.00
1.2.5.2	PATENTES, MARCAS Y DERECHOS	0.00	0.00	0.00	0.00
1.2.5.3	CONCESIONES Y FRANQUICIAS	0.00	0.00	0.00	0.00
1.2.5.4	LICENCIAS	0.00	0.00	0.00	0.00
1.2.5.9	OTROS ACTIVOS INTANGIBLES	0.00	0.00	0.00	0.00
1.2.6	DEPRECIACIÓN, DETERIORO Y AMORTIZACIÓN ACUMULADA DE BIENES	0.00	0.00	0.00	0.00
1.2.6.1	DEPRECIACIÓN ACUMULADA DE BIENES INMUEBLES	0.00	0.00	0.00	0.00
1.2.6.2	DEPRECIACIÓN ACUMULADA DE INFRAESTRUCTURA	0.00	0.00	0.00	0.00
1.2.6.3	DEPRECIACIÓN ACUMULADA DE BIENES MUEBLES	0.00	0.00	0.00	0.00
1.2.6.4	DETERIORO ACUMULADO DE BIENES	0.00	0.00	0.00	0.00
1.2.6.5	AMORTIZACIÓN ACUMULADA DE ACTIVOS INTANGIBLES	0.00	0.00	0.00	0.00
1.2.7	ACTIVOS DIFERIDOS	0.00	0.00	0.00	0.00
1.2.7.1	ESTUDIOS, FORMULACIÓN Y EVALUACIÓN DE PROYECTOS	0.00	0.00	0.00	0.00
1.2.7.2	DERECHOS SOBRE BIENES EN RÉGIMEN DE ARRENDAMIENTO FINANCIERO	0.00	0.00	0.00	0.00
1.2.7.3	GASTOS PAGADOS POR ADELANTADO A LARGO PLAZO	0.00	0.00	0.00	0.00
1.2.7.4	ANTICIPOS A LARGO PLAZO	0.00	0.00	0.00	0.00
1.2.7.5	BENEFICIOS AL RETIRO DE EMPLEADOS PAGADOS POR ADELANTADO	0.00	0.00	0.00	0.00
1.2.7.9	OTROS ACTIVOS DIFERIDOS	0.00	0.00	0.00	0.00
1.2.8	ESTIMACIÓN POR PÉRDIDA O DETERIORO DE ACTIVOS NO CIRCULANTES	0.00	0.00	0.00	0.00
1.2.8.1	ESTIMACIONES POR PÉRDIDA DE CUENTAS INCOBRABLES DE DOCUMENTOS F	0.00	0.00	0.00	0.00
1.2.8.2	ESTIMACIONES POR PÉRDIDA DE CUENTAS INCOBRABLES DE DEUDORES DIVERSOS POR COBRAR A LARGO PLAZO	0.00	0.00	0.00	0.00
1.2.8.3	ESTIMACIONES POR PÉRDIDA DE CUENTAS INCOBRABLES DE INGRESOS POR COBRAR A LARGO PLAZO	0.00	0.00	0.00	0.00
1.2.8.4	ESTIMACIONES POR PÉRDIDA DE CUENTAS INCOBRABLES DE PRESTAMOS OTORGADOS A LARGO PLAZO	0.00	0.00	0.00	0.00
1.2.8.9	ESTIMACIONES POR PÉRDIDA DE OTRAS CUENTAS INCOBRABLES A LARGO PLAZO	0.00	0.00	0.00	0.00
1.2.9	OTROS ACTIVOS NO CIRCULANTES	0.00	0.00	0.00	0.00
1.2.9.1	BIENES EN CONCESIÓN	0.00	0.00	0.00	0.00
1.2.9.2	BIENES EN ARRENDAMIENTO FINANCIERO	0.00	0.00	0.00	0.00
1.2.9.3	BIENES EN COMODATO	0.00	0.00	0.00	0.00
2	PASIVO	0.00	0.00	0.00	0.00
2.1	PASIVO CIRCULANTE	1,555,805.91	6,002,409.44	6,000,550.81	1,553,747.28
2.1.1	CUENTAS POR PAGAR A CORTO PLAZO	1,482,142.21	5,709,712.16	5,707,948.42	1,480,378.47
2.1.1.1	SERVICIOS PERSONALES POR PAGAR A CORTO PLAZO	0.00	2,716,355.42	2,716,355.42	0.00
2.1.1.2	PROVEEDORES POR PAGAR A CORTO PLAZO	312,064.28	2,128,587.54	1,979,539.53	163,016.27
2.1.1.3	CONTRATISTAS POR OBRAS PÚBLICAS POR PAGAR A CORTO PLAZO	0.00	0.00	0.00	0.00
2.1.1.4	PARTICIPACIONES Y APORTACIONES POR PAGAR A CORTO PLAZO	0.00	0.00	0.00	0.00
2.1.1.5	TRANSFERENCIAS OTORGADAS POR PAGAR A CORTO PLAZO	0.00	0.00	0.00	0.00
2.1.1.6	INTERESES, COMISIONES Y OTROS GASTOS DE LA DEUDA PÚBLICA POR PAGA	0.00	0.00	0.00	0.00
2.1.1.7	RETENCIONES Y CONTRIBUCIONES POR PAGAR A CORTO PLAZO	1,028,424.96	456,624.00	627,178.81	1,198,979.77
2.1.1.8	DEVOLUCIONES DE LA LEY DE INGRESOS POR PAGAR A CORTO PLAZO	0.00	0.00	0.00	0.00
2.1.1.9	OTRAS CUENTAS POR PAGAR A CORTO PLAZO	141,652.97	408,145.20	384,874.66	118,382.43
2.1.2	DOCUMENTOS POR PAGAR A CORTO PLAZO	0.00	0.00	0.00	0.00
2.1.2.1	DOCUMENTOS COMERCIALES POR PAGAR A CORTO PLAZO	0.00	0.00	0.00	0.00
2.1.2.2	DOCUMENTOS CON CONTRATISTAS POR OBRAS PÚBLICAS POR PAGAR A COR	0.00	0.00	0.00	0.00
2.1.2.9	OTROS DOCUMENTOS POR PAGAR A CORTO PLAZO	0.00	0.00	0.00	0.00
2.1.3	PORCIÓN A CORTO PLAZO DE LA DEUDA PÚBLICA A LARGO PLAZO	0.00	0.00	0.00	0.00
2.1.3.1	PORCIÓN A CORTO PLAZO DE LA DEUDA PÚBLICA INTERNA	0.00	0.00	0.00	0.00
2.1.3.2	PORCIÓN A CORTO PLAZO DE LA DEUDA PÚBLICA EXTERNA	0.00	0.00	0.00	0.00
2.1.3.3	PORCIÓN A CORTO PLAZO DE ARRENDAMIENTO FINANCIERO	0.00	0.00	0.00	0.00
2.1.4	TÍTULOS Y VALORES A CORTO PLAZO	0.00	0.00	0.00	0.00
2.1.4.1	TÍTULOS Y VALORES DE LA DEUDA PÚBLICA INTERNA A CORTO PLAZO	0.00	0.00	0.00	0.00
2.1.4.2	TÍTULOS Y VALORES DE LA DEUDA PÚBLICA EXTERNA A CORTO PLAZO	0.00	0.00	0.00	0.00
2.1.5	PASIVOS DIFERIDOS A CORTO PLAZO	0.00	0.00	0.00	0.00
2.1.5.1	INGRESOS COBRADOS POR ADELANTADO A CORTO PLAZO	0.00	0.00	0.00	0.00
2.1.5.2	INTERESES COBRADOS POR ADELANTADO A CORTO PLAZO	0.00	0.00	0.00	0.00

2.1.5.9	OTROS PASIVOS DIFERIDOS A CORTO PLAZO	0.00	0.00	0.00	0.00
2.1.6	FONDOS Y BIENES DE TERCEROS EN GARANTÍA Y/O ADMINISTRACIÓN A CORTO PLAZO	0.00	0.00	0.00	0.00
2.1.6.1	FONDOS EN GARANTÍA A CORTO PLAZO	0.00	0.00	0.00	0.00
2.1.6.2	FONDOS EN ADMINISTRACIÓN A CORTO PLAZO	0.00	0.00	0.00	0.00
2.1.6.3	FONDOS CONTINGENTES A CORTO PLAZO	0.00	0.00	0.00	0.00
2.1.6.4	FONDOS DE FIDEICOMISOS, MANDATOS Y CONTRATOS ANÁLOGOS A CORTO PLAZO	0.00	0.00	0.00	0.00
2.1.6.5	OTROS FONDOS DE TERCEROS EN GARANTÍA Y/O ADMINISTRACIÓN A CORTO PLAZO	0.00	0.00	0.00	0.00
2.1.6.6	VALORES Y BIENES EN GARANTÍA A CORTO PLAZO	0.00	0.00	0.00	0.00
2.1.7	PROVISIONES A CORTO PLAZO	0.00	0.00	0.00	0.00
2.1.7.1	PROVISIÓN PARA DEMANDAS Y JUICIOS A CORTO PLAZO	0.00	0.00	0.00	0.00
2.1.7.2	PROVISIÓN PARA CONTINGENCIAS A CORTO PLAZO	0.00	0.00	0.00	0.00
2.1.7.9	OTRAS PROVISIONES A CORTO PLAZO	0.00	0.00	0.00	0.00
2.1.9	OTROS PASIVOS A CORTO PLAZO	73,463.70	292,697.28	292,602.39	73,368.81
2.1.9.1	INGRESOS POR CLASIFICAR	73,463.70	292,697.28	292,602.39	73,368.81
2.1.9.2	RECAUDACIÓN POR PARTICIPAR	0.00	0.00	0.00	0.00
2.1.9.9	OTROS PASIVOS CIRCULANTES	0.00	0.00	0.00	0.00
2.2	PASIVO NO CIRCULANTE	0.00	0.00	0.00	0.00
2.2.1	CUENTAS POR PAGAR A LARGO PLAZO	0.00	0.00	0.00	0.00
2.2.1.1	PROVEEDORES POR PAGAR A LARGO PLAZO	0.00	0.00	0.00	0.00
2.2.1.2	CONTRATISTAS POR OBRAS PÚBLICAS POR PAGAR A LARGO PLAZO	0.00	0.00	0.00	0.00
2.2.2	DOCUMENTOS POR PAGAR A LARGO PLAZO	0.00	0.00	0.00	0.00
2.2.2.1	DOCUMENTOS COMERCIALES POR PAGAR A LARGO PLAZO	0.00	0.00	0.00	0.00
2.2.2.2	DOCUMENTOS CON CONTRATISTAS POR OBRAS PÚBLICAS POR PAGAR A LARGO PLAZO	0.00	0.00	0.00	0.00
2.2.2.9	OTROS DOCUMENTOS POR PAGAR A LARGO PLAZO	0.00	0.00	0.00	0.00
2.2.3	DEUDA PÚBLICA A LARGO PLAZO	0.00	0.00	0.00	0.00
2.2.3.1	TÍTULOS Y VALORES DE LA DEUDA PÚBLICA INTERNA A LARGO PLAZO	0.00	0.00	0.00	0.00
2.2.3.2	TÍTULOS Y VALORES DE LA DEUDA PÚBLICA EXTERNA A LARGO PLAZO	0.00	0.00	0.00	0.00
2.2.3.3	PRÉSTAMOS DE LA DEUDA PÚBLICA INTERNA POR PAGAR A LARGO PLAZO	0.00	0.00	0.00	0.00
2.2.3.4	PRÉSTAMOS DE LA DEUDA PÚBLICA EXTERNA POR PAGAR A LARGO PLAZO	0.00	0.00	0.00	0.00
2.2.3.5	ARRENDAMIENTO FINANCIERO POR PAGAR A LARGO PLAZO	0.00	0.00	0.00	0.00
2.2.4	PASIVOS DIFERIDOS A LARGO PLAZO	0.00	0.00	0.00	0.00
2.2.4.1	CRÉDITOS DIFERIDOS A LARGO PLAZO	0.00	0.00	0.00	0.00
2.2.4.2	INTERESES COBRADOS POR ADELANTADO A LARGO PLAZO	0.00	0.00	0.00	0.00
2.2.4.9	OTROS PASIVOS DIFERIDOS A LARGO PLAZO	0.00	0.00	0.00	0.00
2.2.5	FONDOS Y BIENES DE TERCEROS EN GARANTÍA Y/O ADMINISTRACIÓN A LARGO PLAZO	0.00	0.00	0.00	0.00
2.2.5.1	FONDOS EN GARANTÍA A LARGO PLAZO	0.00	0.00	0.00	0.00
2.2.5.2	FONDOS EN ADMINISTRACIÓN A LARGO PLAZO	0.00	0.00	0.00	0.00
2.2.5.3	FONDOS CONTINGENTES A LARGO PLAZO	0.00	0.00	0.00	0.00
2.2.5.4	FONDOS DE FIDEICOMISOS, MANDATOS Y CONTRATOS ANÁLOGOS A LARGO PLAZO	0.00	0.00	0.00	0.00
2.2.5.5	OTROS FONDOS DE TERCEROS EN GARANTÍA Y/O ADMINISTRACIÓN A LARGO PLAZO	0.00	0.00	0.00	0.00
2.2.5.6	VALORES Y BIENES EN GARANTÍA A LARGO PLAZO	0.00	0.00	0.00	0.00
2.2.6	PROVISIONES A LARGO PLAZO	0.00	0.00	0.00	0.00
2.2.6.1	PROVISIÓN PARA DEMANDAS Y JUICIOS A LARGO PLAZO	0.00	0.00	0.00	0.00
2.2.6.2	PROVISIÓN PARA PENSIONES A LARGO PLAZO	0.00	0.00	0.00	0.00
2.2.6.3	PROVISIÓN PARA CONTINGENCIAS A LARGO PLAZO	0.00	0.00	0.00	0.00
2.2.6.9	OTRAS PROVISIONES A LARGO PLAZO	0.00	0.00	0.00	0.00
3	HACIENDA PÚBLICA/PATRIMONIO	1,666,563.18	4,862,777.11	5,153,122.58	1,956,908.65
3.1	HACIENDA PÚBLICA/PATRIMONIO CONTRIBUIDO	1,012,269.77	0.00	0.00	1,012,269.77
3.1.1	APORTACIONES	0.00	0.00	0.00	0.00
3.1.2	DONACIONES DE CAPITAL	0.00	0.00	0.00	0.00
3.1.3	ACTUALIZACIÓN DE LA HACIENDA PÚBLICA/PATRIMONIO	1,012,269.77	0.00	0.00	1,012,269.77
3.2	HACIENDA PÚBLICA/PATRIMONIO GENERADO	654,293.41	4,862,777.11	5,153,122.58	944,638.88
3.2.1	RESULTADOS DEL EJERCICIO (AHORRO/ DESAHORRO)	0.00	4,862,777.11	5,153,122.58	290,345.47
3.2.2	RESULTADOS DE EJERCICIOS ANTERIORES	1,511,884.90	0.00	0.00	1,511,884.90
3.2.3	REVALÚOS	0.00	0.00	0.00	0.00
3.2.3.1	REVALÚO DE BIENES INMUEBLES	0.00	0.00	0.00	0.00
3.2.3.2	REVALÚO DE BIENES MUEBLES	0.00	0.00	0.00	0.00
3.2.3.3	REVALÚO DE BIENES INTANGIBLES	0.00	0.00	0.00	0.00
3.2.3.9	OTROS REVALÚOS	0.00	0.00	0.00	0.00
3.2.4	RESERVAS	0.00	0.00	0.00	0.00
3.2.4.1	RESERVAS DE PATRIMONIO	0.00	0.00	0.00	0.00
3.2.4.2	RESERVAS TERRITORIALES	0.00	0.00	0.00	0.00
3.2.4.3	RESERVAS POR CONTINGENCIAS	0.00	0.00	0.00	0.00
3.2.5	RECTIFICACIONES DE RESULTADOS DE EJERCICIOS ANTERIORES	-857,591.49	0.00	0.00	-857,591.49

3.2.5.1	CAMBIOS EN POLÍTICAS CONTABLES	0.00	0.00	0.00	0.00
3.2.5.2	CAMBIOS POR ERRORES CONTABLES	-857,591.49	0.00	0.00	-857,591.49
3.3	EXCESO O INSUFICIENCIA EN LA ACTUALIZACIÓN DE LA HACIENDA PÚBLICA	0.00	0.00	0.00	0.00
3.3.1	RESULTADO POR POSICIÓN MONETARIA	0.00	0.00	0.00	0.00
3.3.2	RESULTADO POR TENENCIA DE ACTIVOS NO MONETARIOS	0.00	0.00	0.00	0.00
4	INGRESOS Y OTROS BENEFICIOS	0.00	5,153,122.58	5,153,122.58	0.00
4.1	INGRESOS DE GESTIÓN	0.00	5,037,398.58	5,037,398.58	0.00
4.1.1	IMPUESTOS	0.00	0.00	0.00	0.00
4.1.1.1	IMPUESTOS SOBRE LOS INGRESOS	0.00	0.00	0.00	0.00
4.1.1.2	IMPUESTOS SOBRE EL PATRIMONIO	0.00	0.00	0.00	0.00
4.1.1.3	IMPUESTOS SOBRE LA PRODUCCIÓN, EL CONSUMO Y LAS TRANSACCIONES	0.00	0.00	0.00	0.00
4.1.1.4	IMPUESTOS AL COMERCIO EXTERIOR	0.00	0.00	0.00	0.00
4.1.1.5	IMPUESTOS SOBRE NÓMINAS Y ASIMILABLES	0.00	0.00	0.00	0.00
4.1.1.6	IMPUESTOS ECOLÓGICOS	0.00	0.00	0.00	0.00
4.1.1.7	ACCESORIOS DE IMPUESTOS	0.00	0.00	0.00	0.00
4.1.1.8	IMPUESTOS NO COMPRENDIDOS EN LA LEY DE INGRESOS VIGENTE, CAUSADOS EN EJERCICIOS FISCALES ANTERIORES PENDIENTES DE LIQUIDACIÓN O PAGO	0.00	0.00	0.00	0.00
4.1.1.9	OTROS IMPUESTOS	0.00	0.00	0.00	0.00
4.1.2	CUOTAS Y APORTACIONES DE SEGURIDAD SOCIAL	0.00	0.00	0.00	0.00
4.1.2.1	APORTACIONES PARA FONDOS DE VIVIENDA	0.00	0.00	0.00	0.00
4.1.2.2	CUOTAS PARA LA SEGURIDAD SOCIAL	0.00	0.00	0.00	0.00
4.1.2.3	CUOTAS DE AHORRO PARA EL RETIRO	0.00	0.00	0.00	0.00
4.1.2.4	ACCESORIOS DE CUOTAS Y APORTACIONES DE SEGURIDAD SOCIAL	0.00	0.00	0.00	0.00
4.1.2.9	OTRAS CUOTAS Y APORTACIONES PARA LA SEGURIDAD SOCIAL	0.00	0.00	0.00	0.00
4.1.3	CONTRIBUCIONES DE MEJORAS	0.00	0.00	0.00	0.00
4.1.3.1	CONTRIBUCIONES DE MEJORAS POR OBRAS PÚBLICAS	0.00	0.00	0.00	0.00
4.1.3.2	CONTRIBUCIONES DE MEJORAS NO COMPRENDIDAS EN LA LEY DE INGRESOS VIGENTE, CAUSADAS EN EJERCICIOS FISCALES ANTERIORES PENDIENTES DE LIQUIDACIÓN O PAGO	0.00	0.00	0.00	0.00
4.1.4	DERECHOS	0.00	0.00	0.00	0.00
4.1.4.1	DERECHOS POR EL USO, GOCE, APROVECHAMIENTO O EXPLOTACIÓN DE BIENES	0.00	0.00	0.00	0.00
4.1.4.2	DERECHOS A LOS HIDROCARBUROS (DEROGADA)	0.00	0.00	0.00	0.00
4.1.4.3	DERECHOS POR PRESTACIÓN DE SERVICIOS	0.00	0.00	0.00	0.00
4.1.4.4	ACCESORIOS DE DERECHOS	0.00	0.00	0.00	0.00
4.1.4.5	DERECHOS NO COMPRENDIDOS EN LA LEY DE INGRESOS VIGENTE, CAUSADOS EN EJERCICIOS FISCALES ANTERIORES PENDIENTES DE LIQUIDACIÓN O PAGO	0.00	0.00	0.00	0.00
4.1.4.9	OTROS DERECHOS	0.00	0.00	0.00	0.00
4.1.5	PRODUCTOS	0.00	0.00	0.00	0.00
4.1.5.1	PRODUCTOS	0.00	0.00	0.00	0.00
4.1.5.2	ENAJENACIÓN DE BIENES MUEBLES NO SUJETOS A SER INVENTARIADOS (DEROGADA)	0.00	0.00	0.00	0.00
4.1.5.3	ACCESORIOS DE PRODUCTOS (DEROGADA)	0.00	0.00	0.00	0.00
4.1.5.4	PRODUCTOS NO COMPRENDIDOS EN LA LEY DE INGRESOS VIGENTE, CAUSADOS EN EJERCICIOS FISCALES ANTERIORES PENDIENTES DE LIQUIDACIÓN O PAGO	0.00	0.00	0.00	0.00
4.1.5.9	OTROS PRODUCTOS QUE GENERAN INGRESOS CORRIENTES (DEROGADA)	0.00	0.00	0.00	0.00
4.1.6	APROVECHAMIENTOS	0.00	0.00	0.00	0.00
4.1.6.1	INCENTIVOS DERIVADOS DE LA COLABORACIÓN FISCAL (DEROGADA)	0.00	0.00	0.00	0.00
4.1.6.2	MULTAS	0.00	0.00	0.00	0.00
4.1.6.3	INDEMNIZACIONES	0.00	0.00	0.00	0.00
4.1.6.4	REINTEGROS	0.00	0.00	0.00	0.00
4.1.6.5	APROVECHAMIENTOS PROVENIENTES DE OBRAS PÚBLICAS	0.00	0.00	0.00	0.00
4.1.6.6	APROVECHAMIENTOS NO COMPRENDIDOS EN LA LEY DE INGRESOS VIGENTE, CAUSADOS EN EJERCICIOS FISCALES ANTERIORES PENDIENTES DE LIQUIDACIÓN O PAGO	0.00	0.00	0.00	0.00
4.1.6.7	APROVECHAMIENTOS POR APORTACIONES Y COOPERACIONES (DEROGADA)	0.00	0.00	0.00	0.00
4.1.6.8	ACCESORIOS DE APROVECHAMIENTOS	0.00	0.00	0.00	0.00
4.1.6.9	OTROS APROVECHAMIENTOS	0.00	0.00	0.00	0.00
4.1.7	INGRESOS POR VENTA DE BIENES Y PRESTACIÓN DE SERVICIOS	0.00	5,037,398.58	5,037,398.58	0.00
4.1.7.1	INGRESOS POR VENTA DE BIENES Y PRESTACIÓN DE SERVICIOS DE INSTITUCIONES	0.00	0.00	0.00	0.00
4.1.7.2	INGRESOS POR VENTA DE BIENES Y PRESTACIÓN DE SERVICIOS DE EMPRESA	0.00	0.00	0.00	0.00
4.1.7.3	INGRESOS POR VENTA DE BIENES Y PRESTACIÓN DE SERVICIOS DE ENTIDADES	0.00	5,037,398.58	5,037,398.58	0.00
4.1.7.4	INGRESOS POR VENTA DE BIENES Y PRESTACIÓN DE SERVICIOS DE ENTIDADES	0.00	0.00	0.00	0.00
4.1.7.5	INGRESOS POR VENTA DE BIENES Y PRESTACIÓN DE SERVICIOS DE ENTIDADES	0.00	0.00	0.00	0.00
4.1.7.6	INGRESOS POR VENTA DE BIENES Y PRESTACIÓN DE SERVICIOS DE ENTIDADES	0.00	0.00	0.00	0.00
4.1.7.7	INGRESOS POR VENTA DE BIENES Y PRESTACIÓN DE SERVICIOS DE FIDEICOMISOS	0.00	0.00	0.00	0.00
4.1.7.8	INGRESOS POR VENTA DE BIENES Y PRESTACIÓN DE SERVICIOS DE LOS PODERES	0.00	0.00	0.00	0.00
4.1.9	INGRESOS NO COMPRENDIDOS EN LAS FRACCIONES DE LA LEY DE INGRESOS	0.00	0.00	0.00	0.00
4.1.9.1	IMPUESTOS NO COMPRENDIDOS EN LAS FRACCIONES DE LA LEY DE INGRESOS	0.00	0.00	0.00	0.00
4.1.9.2	CONTRIBUCIONES DE MEJORAS, DERECHOS, PRODUCTOS Y APROVECHAMIENTOS	0.00	0.00	0.00	0.00
4.2	PARTICIPACIONES, APORTACIONES, CONVENIOS, INCENTIVOS DERIVADOS DE LA COLABORACIÓN FISCAL, FONDOS DISTINTOS DE APORTACIONES, TRANSFERENCIAS, ASIGNACIONES, SUBSIDIOS Y SUBVENCIONES, Y	0.00	115,724.00	115,724.00	0.00

4.2.1	PARTICIPACIONES, APORTACIONES, CONVENIOS, INCENTIVOS DERIVADOS DE LA COLABORACIÓN FISCAL Y FONDOS DISTINTOS DE APORTACIONES	0.00	115,724.00	115,724.00	0.00
4.2.1.1	PARTICIPACIONES	0.00	115,724.00	115,724.00	0.00
4.2.1.2	APORTACIONES	0.00	0.00	0.00	0.00
4.2.1.3	CONVENIOS	0.00	0.00	0.00	0.00
4.2.1.4	INCENTIVOS DERIVADOS DE LA COLABORACIÓN FISCAL	0.00	0.00	0.00	0.00
4.2.1.5	FONDOS DISTINTOS DE APORTACIONES	0.00	0.00	0.00	0.00
4.2.2	TRANSFERENCIAS, ASIGNACIONES, SUBSIDIOS Y SUBVENCIONES, Y PENSIONES	0.00	0.00	0.00	0.00
4.2.2.1	TRANSFERENCIAS Y ASIGNACIONES	0.00	0.00	0.00	0.00
4.2.2.2	TRANSFERENCIAS DEL SECTOR PÚBLICO (DEROGADA)	0.00	0.00	0.00	0.00
4.2.2.3	SUBSIDIOS Y SUBVENCIONES	0.00	0.00	0.00	0.00
4.2.2.4	AYUDAS SOCIALES (DEROGADA)	0.00	0.00	0.00	0.00
4.2.2.5	PENSIONES Y JUBILACIONES	0.00	0.00	0.00	0.00
4.2.2.6	TRANSFERENCIAS DEL EXTERIOR (DEROGADA)	0.00	0.00	0.00	0.00
4.2.2.7	TRANSFERENCIAS DEL FONDO MEXICANO DEL PETRÓLEO PARA LA ESTABILIZACIÓN Y EL DESARROLLO	0.00	0.00	0.00	0.00
4.3	OTROS INGRESOS Y BENEFICIOS	0.00	0.00	0.00	0.00
4.3.1	INGRESOS FINANCIEROS	0.00	0.00	0.00	0.00
4.3.1.1	INTERESES GANADOS DE TÍTULOS, VALORES Y DEMÁS INSTRUMENTOS FINANCIEROS	0.00	0.00	0.00	0.00
4.3.1.9	OTROS INGRESOS FINANCIEROS	0.00	0.00	0.00	0.00
4.3.2	INCREMENTO POR VARIACIÓN DE INVENTARIOS	0.00	0.00	0.00	0.00
4.3.2.1	INCREMENTO POR VARIACIÓN DE INVENTARIOS DE MERCANCIAS PARA VENTA	0.00	0.00	0.00	0.00
4.3.2.2	INCREMENTO POR VARIACIÓN DE INVENTARIOS DE MERCANCIAS TERMINADAS	0.00	0.00	0.00	0.00
4.3.2.3	INCREMENTO POR VARIACIÓN DE INVENTARIOS DE MERCANCIAS EN PROCESO	0.00	0.00	0.00	0.00
4.3.2.4	INCREMENTO POR VARIACIÓN DE INVENTARIOS DE MATERIAS PRIMAS, MATERIALES	0.00	0.00	0.00	0.00
4.3.2.5	INCREMENTO POR VARIACIÓN DE ALMACÉN DE MATERIAS PRIMAS, MATERIALES	0.00	0.00	0.00	0.00
4.3.3	DISMINUCIÓN DEL EXCESO DE ESTIMACIONES POR PÉRDIDA O DETERIORO U OTROS	0.00	0.00	0.00	0.00
4.3.3.1	DISMINUCIÓN DEL EXCESO DE ESTIMACIONES POR PÉRDIDA O DETERIORO U OTROS	0.00	0.00	0.00	0.00
4.3.4	DISMINUCIÓN DEL EXCESO DE PROVISIONES	0.00	0.00	0.00	0.00
4.3.4.1	DISMINUCIÓN DEL EXCESO DE PROVISIONES	0.00	0.00	0.00	0.00
4.3.9	OTROS INGRESOS Y BENEFICIOS VARIOS	0.00	0.00	0.00	0.00
4.3.9.1	OTROS INGRESOS DE EJERCICIOS ANTERIORES (DEROGADA)	0.00	0.00	0.00	0.00
4.3.9.2	BONIFICACIONES Y DESCUENTOS OBTENIDOS	0.00	0.00	0.00	0.00
4.3.9.3	DIFERENCIAS POR TIPO DE CAMBIO A FAVOR	0.00	0.00	0.00	0.00
4.3.9.4	DIFERENCIAS DE COTIZACIONES A FAVOR EN VALORES NEGOCIABLES	0.00	0.00	0.00	0.00
4.3.9.5	RESULTADO POR POSICIÓN MONETARIA	0.00	0.00	0.00	0.00
4.3.9.6	UTILIDADES POR PARTICIPACIÓN PATRIMONIAL	0.00	0.00	0.00	0.00
4.3.9.7	DIFERENCIAS POR REESTRUCTURACIÓN DE DEUDA PÚBLICA A FAVOR	0.00	0.00	0.00	0.00
4.3.9.9	OTROS INGRESOS Y BENEFICIOS VARIOS	0.00	0.00	0.00	0.00
5	GASTOS Y OTRAS PERDIDAS	0.00	4,862,777.11	4,862,777.11	0.00
5.1	GASTOS DE FUNCIONAMIENTO	0.00	4,862,777.11	4,862,777.11	0.00
5.1.1	SERVICIOS PERSONALES	0.00	2,843,543.42	2,843,543.42	0.00
5.1.1.1	REMUNERACIONES AL PERSONAL DE CARÁCTER PERMANENTE	0.00	2,069,345.00	2,069,345.00	0.00
5.1.1.2	REMUNERACIONES AL PERSONAL DE CARÁCTER TRANSITORIO	0.00	0.00	0.00	0.00
5.1.1.3	REMUNERACIONES ADICIONALES Y ESPECIALES	0.00	220,519.00	220,519.00	0.00
5.1.1.4	SEGURIDAD SOCIAL	0.00	445,239.62	445,239.62	0.00
5.1.1.5	OTRAS PRESTACIONES SOCIALES Y ECONÓMICAS	0.00	108,439.80	108,439.80	0.00
5.1.1.6	PAGO DE ESTÍMULOS A SERVIDORES PÚBLICOS	0.00	0.00	0.00	0.00
5.1.2	MATERIALES Y SUMINISTROS	0.00	434,691.00	434,691.00	0.00
5.1.2.1	MATERIALES DE ADMINISTRACIÓN, EMISIÓN DE DOCUMENTOS Y ARTÍCULOS OFICIALES	0.00	53,749.51	53,749.51	0.00
5.1.2.2	ALIMENTOS Y UTENSILIOS	0.00	4,433.42	4,433.42	0.00
5.1.2.3	MATERIAS PRIMAS Y MATERIALES DE PRODUCCIÓN Y COMERCIALIZACIÓN	0.00	0.00	0.00	0.00
5.1.2.4	MATERIALES Y ARTÍCULOS DE CONSTRUCCIÓN Y DE REPARACIÓN	0.00	40,241.77	40,241.77	0.00
5.1.2.5	PRODUCTOS QUÍMICOS, FARMACÉUTICOS Y DE LABORATORIO	0.00	71,419.60	71,419.60	0.00
5.1.2.6	COMBUSTIBLES, LUBRICANTES Y ADITIVOS	0.00	170,521.04	170,521.04	0.00
5.1.2.7	VESTUARIO, BLANCOS, PRENDAS DE PROTECCIÓN Y ARTÍCULOS DEPORTIVOS	0.00	1,623.60	1,623.60	0.00
5.1.2.8	MATERIALES Y SUMINISTROS PARA SEGURIDAD	0.00	0.00	0.00	0.00
5.1.2.9	HERRAMIENTAS, REFACCIONES Y ACCESORIOS MENORES	0.00	92,702.06	92,702.06	0.00
5.1.3	SERVICIOS GENERALES	0.00	1,584,542.69	1,584,542.69	0.00
5.1.3.1	SERVICIOS BÁSICOS	0.00	1,125,620.98	1,125,620.98	0.00
5.1.3.2	SERVICIOS DE ARRENDAMIENTO	0.00	104,140.80	104,140.80	0.00
5.1.3.3	SERVICIOS PROFESIONALES, CIENTÍFICOS Y TÉCNICOS Y OTROS SERVICIOS	0.00	138,005.90	138,005.90	0.00
5.1.3.4	SERVICIOS FINANCIEROS, BANCARIOS Y COMERCIALES	0.00	9,788.00	9,788.00	0.00
5.1.3.5	SERVICIOS DE INSTALACIÓN, REPARACIÓN, MANTENIMIENTO Y CONSERVACIÓN	0.00	83,318.23	83,318.23	0.00
5.1.3.6	SERVICIOS DE COMUNICACIÓN SOCIAL Y PUBLICIDAD	0.00	0.00	0.00	0.00
5.1.3.7	SERVICIOS DE TRASLADO Y VIÁTICOS	0.00	4,400.36	4,400.36	0.00

5.1.3.8	SERVICIOS OFICIALES	0.00	17,788.42	17,788.42	0.00
5.1.3.9	OTROS SERVICIOS GENERALES	0.00	101,480.00	101,480.00	0.00
5.2	TRANSFERENCIAS, ASIGNACIONES, SUBSIDIOS Y OTRAS AYUDAS	0.00	0.00	0.00	0.00
5.2.1	TRANSFERENCIAS INTERNAS Y ASIGNACIONES AL SECTOR PÚBLICO	0.00	0.00	0.00	0.00
5.2.1.1	ASIGNACIONES AL SECTOR PÚBLICO	0.00	0.00	0.00	0.00
5.2.1.2	TRANSFERENCIAS INTERNAS AL SECTOR PÚBLICO	0.00	0.00	0.00	0.00
5.2.2	TRANSFERENCIAS AL RESTO DEL SECTOR PÚBLICO	0.00	0.00	0.00	0.00
5.2.2.1	TRANSFERENCIAS A ENTIDADES PARAESTATALES	0.00	0.00	0.00	0.00
5.2.2.2	TRANSFERENCIAS A ENTIDADES FEDERATIVAS Y MUNICIPIOS	0.00	0.00	0.00	0.00
5.2.3	SUBSIDIOS Y SUBVENCIONES	0.00	0.00	0.00	0.00
5.2.3.1	SUBSIDIOS	0.00	0.00	0.00	0.00
5.2.3.2	SUBVENCIONES	0.00	0.00	0.00	0.00
5.2.4	AYUDAS SOCIALES	0.00	0.00	0.00	0.00
5.2.4.1	AYUDAS SOCIALES A PERSONAS	0.00	0.00	0.00	0.00
5.2.4.2	BECAS	0.00	0.00	0.00	0.00
5.2.4.3	AYUDAS SOCIALES A INSTITUCIONES	0.00	0.00	0.00	0.00
5.2.4.4	AYUDAS SOCIALES POR DESASTRES NATURALES Y OTROS SINIESTROS	0.00	0.00	0.00	0.00
5.2.5	PENSIONES Y JUBILACIONES	0.00	0.00	0.00	0.00
5.2.5.1	PENSIONES	0.00	0.00	0.00	0.00
5.2.5.2	JUBILACIONES	0.00	0.00	0.00	0.00
5.2.5.9	OTRAS PENSIONES Y JUBILACIONES	0.00	0.00	0.00	0.00
5.2.6	TRANSFERENCIAS A FIDEICOMISOS, MANDATOS Y CONTRATOS ANÁLOGOS	0.00	0.00	0.00	0.00
5.2.6.1	TRANSFERENCIAS A FIDEICOMISOS, MANDATOS Y CONTRATOS ANÁLOGOS AL	0.00	0.00	0.00	0.00
5.2.6.2	TRANSFERENCIAS A FIDEICOMISOS, MANDATOS Y CONTRATOS ANÁLOGOS A E	0.00	0.00	0.00	0.00
5.2.7	TRANSFERENCIAS A LA SEGURIDAD SOCIAL	0.00	0.00	0.00	0.00
5.2.7.1	TRANSFERENCIAS POR OBLIGACIONES DE LEY	0.00	0.00	0.00	0.00
5.2.8	DONATIVOS	0.00	0.00	0.00	0.00
5.2.8.1	DONATIVOS A INSTITUCIONES SIN FINES DE LUCRO	0.00	0.00	0.00	0.00
5.2.8.2	DONATIVOS A ENTIDADES FEDERATIVAS Y MUNICIPIOS	0.00	0.00	0.00	0.00
5.2.8.3	DONATIVOS A FIDEICOMISO, MANDATOS Y CONTRATOS ANÁLOGOS PRIVADOS	0.00	0.00	0.00	0.00
5.2.8.4	DONATIVOS A FIDEICOMISO, MANDATOS Y CONTRATOS ANÁLOGOS ESTATALES	0.00	0.00	0.00	0.00
5.2.8.5	DONATIVOS INTERNACIONALES	0.00	0.00	0.00	0.00
5.2.9	TRANSFERENCIAS AL EXTERIOR	0.00	0.00	0.00	0.00
5.2.9.1	TRANSFERENCIAS AL EXTERIOR A GOBIERNOS EXTRANJEROS Y ORGANISMOS	0.00	0.00	0.00	0.00
5.2.9.2	TRANSFERENCIAS AL SECTOR PRIVADO EXTERNO	0.00	0.00	0.00	0.00
5.3	PARTICIPACIONES Y APORTACIONES	0.00	0.00	0.00	0.00
5.3.1	PARTICIPACIONES	0.00	0.00	0.00	0.00
5.3.1.1	PARTICIPACIONES DE LA FEDERACIÓN A ENTIDADES FEDERATIVAS Y MUNICIPIOS	0.00	0.00	0.00	0.00
5.3.1.2	PARTICIPACIONES DE LAS ENTIDADES FEDERATIVAS A LOS MUNICIPIOS	0.00	0.00	0.00	0.00
5.3.2	APORTACIONES	0.00	0.00	0.00	0.00
5.3.2.1	APORTACIONES DE LA FEDERACIÓN A ENTIDADES FEDERATIVAS Y MUNICIPIOS	0.00	0.00	0.00	0.00
5.3.2.2	APORTACIONES DE LAS ENTIDADES FEDERATIVAS A LOS MUNICIPIOS	0.00	0.00	0.00	0.00
5.3.3	CONVENIOS	0.00	0.00	0.00	0.00
5.3.3.1	CONVENIOS DE REASIGNACIÓN	0.00	0.00	0.00	0.00
5.3.3.2	CONVENIOS DE DESCENTRALIZACIÓN Y OTROS	0.00	0.00	0.00	0.00
5.4	INTERESES, COMISIONES Y OTROS GASTOS DE LA DEUDA PÚBLICA	0.00	0.00	0.00	0.00
5.4.1	INTERESES DE LA DEUDA PÚBLICA	0.00	0.00	0.00	0.00
5.4.1.1	INTERESES DE LA DEUDA PÚBLICA INTERNA	0.00	0.00	0.00	0.00
5.4.1.2	INTERESES DE LA DEUDA PÚBLICA EXTERNA	0.00	0.00	0.00	0.00
5.4.2	COMISIONES DE LA DEUDA PÚBLICA	0.00	0.00	0.00	0.00
5.4.2.1	COMISIONES DE LA DEUDA PÚBLICA INTERNA	0.00	0.00	0.00	0.00
5.4.2.2	COMISIONES DE LA DEUDA PÚBLICA EXTERNA	0.00	0.00	0.00	0.00
5.4.3	GASTOS DE LA DEUDA PÚBLICA	0.00	0.00	0.00	0.00
5.4.3.1	GASTOS DE LA DEUDA PÚBLICA INTERNA	0.00	0.00	0.00	0.00
5.4.3.2	GASTOS DE LA DEUDA PÚBLICA EXTERNA	0.00	0.00	0.00	0.00
5.4.4	COSTO POR COBERTURAS	0.00	0.00	0.00	0.00
5.4.4.1	COSTO POR COBERTURAS	0.00	0.00	0.00	0.00
5.4.5	APOYOS FINANCIEROS	0.00	0.00	0.00	0.00
5.4.5.1	APOYOS FINANCIEROS A INTERMEDIARIOS	0.00	0.00	0.00	0.00
5.4.5.2	APOYO FINANCIEROS A AHORRADORES Y DEUDORES DEL SISTEMA FINANCIERO	0.00	0.00	0.00	0.00
5.5	OTROS GASTOS Y PERDIDAS EXTRAORDINARIAS	0.00	0.00	0.00	0.00
5.5.1	ESTIMACIONES, DEPRECIACIONES, DETERIOROS, OBSOLESCENCIA Y AMORTIZACIONES	0.00	0.00	0.00	0.00
5.5.1.1	ESTIMACIONES DE PÉRDIDA POR DETERIORO DE ACTIVOS CIRCULANTES	0.00	0.00	0.00	0.00
5.5.1.2	ESTIMACIONES DE PÉRDIDA POR DETERIORO DE ACTIVOS NO CIRCULANTES	0.00	0.00	0.00	0.00

5.5.1.3	DEPRECIACIÓN DE BIENES INMUEBLES	0.00	0.00	0.00	0.00
5.5.1.4	DEPRECIACIÓN DE INFRAESTRUCTURA	0.00	0.00	0.00	0.00
5.5.1.5	DEPRECIACIÓN DE BIENES MUEBLES	0.00	0.00	0.00	0.00
5.5.1.6	DETERIORO DE BIENES	0.00	0.00	0.00	0.00
5.5.1.7	AMORTIZACIÓN DE ACTIVOS INTANGIBLES	0.00	0.00	0.00	0.00
5.5.1.8	DISMINUCIÓN DE BIENES POR PÉRDIDA U OBSOLESCENCIA	0.00	0.00	0.00	0.00
5.5.2	PROVISIONES	0.00	0.00	0.00	0.00
5.5.2.1	PROVISIONES DE PASIVOS A CORTO PLAZO	0.00	0.00	0.00	0.00
5.5.2.2	PROVISIONES DE PASIVOS A LARGO PLAZO	0.00	0.00	0.00	0.00
5.5.3	DISMINUCIÓN DE INVENTARIOS	0.00	0.00	0.00	0.00
5.5.3.1	DISMINUCIÓN DE INVENTARIOS DE MERCANCÍAS PARA VENTA	0.00	0.00	0.00	0.00
5.5.3.2	DISMINUCIÓN DE INVENTARIOS DE MERCANCÍAS TERMINADAS	0.00	0.00	0.00	0.00
5.5.3.3	DISMINUCIÓN DE INVENTARIOS DE MERCANCÍAS EN PROCESO DE ELABORACIÓN	0.00	0.00	0.00	0.00
5.5.3.4	DISMINUCIÓN DE INVENTARIOS DE MATERIAS PRIMAS, MATERIALES Y SUMINISTROS	0.00	0.00	0.00	0.00
5.5.3.5	DISMINUCIÓN DE ALMACÉN DE MATERIALES Y SUMINISTROS DE CONSUMO	0.00	0.00	0.00	0.00
5.5.4	AUMENTO POR INSUFICIENCIA DE ESTIMACIONES POR PÉRDIDA O DETERIORO	0.00	0.00	0.00	0.00
5.5.4.1	AUMENTO POR INSUFICIENCIA DE ESTIMACIONES POR PÉRDIDA O DETERIORO	0.00	0.00	0.00	0.00
5.5.5	AUMENTO POR INSUFICIENCIA DE PROVISIONES (DEROGADO)	0.00	0.00	0.00	0.00
5.5.5.1	AUMENTO POR INSUFICIENCIA DE PROVISIONES (DEROGADA)	0.00	0.00	0.00	0.00
5.5.9	OTROS GASTOS	0.00	0.00	0.00	0.00
5.5.9.1	GASTOS DE EJERCICIOS ANTERIORES	0.00	0.00	0.00	0.00
5.5.9.2	PÉRDIDAS POR RESPONSABILIDADES	0.00	0.00	0.00	0.00
5.5.9.3	BONIFICACIONES Y DESCUENTOS OTORGADOS	0.00	0.00	0.00	0.00
5.5.9.4	DIFERENCIAS POR TIPO DE CAMBIO NEGATIVAS	0.00	0.00	0.00	0.00
5.5.9.5	DIFERENCIAS DE COTIZACIONES NEGATIVAS EN VALORES NEGOCIABLES	0.00	0.00	0.00	0.00
5.5.9.6	RESULTADO POR POSICIÓN MONETARIA	0.00	0.00	0.00	0.00
5.5.9.7	PÉRDIDAS POR PARTICIPACIÓN PATRIMONIAL	0.00	0.00	0.00	0.00
5.5.9.8	DIFERENCIAS POR REESTRUCTURACIÓN DE DEUDA PÚBLICA NEGATIVAS	0.00	0.00	0.00	0.00
5.5.9.9	OTROS GASTOS VARIOS	0.00	0.00	0.00	0.00
5.6	INVERSIÓN PÚBLICA	0.00	0.00	0.00	0.00
5.6.1	INVERSIÓN PÚBLICA NO CAPITALIZABLE	0.00	0.00	0.00	0.00
5.6.1.1	CONSTRUCCIÓN EN BIENES NO CAPITALIZABLE	0.00	0.00	0.00	0.00
7	CUENTAS DE ORDEN CONTABLES	0.00	0.00	0.00	0.00
7.1	VALORES	0.00	0.00	0.00	0.00
7.1.1	VALORES EN CUSTODIA	0.00	0.00	0.00	0.00
7.1.2	CUSTODIA DE VALORES	0.00	0.00	0.00	0.00
7.1.3	INSTRUMENTOS DE CRÉDITO PRESTADOS A FORMADORES DE MERCADO	0.00	0.00	0.00	0.00
7.1.4	PRÉSTAMO DE INSTRUMENTOS DE CRÉDITO A FORMADORES DE MERCADO Y	0.00	0.00	0.00	0.00
7.1.5	INSTRUMENTOS DE CRÉDITO RECIBIDOS EN GARANTÍA DE LOS FORMADORES	0.00	0.00	0.00	0.00
7.1.6	GARANTÍA DE CRÉDITOS RECIBIDOS DE LOS FORMADORES DE MERCADO	0.00	0.00	0.00	0.00
7.2	EMISIÓN DE OBLIGACIONES	0.00	0.00	0.00	0.00
7.2.1	AUTORIZACIÓN PARA LA EMISIÓN DE BONOS, TÍTULOS Y VALORES DE LA DEUDA	0.00	0.00	0.00	0.00
7.2.2	AUTORIZACIÓN PARA LA EMISIÓN DE BONOS, TÍTULOS Y VALORES DE LA DEUDA	0.00	0.00	0.00	0.00
7.2.3	EMISIONES AUTORIZADAS DE LA DEUDA PÚBLICA INTERNA Y EXTERNA	0.00	0.00	0.00	0.00
7.2.4	SUSCRIPCIÓN DE CONTRATOS DE PRÉSTAMOS Y OTRAS OBLIGACIONES DE LA	0.00	0.00	0.00	0.00
7.2.5	SUSCRIPCIÓN DE CONTRATOS DE PRÉSTAMOS Y OTRAS OBLIGACIONES DE LA	0.00	0.00	0.00	0.00
7.2.6	CONTRATOS DE PRÉSTAMOS Y OTRAS OBLIGACIONES DE LA DEUDA PÚBLICA	0.00	0.00	0.00	0.00
7.3	AVALES Y GARANTÍAS	0.00	0.00	0.00	0.00
7.3.1	AVALES AUTORIZADOS	0.00	0.00	0.00	0.00
7.3.2	AVALES FIRMADOS	0.00	0.00	0.00	0.00
7.3.3	FIANZAS Y GARANTÍAS RECIBIDAS POR DEUDAS A COBRAR	0.00	0.00	0.00	0.00
7.3.4	FIANZAS Y GARANTÍAS RECIBIDAS	0.00	0.00	0.00	0.00
7.3.5	FIANZAS OTORGADAS PARA RESPALDAR OBLIGACIONES NO FISCALES DEL GO	0.00	0.00	0.00	0.00
7.3.6	FIANZAS OTORGADAS DEL GOBIERNO PARA RESPALDAR OBLIGACIONES NO FI	0.00	0.00	0.00	0.00
7.4	JUICIOS	0.00	0.00	0.00	0.00
7.4.1	DEMANDAS JUDICIALES EN PROCESO DE RESOLUCIÓN	0.00	0.00	0.00	0.00
7.4.2	RESOLUCIÓN DE DEMANDAS EN PROCESO JUDICIAL	0.00	0.00	0.00	0.00
7.5	INVERSIÓN MEDIANTE PROYECTOS PARA PRESTACIÓN DE SERVICIOS (PPS) Y	0.00	0.00	0.00	0.00
7.5.1	CONTRATOS PARA INVERSIÓN MEDIANTE PROYECTOS PARA PRESTACIÓN DE	0.00	0.00	0.00	0.00
7.5.2	INVERSIÓN PÚBLICA CONTRATADA MEDIANTE PROYECTOS PARA PRESTACIÓN	0.00	0.00	0.00	0.00
7.6	BIENES CONCESIONADOS O EN COMODATO	0.00	0.00	0.00	0.00
7.6.1	BIENES BAJO CONTRATO EN CONCESIÓN	0.00	0.00	0.00	0.00
7.6.2	CONTRATO DE CONCESIÓN POR BIENES	0.00	0.00	0.00	0.00
7.6.3	BIENES BAJO CONTRATO EN COMODATO	0.00	0.00	0.00	0.00

7.6.4	CONTRATO DE COMODATO POR BIENES	0.00	0.00	0.00	0.00
-------	---------------------------------	------	------	------	------

Bajo protesta de decir verdad declaramos que los Estados Financieros y sus notas, son razonablemente correctos y son responsabilidad del emisor.

  
 ING. ARMANDO PEREZ PEÑA  
 GERENTE GENERAL


  
**S.I.M.A.S**  
 ADMINISTRACIÓN 2022 - 2024  
 MORELOS, COAHUILA


  
 TSU. ANA GABRIELA ZAMARRIPA VEGA  
 CONTADOR GENERAL

SISTEMA MUNICIPAL DE AGUAS Y SANEAMIENTO DE MORELOS, COAHUILA. Balanza de Comprobación Del 01 de enero al 31 de diciembre de 2023 (Cifras en Pesos)					
CÓDIGO	CUENTA CONTABLE	SALDO INICIAL	CARGOS	ABONOS	SALDO FINAL
8	CUENTAS DE ORDEN PRESUPUESTARIAS	0.00	67,429,008.30	67,429,008.30	0.00
8.1	LEY DE INGRESOS	0.00	16,804,581.16	16,804,581.16	0.00
8.1.1	LEY DE INGRESOS ESTIMADA	0.00	6,498,336.00	0.00	-6,498,336.00
8.1.2	LEY DE INGRESOS POR EJECUTAR	0.00	5,153,122.58	6,498,336.00	1,345,213.42
8.1.3	MODIFICACIONES A LA LEY DE INGRESOS ESTIMADA	0.00	0.00	0.00	0.00
8.1.4	LEY DE INGRESOS DEVENGADA	0.00	5,153,122.58	5,153,122.58	0.00
8.1.5	LEY DE INGRESOS RECAUDADA	0.00	0.00	5,153,122.58	5,153,122.58
8.2	PRESUPUESTO DE EGRESOS	0.00	50,624,427.14	50,624,427.14	0.00
8.2.1	PRESUPUESTO DE EGRESOS APROBADO	0.00	0.00	6,498,336.00	-6,498,336.00
8.2.2	PRESUPUESTO DE EGRESOS POR EJERCER	0.00	19,087,515.33	17,004,626.02	2,082,889.31
8.2.3	MODIFICACIONES AL PRESUPUESTO DE EGRESOS APROBADO	0.00	12,069,044.94	12,589,179.33	-520,134.39
8.2.4	PRESUPUESTO DE EGRESOS COMPROMETIDO	0.00	4,935,581.08	4,862,777.11	72,803.97
8.2.5	PRESUPUESTO DE EGRESOS DEVENGADO	0.00	4,862,777.11	4,862,777.11	0.00
8.2.6	PRESUPUESTO DE EGRESOS EJERCIDO	0.00	4,862,777.11	4,806,731.57	56,045.54
8.2.7	PRESUPUESTO DE EGRESOS PAGADO	0.00	4,806,731.57	0.00	4,806,731.57

Bajo protesta de decir verdad declaramos que los Estados Financieros y sus notas, son razonablemente correctos y son responsabilidad del emisor.

  
 ING. ARMANDO PEREZ PEÑA  
 GERENTE GENERAL

  
**S.I.M.A.S**  
 ADMINISTRACIÓN 2022 - 2024  
 MORELOS, COAHUILA

  
 TSU. ANA GABRIELA ZAMARRIPA VEGA  
 CONTADOR GENERAL

**INFORMACIÓN CONTABLE**

**XVIII.- INFORME O DICTAMEN DE LOS  
PROFESIONALES DE AUDITORÍA  
INDEPENDIENTES O, EN SU CASO, UNA  
DECLARATORIA DE LOS ÓRGANOS  
INTERNOS DE CONTROL**



# PEÑA MONETA Y COMPAÑÍA, S.C.

CONTADORES PÚBLICOS Y CONSULTORES

## INFORMACIÓN CONTABLE

### INFORME SOBRE LA AUDITORÍA DE LOS ESTADOS FINANCIEROS

**ING. ARMANDO PEREZ PEÑA**

**GERENTE GENERAL DEL SISTEMA MUNICIPAL DE AGUAS Y SANEAMIENTO DE MORELOS, COAHUILA**

**C.P.C. MANUEL RAMÍREZ BRIONES**

**AUDITOR SUPERIOR DEL ESTADO DE COAHUILA**

**DIPUTADA LUZ ELENA GUADALUPE MORALES NÚÑEZ**

**PRESIDENTE DE LA JUNTA DE GOBIERNO DEL H. CONGRESO DEL ESTADO DE COAHUILA**

#### Revisión del Informe de Avance de Gestión Financiera

Hemos auditado los estados financieros del Sistema Municipal De Aguas Y Saneamiento De Morelos, Coahuila, que comprenden el Estado de Situación Financiera e Informe sobre Pasivos Contingentes al 31 de Diciembre de 2023, el Estado de Actividades, Estado de Variación en la Hacienda Pública, Estado de Cambios en la Situación Financiera, Estado de Flujos de Efectivo, Estado Analítico del Activo, Estado Analítico de la Deuda y otros Pasivos, correspondientes al ejercicio terminado en dicha fecha, así como las notas explicativas de los estados financieros que incluyen un resumen de las políticas contables significativas.

Nuestra responsabilidad consiste en informar el resultado parcial o avance de nuestra auditoría, ya que la revisión integral se considera por todo el ejercicio 2023.

#### Resultado parcial de la auditoría financiera

1. Al 31 de Diciembre de 2023 el Sistema Municipal De Aguas Y Saneamiento De Morelos, Coahuila ha incumplido con lo dispuesto en los artículos 23 al 32 de la Ley General de Contabilidad Gubernamental y con los lineamientos en materia de control de bienes muebles e inmuebles emitidos por el Consejo Nacional de Armonización Contable (CONAC). Dicha obligación debió ser cumplida a más tardar el 31 de Diciembre de 2015. Cabe mencionar que la Auditoría Superior del Estado de Coahuila de Zaragoza ha exigido el cumplimiento de dicha disposición so pena de tener que ser sancionados por la autoridad correspondiente.
2. Al 31 de Diciembre de 2023 el Sistema Municipal De Aguas Y Saneamiento De Morelos, Coahuila no ha reconocido la creación del pasivo laboral, de acuerdo con lo establecido en el boletín D-3 emitido de acuerdo a lo establecido en las Normas Internacionales de Información Financiera, así como las disposiciones en materia gubernamental.

Hemos llevado a cabo la auditoría de conformidad con las Normas Profesionales de Auditoría del Sistema Nacional de Fiscalización (NPASNF). Nuestras responsabilidades de acuerdo con dichas normas se describen más adelante en la sección *responsabilidades del auditor en relación con la auditoría de los estados financieros* contables de nuestro informe. Somos independientes del ente público de conformidad con el Código de Ética junto con los requerimientos de ética que son aplicables a nuestra auditoría de los estados financieros y hemos cumplido las demás responsabilidades de ética de conformidad con esos requerimientos y con el Código de Ética Profesional del Sistema Nacional de Fiscalización (SNF). Consideramos que la evidencia de auditoría que hemos obtenido proporciona una base suficiente y adecuada para nuestra opinión.

#### Párrafo de énfasis

Llamamos la atención a la Nota GA-05 a los Estados Financieros adjuntos, en la que se describen las bases contables utilizadas para la preparación de los mismos. Dichos Estados Financieros fueron preparados para

MONTECARLO No. 901-A COL. GUADALUPE . C.P. 25750 . MONCLOVA, COAH., MÉXICO  
TEL. (866) 634 06 77 . E-mail: pemoneta@prodigy.net.mx



## PEÑA MONETA Y COMPAÑÍA, S.C.

CONTADORES PÚBLICOS Y CONSULTORES

cumplir con los requerimientos normativos gubernamentales a que está sujeta la entidad, los cuales están presentados en los formatos que para tal efecto fueron establecidos por el Consejo Nacional de Armonización Contable y la Auditoría Superior del Estado de Coahuila, consecuentemente, éstos no pueden ser apropiados para otra finalidad. Nuestra opinión no se modifica por esta cuestión.

A la fecha el Sistema Municipal De Aguas Y Saneamiento De Morelos, Coahuila cumple en materia contable presupuestal, de acuerdo con el Art. 15 de la Ley de Rendición de Cuentas y Fiscalización Superior del Estado de Coahuila de Zaragoza con el Sistema Integral de Información Financiera, sin embargo, es necesario mencionar que ha dicho sistema, le falta actualización programática presupuestal para producir información contable presupuestal de acuerdo a los requerimientos del CONAC.

### **Responsabilidades de la dirección y de los responsables del gobierno de la entidad en relación con los estados financieros**

La dirección es responsable de la preparación y presentación razonable de los estados financieros adjuntos de conformidad con la Ley General de Contabilidad Gubernamental y los acuerdos normativos emitidos por el Consejo Nacional de Armonización Contable (CONAC), y del control interno que la dirección considere necesario para permitir la preparación de estados financieros contables libres de incorrección material, debida a fraude o error.

En la preparación de los estados financieros contables, la dirección es responsable de la valoración de la capacidad del ente público de existencia permanente, revelando, según corresponda, las cuestiones relacionadas con la existencia permanente y utilizando el postulado básico de contabilidad gubernamental existencia permanente excepto por disposición legal en la que se especifique lo contrario, o bien no exista otra alternativa realista.

Los responsables del gobierno del ente público son responsables de la supervisión del proceso de información financiera del ente.

### **Responsabilidades del auditor en relación con la auditoría de los estados financieros.**

Nuestros objetivos son obtener una seguridad razonable de que los estados financieros contables en su conjunto están libres de incorrección material, debida a fraude o error, y emitir un informe de auditoría que contiene nuestra opinión. Seguridad razonable es un alto grado de seguridad, pero no garantiza que una auditoría realizada de conformidad con las NPASNF siempre detecte una incorrección material cuando existe. Las incorrecciones pueden deberse a fraude o error y se consideran materiales si, individualmente o de forma agregada, puede preverse razonablemente que influyan en las decisiones económicas que los usuarios toman basándose en los estados financieros.

PEÑA MONETA Y COMPAÑÍA, S.C.

C.P.C. GENARO ENRIQUE PEÑA MONETA  
SOCIO DIRECTOR  
REG. D.G.P. 257914  
REG. ASEC-RPI-028-2017  
MONCLOVA, COAHUILA  
22 DE ENERO DE 2024

MONTECARLO No. 901-A COL. GUADALUPE . C.P. 25750 . MONCLOVA, COAH., MÉXICO  
TEL. (866) 634 06 77 . E-mail: pemoneta@prodigy.net.mx

**INFORMACIÓN CONTABLE**  
**XIX.- ACTA DE CABILDO EN LA QUE SE**  
**HAGA CONSTAR LA PRESENTACIÓN DEL**  
**INFORME DE AVANCE DE GESTIÓN**  
**FINANCIERA CORRESPONDIENTE AL**  
**CUARTO TRIMESTRE DE 2023**



# PRESIDENCIA MUNICIPAL

Administración 2022 - 2024

Morelos, Coahuila



## SESIÓN ORDINARIA DE CABILDO

Acta de cabildo **057M/2024-O**

En la ciudad de Morelos, Municipio del Estado de Coahuila de Zaragoza, siendo las 11:00 (once horas) del martes 09 (nueve) de enero de 2024 (dos mil veinticuatro), en la sala de cabildo de la Presidencia Municipal de Morelos, Coahuila de Zaragoza, recinto oficial, con domicilio en calle Juárez #306 de la colonia centro, de esta ciudad, se reunieron los ciudadanos miembros del R. Ayuntamiento 2022-2024 para celebrar la **QUINGUAGÉSIMA SEPTIMA** sesión ordinaria de cabildo.

### ORDEN DEL DÍA:

1. Bienvenida y apertura de la sesión.
2. Lista de asistencia y declaración del Quórum legal para llevar a cabo la presente sesión.
3. Lectura y aprobación en su caso, del orden del día.
4. Lectura del acta anterior 056M/2023-O
5. Designación de la Comisión de Hacienda con base en los artículos 63 fracción II al igual que en el artículo 107 ambos del código Municipal para el estado de Coahuila de Zaragoza.
6. Estados Financieros Correspondientes al mes de diciembre 2023
7. Adecuaciones Presupuestales Correspondientes al mes de diciembre 2023
8. Informe de Avance de Gestión Financiera Cuarto Trimestre
9. Adquisición de carpeta asfáltica fría para bacheo en el municipio
10. Propuesta para la compra de maquinaria para departamento de ecología.
11. Avance de Gestión Financiera del Cuarto Trimestre 2023 SIMAS
12. Asuntos generales.
13. Clausura de la sesión.

*M. del Carmen Román*

*[Firma]*

*[Firma]*  
*[Firma]*  
*[Firma]*

secretariadelayuntamientomorelos@hotmail.com  
Juárez # 306 Nte. Tels. (862) 624-0018 y 624-0017 Morelos, Coah.



# PRESIDENCIA MUNICIPAL

Administración 2022 - 2024  
Morelos, Coahuila



Acto seguido se procede a desahogar los puntos correspondientes en base al orden del día.

### Punto número 1 del orden del día.

Siendo las 11:00 (once horas) del día lunes 09 (nueve) de enero del 2024, se tiene por abierta esta **QUINCUAGÉSIMA SEPTIMA** sesión ordinaria de cabildo, correspondiente al mes de **ENERO** del presente año.

### Punto número 2 del orden del día.

Se toma lista de asistencia.

Manifestaron estar presentes:

**Presidente Municipal.** Lic. Gerardo Xavier de Hoyos Perales

**Síndico Municipal.** Anita Raygoza Flores

**Segundo Regidor.** María del Carmen Ramón Noriega

**Tercer Regidor.** Roberto Carlos Garanzuay Cervantes

**Cuarto Regidor.** Cecilia García Martínez

**Quinto Regidor.** Jaime Alejandro Zamarripa Fraire

**Síndico de Vigilancia.** Rodolfo Gutiérrez Mata

**Regidor de Minoría.** Olga Priscila Martínez Banda

**Regidor de Minoría.** Silvia Pérez Pérez.

Se cuenta con la mayoría de los miembros del cabildo y conforme a lo que dispone el artículo 85 del código municipal para el estado de Coahuila de Zaragoza, se

*Ma. del Carmen Ramón Noriega*



# PRESIDENCIA MUNICIPAL

Administración 2022 - 2024

Morelos, Coahuila



declaró que existe quorum legal para llevar a cabo esta **QUINCUAGÉSIMA SEPTIMA** sesión ordinaria de cabildo correspondiente al mes de **ENERO** del presente año.

### Punto número 3 del orden del día.

El orden del día fue aprobado por UNANIMIDAD, con fundamento en lo dispuesto por el artículo 94 del código municipal para el estado de Coahuila de Zaragoza, vigente en el estado, y se resuelve: UNICO. - Se aprueba el orden del día propuesto para el desarrollo de la **QUINCUAGÉSIMA SEPTIMA** sesión ordinaria de cabildo.

**Punto número 4 del orden del día.** Se da lectura al acta anterior 056M/2023-O de la sesión ordinaria de cabildo, corroborándose así su validez.

### Punto número 5 del orden del día.

En uso de la voz del Lic. Gerardo Xavier de Hoyos Perales, Presidente Municipal presenta ante el H. Cabildo la propuesta de otorgar la comisión de Hacienda al Regidor Jaime Alejandro Zamarripa Fraire con base en los artículos 63 fracción II al igual que en el artículo 107, ambos del código Municipal para el Estado de Coahuila de Zaragoza.

Una vez analizada la propuesta se aprobó por UNANIMIDAD, de 8(ocho) votos a favor del presente.

### Punto número 6 del orden del día.

En uso de la voz del Ing. Marco Rafael Torres de Hoyos, Tesorero Municipal, presenta ante el H. Cabildo los Estados Financieros Correspondientes al mes de diciembre del 2023.

secretariadelayuntamientomorelos@hotmail.com

Juárez # 306 Nte. Tels. (862) 624-0018 y 624-0017 Morelos, Coah.

*Mr. del Carmen Ramirez*

*[Firma]*

*[Firma]*

*Lucía García Aldz*

*[Firma]*

*[Firma]*



# PRESIDENCIA MUNICIPAL

## Administración 2022 - 2024

Morelos, Coahuila



TOTAL, DE INGRESOS Y OTROS BENEFICIOS	<b>\$4,299,377.32</b>
TOTAL, DE GASTOS Y OTRAS PERDIDAS	<b>\$5,894,781.59</b>
RESULTADOS DEL EJERCICIO (AHORRO/DESAHORRO)	<b>\$-1,595,404.27</b>

Una vez expuesto lo anterior, dando por enterado al cabildo y solicitando la votación correspondiente, se aprueba por UNANIMIDAD.

Se anexa copia del informe presentado.

### Punto número 7 del orden del día.

Siguiendo con el uso de la voz del Ing. Marco Rafael Torres de Hoyos, Tesorero Municipal presenta ante el H. Cabildo las adecuaciones presupuestales correspondientes al mes de noviembre del 2023.

Hace referencia a la cantidad de **545** adecuaciones presupuestales con un total de **\$20,976,494.35** en reducciones y **\$27,804,642.20** en ampliación correspondientes al mes de diciembre del 2023.

Una vez expuesto lo anterior, dando por enterado al cabildo y solicitando la votación correspondiente, se aprueba por UNANIMIDAD.

Se anexa informe presentado

### Punto número 8 del orden del día.

En uso de la voz del Ing. Marco Rafael Torres de Hoyos, Tesorero Municipal, presenta ante el H. Cabildo el Informe de Avance de Gestión Financiera Cuarto Trimestre, correspondiente del 01 de octubre del 31 de diciembre del 2023.

*Ms. del Carmen Ramirez*

TOTAL, DE INGRESOS Y OTROS BENEFICIOS	<b>\$13,927,249.36</b>
---------------------------------------	------------------------

*Juanito DZ  
Cecilia Garcia MZ*



# PRESIDENCIA MUNICIPAL

Administración 2022 - 2024

Morelos, Coahuila



TOTAL, DE GASTOS Y OTRAS PERDIDAS **\$13,172,898.79**

RESULTADOS DEL EJERCICIO (AHORRO/DESAHORRO) **\$754,350.27**

Una vez expuesto lo anterior, dando por enterado al cabildo y solicitando la votación correspondiente, se aprueba por UNANIMIDAD.

Se anexa copia del informe presentado.

### Punto número 9 del orden del día.

En uso de la voz del Ing. Ernesto Arnaldo Flores Medina, Director de Obras Públicas del Municipio, presenta ante el H. Cabildo la propuesta de adquisición de carpeta asfáltica para realizar el bacheo en diferentes calles del Municipio, esto con la finalidad de brindar a la ciudadanía mejores vialidades.

Una vez expuesto lo anterior, dando por enterado al cabildo y solicitando la votación correspondiente, se aprueba por UNANIMIDAD.

### Punto número 10 del orden del día.

En uso de la voz del Lic. Gerardo Xavier de Hoyos Perales, presidente Municipal presenta ante el H. Cabildo la propuesta de adquirir maquinas cortadoras de césped, para el departamento de Ecología Municipal, esto con el fin de mantener las áreas verdes y bulevares limpios, ya que se aproxima la temporada de primavera-verano donde los árboles y césped.

Una vez expuesto lo anterior, dando por enterado al cabildo y solicitando la votación correspondiente, se aprueba por UNANIMIDAD.

Se anexa solicitud y cotizaciones correspondientes.

### Punto número 11 del orden del día.

En uso de la voz del Ing. Armando Pérez Peña, Gerente del sistema municipal de aguas y saneamiento, presenta ante el H. Cabildo el Informe de Avance de Gestión Financiera Cuarto Trimestre.

*Mra. del Carmen Ramerón*

*Municipal*

*[Handwritten signature]*

*[Handwritten signature]*

*[Handwritten signature]*

*Armando Pérez Peña  
Cecilia García Alz*



# PRESIDENCIA MUNICIPAL

Administración 2022 - 2024

Morelos, Coahuila



TOTAL, DE INGRESOS Y OTROS BENEFICIOS	<b>\$1,528,896.43</b>
TOTAL, DE GASTOS Y OTRAS PERDIDAS	<b>\$1,306,762.16</b>
RESULTADOS DEL EJERCICIO (AHORRO/DESAHORRO)	<b>\$222,134.27</b>

Una vez expuesto lo anterior, dando por enterado al cabildo se da un lapso de 10 minutos para observaciones del contenido, una vez agotado este tiempo se somete a su aprobación, siendo esta aprobada por UNANIMIDAD.

Se anexa copia del informe presentado.

### Punto número 12 del orden del día.

No existieron asuntos generales.

### Punto número 13 del orden del día.

Una vez agotados todos los puntos presentados en el orden del día y siendo las 13:00 (trece horas). Se clausura la **Quincuagésima Séptima** sesión ordinaria de cabildo del Republicano Ayuntamiento de Morelos, Coahuila de Zaragoza.

*Handwritten signature*

LIC. GERARDO XAVIER DE HOYOS PERALES PRESIDENTE MUNICIPAL	LIC. MARÍA DE JESÚS PÉREZ GALVÁN SECRETARIA DEL AYUNTAMIENTO	C. ANITA RAYGOZA FLORES SINDICO
<i>[Signature]</i>	<i>[Signature]</i>	<i>[Signature]</i>
C. MARIA DEL CARMEN RAMON NORIEGA SEGUNDO REGIDOR	C. ROBERTO CARLOS GARANZUAY CERVANTES TERCER REGIDOR	LIC. RODOLFO GUTIERREZ MATA SINDICO DE VIGILANCIA
<i>[Signature]</i>	<i>[Signature]</i>	



# PRESIDENCIA MUNICIPAL

Administración 2022 - 2024

Morelos, Coahuila



C. CECILIA GARCIA MARTINEZ CUARTO REGIDOR  <i>Cecilia Garcia Mtz</i>	C. JAIME ALEJANDRO ZAMARRIPA FRAIRE QUINTO REGIDOR  <i>Jaime Fraire</i>	DRA. OLGA PRISCILA MARTINEZ BANDA REGIDOR DE MINORIA  <i>Olga Priscila</i>
C. SILVIA PEREZ PEREZ REGIDOR DE MINORIA  <i>Silvia Perez</i>		

*Jaime Fraire*

*Olga Priscila*



# NAVA, COAHUILA

PRESENTACION DE:  
**Avance de gestión administrativa**  
Al Cuarto Trimestre 2023






# MUNICIPIO DE NAVA COAHUILA

## Avance Gestión 4to. Trimestre Ej. Fiscal 2023

### I. INFORMACIÓN CONTABLE

Fuente: Artículo 46 fracción I inciso b) de la LGCG y Capítulo VII del Manual de Contabilidad Gubernamental





# **MUNICIPIO DE NAVA COAHUILA**

## **Avance Gestión 4to. Trimestre Ej. Fiscal 2023**


### **I. INFORMACIÓN CONTABLE**

#### **a.- ESTADO DE SITUACIÓN FINANCIERA**

#### **al 31 Diciembre 2023**

Fuente: Artículo 46 fracción I inciso b) de la LGCG y Capítulo VII del Manual de Contabilidad Gubernamental



 <b>MUNICIPIO DE NAVA COAHUILA</b> Estado de Situación Financiera Al 31 de diciembre de 2023 y 2022 (Cifras en Pesos)					
Concepto	2023	2022	Concepto	2023	2022
<b>ACTIVO</b>			<b>PASIVO</b>		
<b>Activo Circulante</b>			<b>Pasivo Circulante</b>		
Efectivo y Equivalentes	-166,768.22	-1,587,217.90	Cuentas por Pagar a Corto Plazo	12,960,246.14	12,620,252.65
Derechos a Recibir Efectivo o Equivalentes	672,130.13	672,069.22	Documentos por Pagar a Corto Plazo	0.00	0.00
Derechos a Recibir Bienes o Servicios	3,814,621.38	4,577,811.60	Porción a Corto Plazo de la Deuda Pública a Largo Plazo	-0.96	-0.96
Inventarios	0.00	0.00	Títulos y Valores a Corto Plazo	0.00	0.00
Almacenes	0.00	0.00	Pasivos Diferidos a Corto Plazo	0.00	0.00
Estimación por Pérdida o Deterioro de Activos Circulantes	0.00	0.00	Fondos y Bienes de Terceros en Garantía y/o Administración a Corto Plazo	0.00	0.00
Otros Activos Circulantes	0.00	0.00	Provisiones a Corto Plazo	0.00	0.00
<b>Total de Activos Circulantes</b>	<b>4,319,983.29</b>	<b>3,662,662.92</b>	Otros Pasivos a Corto Plazo	1,496,180.81	1,496,180.81
<b>Activo No Circulante</b>			<b>Total de Pasivos Circulantes</b>	<b>14,456,425.99</b>	<b>14,116,432.50</b>
Inversiones Financieras a Largo Plazo	0.00	0.00	<b>Pasivo No Circulante</b>		
Derechos a Recibir Efectivo o Equivalentes a Largo Plazo	0.00	0.00	Cuentas por Pagar a Largo Plazo	0.00	0.00
Bienes Inmuebles, Infraestructura y Construcciones en Proceso	53,252,136.74	52,093,421.73	Documentos por Pagar a Largo Plazo	0.00	0.00
Bienes Muebles	52,135,102.43	49,657,791.33	Deuda Pública a Largo Plazo	0.00	0.00
Activos Intangibles	75,600.00	0.00	Pasivos Diferidos a Largo Plazo	0.00	0.00
Depreciación, Deterioro y Amortización Acumulada de Bienes	0.00	0.00	Fondos y Bienes de Terceros en Garantía y/o Administración a Largo Plazo	0.00	0.00
Activos Diferidos	0.00	0.00	Provisiones a Largo Plazo	0.00	0.00
Estimación por Pérdida o Deterioro de Activos no Circulantes	0.00	0.00	<b>Total de Pasivos No Circulantes</b>	<b>0.00</b>	<b>0.00</b>
Otros Activos no Circulantes	0.00	0.00	<b>Total del Pasivo</b>	<b>14,456,425.99</b>	<b>14,116,432.50</b>
<b>Total de Activos No Circulantes</b>	<b>105,462,839.17</b>	<b>101,751,213.06</b>	<b>HACIENDA PÚBLICA/PATRIMONIO</b>		
<b>Total del Activo</b>	<b>109,782,822.46</b>	<b>105,413,875.98</b>	Hacienda Pública/Patrimonio Contribuido	3,864,381.23	3,864,381.23
			Aportaciones	3,864,381.23	3,864,381.23
			Donaciones de Capital	0.00	0.00
			Actualización de la Hacienda Pública/Patrimonio	0.00	0.00
			Hacienda Pública/Patrimonio Generado	91,462,015.24	87,433,062.25
			Resultados del Ejercicio (Ahorro/ Desahorro)	4,025,863.99	5,639,115.28
			Resultados de Ejercicios Anteriores	88,239,156.69	82,600,041.41
			Revalúos	0.00	0.00
			Reservas	0.00	0.00
			Rectificaciones de Resultados de Ejercicios Anteriores	-803,005.44	-806,094.44
			Exceso o Insuficiencia en la Actualización de la Hacienda Pública/Patrimonio	0.00	0.00
			Resultado por Posición Monetaria	0.00	0.00
			Resultado por Tenencia de Activos no Monetarios	0.00	0.00
			<b>Total Hacienda Pública/Patrimonio</b>	<b>95,326,396.47</b>	<b>91,297,443.48</b>
			<b>Total del Pasivo y Hacienda Pública/Patrimonio</b>	<b>109,782,822.46</b>	<b>105,413,875.98</b>

Bajo protesta de decir verdad declaro que los Estados Financieros y sus notas, son razonablemente correctos y son responsabilidad del emisor.

MTRA. MARIA DEL PILAR VALENZUELA GALLARDO  
PRESIDENTE MUNICIPAL

DRA. MARLA BERENICE CASTILLO CARDENAS  
COMISIONADO DE HACIENDA

C.P. ZULEMA GONZALEZ GARCIA  
TESORERO

L.C. DORA GABRIELA DE LUNA GOMEZ  
CONTADOR

C. IRASEMA ISABEL RODRIGUEZ GARCIA  
SÍNDICO DE MINORÍA

ING. CUAUHTEMOC MERINA GONZALEZ  
SÍNDICO



# **MUNICIPIO DE NAVA COAHUILA**


## **Avance Gestión 4to. Trimestre Ej. Fiscal 2023**

### **I. INFORMACIÓN CONTABLE**

#### **b.- ESTADO DE ACTIVIDADES/RESULTADOS\***

#### **AL 4TO. TRIMESTRE 2023**

Fuente: Artículo 46 fracción I inciso a) de la LGCG y Capítulo VII del Manual de Contabilidad Gubernamental  
\* El estado de resultados es elaborado por las entidades del Sector Paraestatal y Paramunicipal lucrativas



MUNICIPIO DE NAVA, COAHUILA		
Estado de Actividades		
Del 01 de octubre al 31 de diciembre de 2023 y 2022		
(Cifras en Pesos)		
Concepto	2023	2022
<b>INGRESOS Y OTROS BENEFICIOS</b>		
Ingresos de Gestión	15,351,289.36	11,601,352.24
Impuestos	4,205,074.00	3,307,802.05
Cuotas y Aportaciones de Seguridad Social	0.00	0.00
Contribuciones de Mejoras	5,891,607.38	456,425.10
Derechos	3,995,256.61	5,424,457.26
Productos	32,706.06	1,789,534.58
Aprovechamientos	1,226,645.31	823,133.25
Ingresos por Venta de Bienes y Prestación de Servicios	0.00	0.00
Participaciones, Aportaciones, Convenios, Incentivos Derivados de la Colaboración Fiscal, Fondos Distintos de Aportaciones, Transferencias, Asignaciones, Subsidios y Subvenciones, y Pensiones y Jubilaciones	26,816,464.14	25,113,904.56
Participaciones, Aportaciones, Convenios, Incentivos Derivados de la Colaboración Fiscal y Fondos Distintos de Aportaciones	26,816,464.14	25,113,904.56
Transferencias, Asignaciones, Subsidios y Subvenciones, y Pensiones y Jubilaciones	0.00	0.00
Otros Ingresos y Beneficios	0.00	0.00
Ingresos Financieros	0.00	0.00
Incremento por Variación de Inventarios	0.00	0.00
Disminución del Exceso de Estimaciones por Pérdida o Deterioro u Obsolescencia	0.00	0.00
Disminución del Exceso de Provisiones	0.00	0.00
Otros Ingresos y Beneficios Varios	0.00	0.00
<b>Total de Ingresos y Otros Beneficios</b>	<b>42,167,753.50</b>	<b>38,715,256.80</b>
<b>GASTOS Y OTRAS PÉRDIDAS</b>		
Gastos de Funcionamiento	47,035,829.89	38,375,206.39
Servicios Personales	27,851,275.93	24,917,516.41
Materiales y Suministros	6,430,422.59	3,210,454.48
Servicios Generales	12,954,131.17	10,247,235.50
Transferencias, Asignaciones, Subsidios y Otras Ayudas	1,431,126.94	1,934,177.47
Transferencias Internas y Asignaciones al Sector Público	0.00	0.00
Transferencias al Resto del Sector Público	0.00	0.00
Subsidios y Subvenciones	247,181.88	351,017.18
Ayudas Sociales	859,755.06	1,495,995.62
Pensiones y Jubilaciones	0.00	0.00
Transferencias a Fideicomisos, Mandatos y Contratos Análogos	0.00	0.00
Transferencias a la Seguridad Social	0.00	0.00
Donativos	324,210.00	87,164.67
Transferencias al Exterior	0.00	0.00
Participaciones y Aportaciones	0.00	0.00
Participaciones	0.00	0.00
Aportaciones	0.00	0.00
Convenios	0.00	0.00
Intereses, Comisiones y Otros Gastos de la Deuda Pública	0.00	21,902.72
Intereses de la Deuda Pública	0.00	21,902.72
Comisiones de la Deuda Pública	0.00	0.00
Gastos de la Deuda Pública	0.00	0.00
Costo por Coberturas	0.00	0.00
Apoyos Financieros	0.00	0.00
Otros Gastos y Pérdidas Extraordinarias	0.00	0.00
Estimaciones, Depreciaciones, Deterioros, Obsolescencia y Amortizaciones	0.00	0.00
Provisiones	0.00	0.00
Disminución de Inventarios	0.00	0.00
Otros Gastos	0.00	0.00
Inversión Pública	37,053,890.56	16,383,951.57
Inversión Pública no Capitalizable	37,053,890.56	16,383,951.57
<b>Total de Gastos y Otras Pérdidas</b>	<b>85,520,847.19</b>	<b>56,715,238.15</b>
<b>Resultados del Ejercicio (Ahorro/Desahorro)</b>	<b>-43,353,093.69</b>	<b>-19,999,981.35</b>

Bajo protesta de decir verdad declaramos que los Estados Financieros y sus notas, son razonablemente correctos y son responsabilidad del emisor.

MTRA. MARIA DEL PILAR VALENZUELA GALLARDO  
PRESIDENTE MUNICIPAL

DRA. MARLA BERENICE CASTILLO CARDENAS  
COMISIONADO DE HACIENDA

C. P. ZULEMA GONZALEZ GARCIA  
TESORERO

L.C. DORA GABRIELA DE LUNA GOMEZ  
CONTRALOR

C. IRASEMA ISABEL RODRIGUEZ GARCIA  
SÍNDICO DE MINORIA

ING. CUAUHTEMOC MEDINA GONZALEZ  
SÍNDICO



# **MUNICIPIO DE NAVA COAHUILA**

## **Avance Gestión 4to. Trimestre Ej. Fiscal 2023**


### **I. INFORMACIÓN CONTABLE**

#### **c.- ESTADO DE ACTIVIDADES/RESULTADOS\***

#### **ACUMULADO**

#### **01 de Enero al 31 de Diciembre 2023**

Fuente: Artículo 46 fracción I inciso a) de la LGCG y Capítulo VII del Manual de Contabilidad Gubernamental  
\* El estado de resultados es elaborado por las entidades del Sector Paraestatal y Paramunicipal lucrativas



MUNICIPIO DE NAVA, COAHUILA		
Estado de Actividades		
Del 01 de enero al 31 de diciembre de 2023 y 2022		
(Cifras en Pesos)		
Concepto	2023	2022
<b>INGRESOS Y OTROS BENEFICIOS</b>		
<b>Ingresos de Gestión</b>	<b>72,951,712.58</b>	<b>75,607,997.21</b>
Impuestos	36,727,718.65	36,064,496.58
Cuotas y Aportaciones de Seguridad Social	0.00	0.00
Contribuciones de Mejoras	7,077,171.72	3,245,518.10
Derechos	25,935,604.76	30,985,567.87
Productos	322,664.63	1,919,561.37
Aprovechamientos	2,888,552.82	3,392,853.29
Ingresos por Venta de Bienes y Prestación de Servicios	0.00	0.00
<b>Participaciones, Aportaciones, Convenios, Incentivos Derivados de la Colaboración Fiscal, Fondos Distintos de Aportaciones, Transferencias, Asignaciones, Subsidios y Subvenciones, y Pensiones y Jubilaciones</b>	<b>124,214,401.41</b>	<b>98,052,897.66</b>
Participaciones, Aportaciones, Convenios, Incentivos Derivados de la Colaboración Fiscal y Fondos Distintos de Aportaciones	124,214,401.41	98,052,897.66
Transferencias, Asignaciones, Subsidios y Subvenciones, y Pensiones y Jubilaciones	0.00	0.00
<b>Otros Ingresos y Beneficios</b>	<b>0.00</b>	<b>0.00</b>
Ingresos Financieros	0.00	0.00
Incremento por Variación de Inventarios	0.00	0.00
Disminución del Exceso de Estimaciones por Pérdida o Detenoreo u Obsolescencia	0.00	0.00
Disminución del Exceso de Provisiones	0.00	0.00
Otros Ingresos y Beneficios Varios	0.00	0.00
<b>Total de Ingresos y Otros Beneficios</b>	<b>197,166,113.99</b>	<b>173,660,894.87</b>
<b>GASTOS Y OTRAS PÉRDIDAS</b>		
<b>Gastos de Funcionamiento</b>	<b>143,704,221.86</b>	<b>136,571,385.84</b>
Servicios Personales	83,067,992.65	81,648,896.08
Materiales y Suministros	20,284,728.51	18,272,394.72
Servicios Generales	40,341,500.70	36,650,095.04
<b>Transferencias, Asignaciones, Subsidios y Otras Ayudas</b>	<b>12,382,137.58</b>	<b>14,843,536.12</b>
Transferencias Internas y Asignaciones al Sector Público	0.00	0.00
Transferencias al Resto del Sector Público	0.00	0.00
Subsidios y Subvenciones	7,202,651.52	6,895,657.27
Ayudas Sociales	4,779,927.06	7,581,568.97
Pensiones y Jubilaciones	0.00	0.00
Transferencias a Fideicomisos, Mandatos y Contratos Análogos	0.00	0.00
Transferencias a la Seguridad Social	0.00	0.00
Donativos	399,559.00	566,309.88
Transferencias al Exterior	0.00	0.00
<b>Participaciones y Aportaciones</b>	<b>0.00</b>	<b>0.00</b>
Participaciones	0.00	0.00
Aportaciones	0.00	0.00
Convenios	0.00	0.00
<b>Intereses, Comisiones y Otros Gastos de la Deuda Pública</b>	<b>0.00</b>	<b>222,906.06</b>
Intereses de la Deuda Pública	0.00	222,906.06
Comisiones de la Deuda Pública	0.00	0.00
Gastos de la Deuda Pública	0.00	0.00
Costo por Coberturas	0.00	0.00
Apoyos Financieros	0.00	0.00
<b>Otros Gastos y Pérdidas Extraordinarias</b>	<b>0.00</b>	<b>0.00</b>
Estimaciones, Depreciaciones, Detenoreos, Obsolescencia y Amortizaciones	0.00	0.00
Provisiones	0.00	0.00
Disminución de Inventarios	0.00	0.00
Otros Gastos	0.00	0.00
<b>Inversión Pública</b>	<b>37,053,890.56</b>	<b>16,383,951.57</b>
Inversión Pública no Capitalizable	37,053,890.56	16,383,951.57
<b>Total de Gastos y Otras Pérdidas</b>	<b>193,140,250.00</b>	<b>168,021,779.59</b>
<b>Resultados del Ejercicio (Ahorro/Desahorro)</b>	<b>4,025,863.99</b>	<b>5,639,115.28</b>

Bajo protesta de decir verdad declaro que los Estados Financieros y sus notas, son razonablemente correctos y son responsabilidad del emisor.

MTRA. MARIA DEL MAR VALENZUELA GALLARDO  
PRESIDENTE MUNICIPAL

DRA. MARLA BERENICE CASTILLO CARDENAS  
COMISIONADO DE HACIENDA

C. D. JULIANA GONZALEZ GARCIA  
TESORERO

L.C. DORA GABRIELA DE LUNA GOMEZ  
CONTRALOR

C. IRASEMA ISABEL RODRIGUEZ GARCIA  
SÍNDICO DE MINORÍA

ING. CUAUHTEMOC MEDINA GONZALEZ  
SÍNDICO




# **MUNICIPIO DE NAVA COAHUILA**



## **Avance Gestión 4to. Trimestre Ej. Fiscal 2023**

### **I. INFORMACIÓN CONTABLE**

#### **d.- ESTADO DE VARIACIÓN EN LA HACIENDA PÚBLICA AL CUARTO TRIMESTRE 2023**

Fuente: Artículo 46 fracción I inciso c) de la LGCG y Capítulo VII del Manual de Contabilidad Gubernamental



 <b>MUNICIPIO DE NAVA COAHUILA</b> Estado de Variación en la Hacienda Pública Del 01 de octubre al 31 de diciembre de 2023 (Cifras en Pesos)					
Concepto	Hacienda Pública / Patrimonio Contribuido	Hacienda Pública / Patrimonio Generado de Ejercicios Anteriores	Hacienda Pública / Patrimonio Generado del Ejercicio	Exceso o Insuficiencia en la Actualización de la Hacienda Pública / Patrimonio	Total
Hacienda Pública / Patrimonio Contribuido Neto de 2023	3,864,381.23				3,864,381.23
Aportaciones	3,864,381.23				3,864,381.23
Donaciones de Capital	0.00				0.00
Actualización de la Hacienda Pública / Patrimonio	0.00				0.00
Hacienda Pública / Patrimonio Generado Neto de 2023		87,436,151.25	47,376,957.68		134,812,108.93
Resultados del Ejercicio (Ahorro/Desahorro)		88,239,156.69	47,376,957.68		135,616,114.37
Revalúos		0.00			0.00
Reservas		0.00			0.00
Rectificaciones de Resultados de Ejercicios Anteriores		-803,005.44			-803,005.44
Exceso o Insuficiencia en la Actualización de la Hacienda Pública / Patrimonio Neto de 2023				0.00	0.00
Resultado por Posición Monetaria				0.00	0.00
Resultado por Tenencia de Activos no Monetarios				0.00	0.00
Hacienda Pública / Patrimonio Neto Final al 30 de septiembre de 2023	3,864,381.23	87,436,151.25	47,376,957.68	0.00	138,678,486.16
Cambios en la Hacienda Pública / Patrimonio Contribuido Neto de 2023	0.00				0.00
Aportaciones	0.00				0.00
Donaciones de Capital	0.00				0.00
Actualización de la Hacienda Pública / Patrimonio	0.00				0.00
Variaciones de la Hacienda Pública / Patrimonio Generado Neto de 2023		0.00	-43,353,093.68		-43,353,093.68
Resultados del Ejercicio (Ahorro/Desahorro)			-43,353,093.68		-43,353,093.68
Revalúos		0.00			0.00
Reservas		0.00			0.00
Rectificaciones de Resultados de Ejercicios Anteriores					0.00
Cuantías en el Exceso o Insuficiencia en la Actualización de la Hacienda Pública / Patrimonio Neto de 2023				0.00	0.00
Resultado por Posición Monetaria				0.00	0.00
Resultado por Tenencia de Activos no Monetarios				0.00	0.00
Hacienda Pública / Patrimonio Neto Final al 31 de diciembre de 2023	3,864,381.23	87,436,151.25	4,025,863.99	0.00	95,326,396.47

Bajo protesta de decir verdad declaramos que los Estados Financieros y sus notas, son razonablemente correctos y son responsabilidad del emisor.

MTRA. MARIA DEL PUERTO VALENZUELA GALLARDO  
 PRESIDENTE MUNICIPAL

P. P. ZULUAGA GONZALEZ GARCIA  
 TESORERO

C. RAISEMARISBEL RODRIGUEZ GARCIA  
 SINDICO DE MINORIA

DRA. MARLA BERENICE CASTILLO CARDENAS  
 COMISIONADO DE FISCALIA

L.C. DORA CARMELA DE LUJA GOMEZ  
 CONTADOR


ING. CUAUHTEMOC MEYER GONZALEZ  
 SINDICO





**MUNICIPIO DE NAVA COAHUILA**  
**Avance Gestión 4to. Trimestre Ej. Fiscal 2023**

**I. INFORMACIÓN CONTABLE**  
**e.- ESTADO DE VARIACIÓN EN LA HACIENDA**  
**PÚBLICA**  
**01 DE ENERO AL 31 DE DICIEMBRE 2023**

Fuente: Artículo 46 fracción I inciso c) de la LGCG y Capítulo VII del Manual de Contabilidad Gubernamental



 <b>MUNICIPIO DE NAVA COAHUILA</b> Estado de Veracruz en la Hacienda Pública Del 01 de enero al 31 de diciembre de 2023 (Cifras en Pesos)					
Concepto	Hacienda Pública / Patrimonio Contribuido	Hacienda Pública / Patrimonio Generado de Ejercicios Anteriores	Hacienda Pública / Patrimonio Generado del Ejercicio	Exceso o Insuficiencia en la Actualización de la Hacienda Pública / Patrimonio	Total
Hacienda Pública / Patrimonio Contribuido Neto de 2022	3,864,381.23				3,864,381.23
Aportaciones	3,864,381.23				3,864,381.23
Donaciones de Capital	0.00				0.00
Actualización de la Hacienda Pública/ Patrimonio	0.00				0.00
Hacienda Pública / Patrimonio Generado Neto de 2022		81,793,546.97	5,639,115.28		87,433,062.25
Resultados del Ejercicio (Ahorro/Desahorro)			5,639,115.28		5,639,115.28
Resultados de Ejercicios Anteriores		82,000,041.41			82,000,041.41
Revalúos	0.00				0.00
Rectificaciones de Resultados de Ejercicios Anteriores		-806,094.44			-806,094.44
Exceso o Insuficiencia en la Actualización de la Hacienda Pública / Patrimonio Neto de 2022				0.00	0.00
Resultado por Posición Monetaria				0.00	0.00
Resultado por Tenencia de Activos no Monetarios				0.00	0.00
Hacienda Pública / Patrimonio Neto Final de 2022	3,864,381.23	81,793,546.97	5,639,115.28		91,297,443.48
Cambios en la Hacienda Pública / Patrimonio Contribuido Neto de 2023	0.00				0.00
Aportaciones	0.00				0.00
Donaciones de Capital	0.00				0.00
Actualización de la Hacienda Pública/ Patrimonio	0.00				0.00
Verificaciones de la Hacienda Pública / Patrimonio Generado Neto de 2023		5,639,115.28	-1,610,162.28		4,028,952.99
Resultados del Ejercicio (Ahorro/Desahorro)			4,028,953.99		4,028,953.99
Resultados de Ejercicios Anteriores		5,639,115.28	-8,639,115.28		0.00
Revalúos			0.00		0.00
Reservas			3,089.00		3,089.00
Rectificaciones de Resultados de Ejercicios Anteriores					0.00
Cambios en el Exceso o Insuficiencia en la Actualización de la Hacienda Pública / Patrimonio Neto de 2023				0.00	0.00
Resultado por Posición Monetaria				0.00	0.00
Resultado por Tenencia de Activos no Monetarios				0.00	0.00
Hacienda Pública / Patrimonio Neto Final de 2023	3,864,381.23	87,433,062.25	4,028,952.99	0.00	95,326,386.47

Bajo protesta de decir verdad certificamos que los listados Financieros y sus notas, son razonablemente correctos y son responsabilidad de emisor.

MTRA. MARIA DEL PUERTO VALENZUELA GALLARDO  
PRESIDENTE MUNICIPAL

C.P. ILENA GONZALEZ GARCIA  
PRESIDENTE

ORA. MARLA BERENICE CASTILLO CORDERO  
COMISIONADO DE HACIENDA

L.C. DORA FABRICA DE LUNA GOMEZ  
CONTRALOR


ING. CUMPLIMENTOS MARIANA GONZALEZ  
SINDICO




**MUNICIPIO DE NAVA COAHUILA**  
**Avance Gestión 4to. Trimestre Ej. Fiscal 2023**

**I. INFORMACIÓN CONTABLE**  
**f.- ESTADO DE CAMBIOS EN LA SITUACIÓN**  
**FINANCIERA**  
**CUARTO TRIMESTRE 2023**

Fuente: Artículo 46 fracción I inciso d) de la LGCG y Capítulo VII del Manual de Contabilidad Gubernamental




 <b>MUNICIPIO DE NAVA COAHUILA</b> Estado de Cambios en la Situación Financiera Del 01 de octubre al 31 de diciembre de 2023 (Cifras en Pesos)		
Concepto	Origen	Aplicación
<b>ACTIVO</b>	<b>43,242,390.61</b>	<b>310,094.46</b>
<b>Activo Circulante</b>	<b>23,829,600.88</b>	<b>0.00</b>
Efectivo y Equivalentes	22,402,274.80	0.00
Derechos a Recibir Efectivo o Equivalentes	583,897.35	0.00
Derechos a Recibir Bienes o Servicios	843,428.73	0.00
Inventarios	0.00	0.00
Almacenes	0.00	0.00
Estimación por Pérdida o Deterioro de Activos Circulantes	0.00	0.00
Otros Activos Circulantes	0.00	0.00
<b>Activo No Circulante</b>	<b>19,412,789.73</b>	<b>310,094.46</b>
Inversiones Financieras a Largo Plazo	0.00	0.00
Derechos a Recibir Efectivo o Equivalentes a Largo Plazo	0.00	0.00
Bienes Inmuebles, Infraestructura y Construcciones en Proceso	19,412,789.73	0.00
Bienes Muebles	0.00	310,094.46
Activos Intangibles	0.00	0.00
Depreciación, Deterioro y Amortización Acumulada de Bienes	0.00	0.00
Activos Diferidos	0.00	0.00
Estimación por Pérdida o Deterioro de Activos no Circulantes	0.00	0.00
Otros Activos no Circulantes	0.00	0.00
<b>PASIVO</b>	<b>420,797.54</b>	<b>0.00</b>
<b>Pasivo Circulante</b>	<b>420,797.54</b>	<b>0.00</b>
Cuentas por Pagar a Corto Plazo	420,797.54	0.00
Documentos por Pagar a Corto Plazo	0.00	0.00
Porción a Corto Plazo de la Deuda Pública a Largo Plazo	0.00	0.00
Títulos y Valores a Corto Plazo	0.00	0.00
Pasivos Diferidos a Corto Plazo	0.00	0.00
Fondos y Bienes de Terceros en Garantía y/o Administración a Corto Plazo	0.00	0.00
Provisiones a Corto Plazo	0.00	0.00
Otros Pasivos a Corto Plazo	0.00	0.00
<b>Pasivo No Circulante</b>	<b>0.00</b>	<b>0.00</b>
Cuentas por Pagar a Largo Plazo	0.00	0.00
Documentos por Pagar a Largo Plazo	0.00	0.00
Deuda Pública a Largo Plazo	0.00	0.00
Pasivos Diferidos a Largo Plazo	0.00	0.00
Fondos y Bienes de Terceros en Garantía y/o en Administración a Largo Plazo	0.00	0.00
Provisiones a Largo Plazo	0.00	0.00
<b>HACIENDA PÚBLICA/PATRIMONIO</b>	<b>0.00</b>	<b>43,353,093.69</b>
<b>Hacienda Pública/Patrimonio Contribuido</b>	<b>0.00</b>	<b>0.00</b>
Aportaciones	0.00	0.00
Donaciones de Capital	0.00	0.00
Actualización de la Hacienda Pública/Patrimonio	0.00	0.00
<b>Hacienda Pública/Patrimonio Generado</b>	<b>0.00</b>	<b>43,353,093.69</b>
Resultados del Ejercicio (Ahorro/ Desahorro)	0.00	43,353,093.69
Resultados de Ejercicios Anteriores	0.00	0.00
Revalúos	0.00	0.00
Reservas	0.00	0.00
Rectificaciones de Resultados de Ejercicios Anteriores	0.00	0.00
<b>Exceso o Insuficiencia en la Actualización de la Hacienda Pública/Patrimonio</b>	<b>0.00</b>	<b>0.00</b>
Resultado por Posición Monetaria	0.00	0.00
Resultado por Tenencia de Activos no Monetarios	0.00	0.00

Bajo protesta de decir verdad declaramos que los Estados Financieros y sus notas, son razonablemente correctos y son responsabilidad del emisor.


  
 MTRA. MARIA DEL ZAR VALENZUELA GALLARDO  
 PRESIDENTE MUNICIPAL

  
 DRA. MARLA BERENICE CASTILLO CARDENAS  
 COMISIONADO DE HACIENDA

  
 C.P. ZULEMA GONZALEZ GARCIA  
 TESORERO

  
 L.C. DORA GABRIELA DE LUNA GOMEZ  
 CONTRALOR

  
 C. IRASEMA ISABEL RODRIGUEZ GARCIA  
 SINDICO DE MINORIA


  
 ING. CUAUHTEMOC MEDINA GONZALEZ  
 SINDICO





**MUNICIPIO DE NAVA COAHUILA**  
**Avance Gestión 4to. Trimestre Ej. Fiscal 2023**

**I.INFORMACIÓN CONTABLE**  
**g.- ESTADO DE CAMBIOS EN LA SITUACIÓN**  
**FINANCIERA**  
**01 de Enero al 31 de Diciembre 2023**

Fuente: Artículo 46 fracción I inciso d) de la LGCG y Capítulo VII del Manual de Contabilidad Gubernamental



 <b>MUNICIPIO DE NAVA COAHUILA</b> Estado de Cambios en la Situación Financiera Del 01 de enero al 31 de diciembre de 2023 (Cifras en Pesos)				
Concepto	Origen	Aplicación		
<b>ACTIVO</b>	763,190.22		5,132,136.70	
<b>Activo Circulante</b>	763,190.22		1,420,510.59	
Efectivo y Equivalentes	0.00		1,420,449.68	
Derechos a Recibir Efectivo o Equivalentes	0.00		60.91	
Derechos a Recibir Bienes o Servicios	763,190.22		0.00	
Inventarios	0.00		0.00	
Almacenes	0.00		0.00	
Estimación por Pérdida o Deterioro de Activos Circulantes	0.00		0.00	
Otros Activos Circulantes	0.00		0.00	
<b>Activo No Circulante</b>	0.00		3,711,626.11	
Inversiones Financieras a Largo Plazo	0.00		0.00	
Derechos a Recibir Efectivo o Equivalentes a Largo Plazo	0.00		0.00	
Bienes Inmuebles, Infraestructura y Construcciones en Proceso	0.00		1,158,715.01	
Bienes Muebles	0.00		2,477,311.10	
Activos Intangibles	0.00		75,600.00	
Depreciación, Deterioro y Amortización Acumulada de Bienes	0.00		0.00	
Activos Diferidos	0.00		0.00	
Estimación por Pérdida o Deterioro de Activos no Circulantes	0.00		0.00	
Otros Activos no Circulantes	0.00		0.00	
<b>PASIVO</b>	339,993.49		0.00	
<b>Pasivo Circulante</b>	339,993.49		0.00	
Cuentas por Pagar a Corto Plazo	339,993.49		0.00	
Documentos por Pagar a Corto Plazo	0.00		0.00	
Porción a Corto Plazo de la Deuda Pública a Largo Plazo	0.00		0.00	
Títulos y Valores a Corto Plazo	0.00		0.00	
Pasivos Diferidos a Corto Plazo	0.00		0.00	
Fondos y Bienes de Terceros en Garantía y/o Administración a Corto Plazo	0.00		0.00	
Provisiones a Corto Plazo	0.00		0.00	
Otros Pasivos a Corto Plazo	0.00		0.00	
<b>Pasivo No Circulante</b>	0.00		0.00	
Cuentas por Pagar a Largo Plazo	0.00		0.00	
Documentos por Pagar a Largo Plazo	0.00		0.00	
Deuda Pública a Largo Plazo	0.00		0.00	
Pasivos Diferidos a Largo Plazo	0.00		0.00	
Fondos y Bienes de Terceros en Garantía y/o en Administración a Largo Plazo	0.00		0.00	
Provisiones a Largo Plazo	0.00		0.00	
<b>HACIENDA PÚBLICA/PATRIMONIO</b>	5,642,204.28		1,613,251.29	
<b>Hacienda Pública/Patrimonio Contribuido</b>	0.00		0.00	
Aportaciones	0.00		0.00	
Donaciones de Capital	0.00		0.00	
Actualización de la Hacienda Pública/Patrimonio	0.00		0.00	
<b>Hacienda Pública/Patrimonio Generado</b>	5,642,204.28		1,613,251.29	
Resultados del Ejercicio (Ahorro/ Desahorro)	0.00		1,613,251.29	
Resultados de Ejercicios Anteriores	5,639,115.28		0.00	
Revalúos	0.00		0.00	
Reservas	0.00		0.00	
Rectificaciones de Resultados de Ejercicios Anteriores	3,089.00		0.00	
<b>Exceso o Insuficiencia en la Actualización de la Hacienda Pública/Patrimonio</b>	0.00		0.00	
Resultado por Posición Monetaria	0.00		0.00	
Resultado por Tenencia de Activos no Monetarios	0.00		0.00	


Bajo protesta de decir verdad declaro que los Estados Financieros y sus notas, son razonablemente correctos y son responsabilidad del emisor.


  
 MTRA. MARIA DEL SOCORRO VALENZUELA GALLARDO  
 PRESIDENTA MUNICIPAL

  
 DRA. MARIA BERENICE CASTILLO CARDENAS  
 COMISIONADO DE HACIENDA

  
 C. P. ZULEMA GONZALEZ GARCIA  
 TESORERO

  
 L.C. DORA GABRIELA DE LUNA GOMEZ  
 CONTRALOR

  
 C. RAESEMA ISABEL RODRIGUEZ GARCIA  
 SÍNDICO DE MINORÍA

  
 ING. CUAHTEMOC MEDINA GONZALEZ  
 SÍNDICO



# **MUNICIPIO DE NAVA COAHUILA**


## **Avance Gestión 4to. Trimestre Ej. Fiscal 2023**

### **I. INFORMACIÓN CONTABLE**

#### **h.- ESTADO DE FLUJOS DE EFECTIVO**

#### **AL CUARTO TRIMESTRE DE 2023**

Fuente: Artículo 46 fracción I inciso e) de la LGCG y Capítulo VII del Manual de Contabilidad Gubernamental



MUNICIPIO DE NAVA COAHUILA		
Estado de Flujos de Efectivo		
Del 01 de octubre al 31 de diciembre de 2023 y 2022		
(Cifras en Pesos)		
Concepto	2023	2022
<b>Flujos de Efectivo de las Actividades de Operación</b>		
<b>Origen</b>	<b>63,428,666.85</b>	<b>49,826,973.16</b>
Impuestos	4,205,074.00	3,307,802.05
Cuotas y Aportaciones de Seguridad Social	0.00	0.00
Contribuciones de Mejoras	5,891,607.38	456,425.10
Derechos	3,995,256.61	5,424,457.26
Productos	32,706.06	1,789,534.58
Aprovechamientos	1,226,645.31	623,133.25
Ingresos por Venta de Bienes y Prestación de Servicios	0.00	0.00
Participaciones, Aportaciones, Convenios, Incentivos Derivados de la Colaboración Fiscal y Fondos Distintos de Aportaciones	26,816,464.14	25,113,904.56
Transferencias, Asignaciones, Subsidios y Subvenciones, y Pensiones y Jubilaciones	0.00	0.00
Otros Orígenes de Operación	21,260,913.35	13,111,716.36
<b>Aplicación</b>	<b>73,615,566.36</b>	<b>54,483,073.22</b>
Servicios Personales	27,651,275.93	24,917,516.41
Materiales y Suministros	7,362,663.36	3,534,424.63
Servicios Generales	13,359,183.27	10,155,593.03
Transferencias Internas y Asignaciones al Sector Público	0.00	0.00
Transferencias al resto del Sector Público	0.00	0.00
Subsidios y Subvenciones	247,161.88	351,017.18
Ayudas Sociales	904,289.20	1,575,355.02
Pensiones y Jubilaciones	0.00	0.00
Transferencias a Fideicomisos, Mandatos y Contratos Análogos	0.00	0.00
Transferencias a la Seguridad Social	0.00	0.00
Donativos	324,210.00	87,164.67
Transferencias al Exterior	0.00	0.00
Participaciones	0.00	0.00
Aportaciones	0.00	0.00
Convenios	0.00	0.00
Otras Aplicaciones de Operación	23,766,782.72	13,862,002.28
<b>Flujos Netos de Efectivo por Actividades de Operación</b>	<b>-10,186,899.51</b>	<b>-4,656,100.06</b>
<b>Flujos de Efectivo de las Actividades de Inversión</b>		
<b>Origen</b>	<b>0.00</b>	<b>0.00</b>
Bienes Inmuebles, Infraestructura y Construcciones en Proceso	0.00	0.00
Bienes Muebles	0.00	0.00
Otros Orígenes de Inversión	0.00	0.00
<b>Aplicación</b>	<b>12,215,375.29</b>	<b>4,389,689.68</b>
Bienes Inmuebles, Infraestructura y Construcciones en Proceso	11,905,280.83	4,379,460.68
Bienes Muebles	310,094.46	10,229.00
Otras Aplicaciones de Inversión	0.00	0.00
<b>Flujos Netos de Efectivo por Actividades de Inversión</b>	<b>-12,215,375.29</b>	<b>-4,389,689.68</b>
<b>Flujos de Efectivo de las Actividades de Financiamiento</b>		
<b>Origen</b>	<b>0.00</b>	<b>0.00</b>
Endeudamiento Neto	0.00	0.00
Interno	0.00	0.00
Externo	0.00	0.00
Otros Orígenes de Financiamiento	0.00	0.00
<b>Aplicación</b>	<b>0.00</b>	<b>1,078,372.87</b>
Servicios de la Deuda	0.00	1,078,372.87
Interno	0.00	1,078,372.87
Externo	0.00	0.00
Otras Aplicaciones de Financiamiento	0.00	0.00
<b>Flujos Netos de Efectivo por Actividades de Financiamiento</b>	<b>0.00</b>	<b>-1,078,372.87</b>
<b>Incremento/Disminución Neta en el Efectivo y Equivalentes al Efectivo</b>	<b>-22,402,274.80</b>	<b>-10,124,162.61</b>
<b>Efectivo y Equivalentes al Efectivo al Inicio del Ejercicio</b>	<b>22,235,506.58</b>	<b>8,536,944.71</b>
<b>Efectivo y Equivalentes al Efectivo al Final del Ejercicio</b>	<b>-166,768.22</b>	<b>-1,587,217.90</b>

Bajo protesta de decir verdad declaramos que los Estados Financieros y sus notas, son razonablemente correctos y son responsabilidad del emisor.

MTRA. MARIA DEL PILAR VIZCARRA GALLARDO  
PRESIDENTE MUNICIPAL

DRA. MARLA BERENICE CASTILLO CARDENAS  
COMISIONADO DE HACIENDA

C.P. ZULEMA GONZALEZ GARCIA  
TESORERO

L.C. DORA GABRIELA DE LUNA GOMEZ  
CONTRALOR

C. RASEMA ISABEL RODRIGUEZ GARCIA  
SÍNDICO DE MINORÍA


ING. CUAUHTEMOC MEDINA GONZALEZ  
SÍNDICO



**MUNICIPIO DE NAVA COAHUILA**  
**Avance Gestión 4to. Trimestre Ej. Fiscal 2023**

**I. INFORMACIÓN CONTABLE**  
**i.- ESTADO DE FLUJOS DE EFECTIVO**  
**01 DE ENERO AL 31 DE DICIEMBRE DE 2023**

Fuente: Artículo 46 fracción I inciso e) de la LGCG y Capítulo VII del Manual de Contabilidad Gubernamental





MUNICIPIO DE NAVA COAHUILA  
Estado de Flujos de Efectivo  
Del 01 de enero al 31 de diciembre de 2023 y 2022  
(Cifras en Pesos)



Concepto	2023	2022
<b>Flujos de Efectivo de las Actividades de Operación</b>		
<b>Origen</b>	<b>195,966,009.87</b>	<b>183,369,802.94</b>
Impuestos	36,727,718.65	36,064,496.58
Cuotas y Aportaciones de Seguridad Social	0.00	0.00
Contribuciones de Mejoras	7,077,171.72	3,245,518.10
Derechos	25,935,604.76	30,985,567.87
Productos	322,664.63	1,919,561.37
Aprovechamientos	2,888,552.82	3,392,853.29
Ingresos por Venta de Bienes y Prestación de Servicios	0.00	0.00
Participaciones, Aportaciones, Convenios, Incentivos Derivados de la Colaboración Fiscal y Fondos Distintos de Aportaciones	124,214,401.41	98,052,897.66
Transferencias, Asignaciones, Subsidios y Subvenciones, y Pensiones y Jubilaciones	0.00	0.00
Otros Orígenes de Operación	-1,200,104.12	9,708,908.07
<b>Aplicación</b>	<b>159,589,233.52</b>	<b>158,521,226.04</b>
Servicios Personales	83,067,992.65	81,648,896.08
Materiales y Suministros	20,133,978.62	15,402,327.31
Servicios Generales	40,293,437.65	36,331,113.80
Transferencias Internas y Asignaciones al Sector Público	0.00	0.00
Transferencias al resto del Sector Público	0.00	0.00
Subsidios y Subvenciones	7,202,651.52	6,695,657.27
Ayudas Sociales	4,779,927.06	7,541,989.63
Pensionamientos y Jubilaciones	0.00	0.00
Transferencias a Fideicomisos, Mandatos y Contratos Análogos	0.00	0.00
Transferencias a la Seguridad Social	0.00	0.00
Donativos	399,559.00	566,309.88
Transferencias al Exterior	0.00	0.00
Participaciones	0.00	0.00
Aportaciones	0.00	0.00
Convenios	0.00	0.00
Otras Aplicaciones de Operación	3,711,687.02	10,334,932.07
<b>Flujos Netos de Efectivo por Actividades de Operación</b>	<b>36,376,776.35</b>	<b>24,848,576.90</b>
<b>Flujos de Efectivo de las Actividades de Inversión</b>		
<b>Origen</b>	<b>0.00</b>	<b>0.00</b>
Bienes Inmuebles, Infraestructura y Construcciones en Proceso	0.00	0.00
Bienes Muebles	0.00	0.00
Otros Orígenes de Inversión	0.00	0.00
<b>Aplicación</b>	<b>34,956,326.67</b>	<b>21,618,172.07</b>
Bienes Inmuebles, Infraestructura y Construcciones en Proceso	32,403,415.57	15,533,479.03
Bienes Muebles	2,552,911.10	6,084,693.04
Otras Aplicaciones de Inversión	0.00	0.00
<b>Flujos Netos de Efectivo por Actividades de Inversión</b>	<b>-34,956,326.67</b>	<b>-21,618,172.07</b>
<b>Flujos de Efectivo de las Actividades de Financiamiento</b>		
<b>Origen</b>	<b>0.00</b>	<b>0.00</b>
Endeudamiento Neto	0.00	0.00
Interno	0.00	0.00
Externo	0.00	0.00
Otros Orígenes de Financiamiento	0.00	0.00
<b>Aplicación</b>	<b>0.00</b>	<b>4,448,787.77</b>
Servicios de la Deuda	0.00	4,448,787.77
Interno	0.00	4,448,787.77
Externo	0.00	0.00
Otras Aplicaciones de Financiamiento	0.00	0.00
<b>Flujos Netos de Efectivo por Actividades de Financiamiento</b>	<b>0.00</b>	<b>-4,448,787.77</b>
<b>Incremento/Disminución Neta en el Efectivo y Equivalentes al Efectivo</b>	<b>1,420,449.68</b>	<b>-1,218,362.94</b>
Efectivo y Equivalentes al Efectivo al Inicio del Ejercicio	-1,587,217.90	-368,834.96
Efectivo y Equivalentes al Efectivo al Final del Ejercicio	-166,768.22	-1,587,217.90

Bajo protesta de decir verdad declaramos que los Estados Financieros y sus notas, son razonablemente correctos y son responsabilidad del emisor.

MTRA. MARIA DEL PILAR VALENZUELA GALLARDO  
PRESIDENTE MUNICIPAL

DRA. MARLA BERENICE CASTILLO CARDENAS  
COMISIONADO DE HACIENDA

C.PI ZULEMA GONZALEZ GARCIA  
TESORERO

L.C DORA GABRIELA DE LUNA GOMEZ  
CONTRALOR

C. IRABEMA ISABEL RODRIGUEZ GARCIA  
SÍNDICO DE MINORÍA

ING. CUAUHEMOC MEDINA GONZALEZ  
SÍNDICO



# **MUNICIPIO DE NAVA COAHUILA**


## **Avance Gestión 4to. Trimestre Ej. Fiscal 2023**



### **I. INFORMACIÓN CONTABLE**

#### **j.- ESTADO ANALÍTICO DEL ACTIVO**

#### **AL CUARTO TRIMESTRE 2023**

Fuente: Artículo 46 fracción I inciso h) de la LGCG y Capítulo VII del Manual de Contabilidad Gubernamental




 <b>MUNICIPIO DE NAVA COAHUILA</b> Estado Analítico del Activo Del 01 de octubre al 31 de diciembre de 2023 (Cifras en Pesos)					
Concepto	Saldo Inicial	Cargos del Periodo	Abonos del Periodo	Saldo Final	Variación del Periodo
<b>ACTIVO</b>	152,715,118.61	140,544,132.72	183,476,428.87	109,782,822.46	-42,932,296.15
Activo Circulante	28,149,684.17	122,592,937.43	146,422,638.31	4,319,983.29	-23,829,600.88
Efectivo y Equivalentes	22,235,506.58	75,284,262.54	97,686,537.34	-166,768.22	-22,402,274.80
Derechos a Recibir Efectivo o Equivalentes	1,256,027.48	42,683,137.40	43,267,034.75	672,130.13	-583,897.35
Derechos a Recibir Bienes o Servicios	4,658,050.11	4,625,537.49	5,468,866.22	3,814,621.38	-843,428.73
Inventarios	0.00	0.00	0.00	0.00	0.00
Almacenes	0.00	0.00	0.00	0.00	0.00
Estimación por Pérdida o Deterioro de Activos Circulantes	0.00	0.00	0.00	0.00	0.00
Otros Activos Circulantes	0.00	0.00	0.00	0.00	0.00
<b>Activo No Circulante</b>	124,565,534.44	17,951,195.29	37,053,890.56	105,462,839.17	-19,102,695.27
Inversiones Financieras a Largo Plazo	0.00	0.00	0.00	0.00	0.00
Derechos a Recibir Efectivo o Equivalentes a Largo Plazo	0.00	0.00	0.00	0.00	0.00
Bienes Inmuebles, Infraestructura y Construcciones en Proceso	72,684,926.47	17,641,100.83	37,053,890.56	53,252,136.74	-19,412,789.73
Bienes Muebles	51,825,007.97	310,094.46	0.00	52,135,102.43	310,094.46
Activos Intangibles	75,600.00	0.00	0.00	75,600.00	0.00
Depreciación, Deterioro y Amortización Acumulada de Bienes	0.00	0.00	0.00	0.00	0.00
Activos Diferidos	0.00	0.00	0.00	0.00	0.00
Estimación por Pérdida o Deterioro de Activos no Circulantes	0.00	0.00	0.00	0.00	0.00
Otros Activos no Circulantes	0.00	0.00	0.00	0.00	0.00

Bajo protesta de decir verdad declaramos que los Estados Financieros y sus notas, son razonablemente correctos y son responsabilidad del emisor.

  
 MTRA. MARIA DEL PILAR VAZQUEZUELA GALLARDO  
 PRESIDENTA MUNICIPAL

  
 DRA. MARIA BERENICE CASTILLO CARDENAS  
 COMISIONADO DE HACIENDA

  
 C.P. ZULEMA GONZALEZ GARCIA  
 TESORERO

  
 L.C. DORA GABRIELA DE LUNA GOMEZ  
 CONTRALOR

  
 C. IRASEMA ISABEL RODRIGUEZ GARCIA  
 SINDICO DE MINORIA


  
 ING. CUAUHEMOC MEDINA GONZALEZ  
 SINDICO




**MUNICIPIO DE NAVA COAHUILA**  
**Avance Gestión 4to. Trimestre Ej. Fiscal 2023**

**I. INFORMACIÓN CONTABLE**  
**k.- ESTADO ANALÍTICO DEL ACTIVO**  
**AL CUARTO TRIMESTRE 2023**  
**01 DE ENERO AL 31 DE DICIEMBRE DE 2023**

Fuente: Artículo 46 fracción I inciso h) de la LGCG y Capítulo VII del Manual de Contabilidad Gubernamental



 <b>MUNICIPIO DE NAVA COAHUILA</b> Estado Analítico del Activo Del 01 de enero al 31 de diciembre de 2023 (Cifras en Pesos)					
Concepto	Saldo Inicial	Cargos del Periodo	Abonos del Periodo	Saldo Final	Variación del Periodo
<b>ACTIVO</b>	<b>105,413,875.98</b>	<b>567,522,617.74</b>	<b>563,163,671.26</b>	<b>109,782,822.46</b>	<b>4,368,946.48</b>
Activo Circulante	3,662,662.92	526,757,101.07	526,099,780.70	4,319,883.29	657,320.37
Efectivo y Equivalentes	-1,587,217.90	317,584,627.50	316,164,177.82	-166,768.22	1,420,449.68
Derechos a Recibir Efectivo o Equivalentes	672,069.22	199,104,580.92	199,104,520.01	672,130.13	60.91
Derechos a Recibir Bienes o Servicios	4,577,811.60	10,067,892.65	10,831,082.87	3,814,621.38	-763,180.22
Inventarios	0.00	0.00	0.00	0.00	0.00
Almacenes	0.00	0.00	0.00	0.00	0.00
Estimación por Pérdida o Deterioro de Activos Circulantes	0.00	0.00	0.00	0.00	0.00
Otros Activos Circulantes	0.00	0.00	0.00	0.00	0.00
<b>Activo No Circulante</b>	<b>101,751,213.06</b>	<b>40,765,616.67</b>	<b>37,063,890.56</b>	<b>105,462,839.17</b>	<b>3,711,626.11</b>
Inversiones Financieras a Largo Plazo	0.00	0.00	0.00	0.00	0.00
Derechos a Recibir Efectivo o Equivalentes a Largo Plazo	52,093,421.73	38,212,605.57	37,053,890.56	53,252,136.74	1,158,715.01
Bienes inmuebles, infraestructura y Construcciones en Proceso	49,657,791.33	2,477,311.10	0.00	52,135,102.43	2,477,311.10
Bienes Muebles	0.00	75,600.00	0.00	75,600.00	75,600.00
Activos Intangibles	0.00	0.00	0.00	0.00	0.00
Depreciación, Deterioro y Amortización Acumulada de Bienes	0.00	0.00	0.00	0.00	0.00
Activos Diferidos	0.00	0.00	0.00	0.00	0.00
Estimación por Pérdida o Deterioro de Activos no Circulantes	0.00	0.00	0.00	0.00	0.00
Otros Activos no Circulantes	0.00	0.00	0.00	0.00	0.00

Bajo protesta de decir verdad declaramos que los Estados Financieros y sus notas, son razonablemente correctos y son responsabilidad del emisor.

  
 MTRA. MARIA DEL PILAR VALENZUELA GALLARDO  
 PRESIDENTE MUNICIPAL

  
 C.P. ZULEMA GONZALEZ GARCIA  
 TEFORERO

  
 C. IRASEMA ISABEL RODRIGUEZ GARCIA  
 SINDICO DE MINORIA

  
 DRA. MARIA BERENCE CASTILLO CARDENAS  
 COMISIONADO DE HACIENDA

  
 L.C. DORA GABRIELA DE LUNA GOMEZ  
 CONTRALOR


  
 ING. CUAUHEMOC MEDINA GONZALEZ  
 SINDICO




**MUNICIPIO DE NAVA COAHUILA**  
**Avance Gestión 4to. Trimestre Ej. Fiscal 2023**

**I. INFORMACIÓN CONTABLE**  
**I.- ESTADO ANALÍTICO DE LA DEUDA Y**  
**OTROS PASIVOS**  
**CUARTO TRIMESTRE 2023**

Fuente: Artículo 46 fracción I inciso i) de la LGCG y Capítulo VII del Manual de Contabilidad Gubernamental



 <b>MUNICIPIO DE NAVA COAHUILA</b> Estado Analítico de la Deuda y Otros Pasivos Del 01 de octubre al 31 de diciembre de 2023 (Cifras en Pesos)				
Denominación de las Deudas	Moneda de Contratación	Institución o País Acreedor	Saldo Inicial del Periodo	Saldo Final del Periodo
<b>DEUDA PÚBLICA</b>				
<b>Corto Plazo</b>				
<b>Deuda Interna</b>				
Instituciones de Crédito			-0.96	-0.96
Títulos y Valores			0.00	0.00
Arrendamientos Financieros			0.00	0.00
<b>Deuda Externa</b>				
Organismos Financieros Internacionales			0.00	0.00
Deuda Bilateral			0.00	0.00
Títulos y Valores			0.00	0.00
Arrendamientos Financieros			0.00	0.00
<b>Subtotal de Deuda Pública a Corto Plazo</b>			<b>-0.96</b>	<b>-0.96</b>
<b>Largo Plazo</b>				
<b>Deuda Interna</b>				
Instituciones de Crédito			0.00	0.00
Títulos y Valores			0.00	0.00
Arrendamientos Financieros			0.00	0.00
<b>Deuda Externa</b>				
Organismos Financieros Internacionales			0.00	0.00
Deuda Bilateral			0.00	0.00
Títulos y Valores			0.00	0.00
Arrendamientos Financieros			0.00	0.00
<b>Subtotal de Deuda Pública a Largo Plazo</b>			<b>0.00</b>	<b>0.00</b>
<b>Total de Otros Pasivos</b>			<b>14,035,629.41</b>	<b>14,456,426.95</b>
<b>Total de Deuda Pública y Otros Pasivos</b>			<b>14,035,628.45</b>	<b>14,456,425.99</b>


Bajo protesta de decir verdad declaramos que los Estados Financieros y sus notas, son razonablemente correctos y son responsabilidad del emisor.


  
 MTRA. MARIA DEL PILAR VALENZUELA GALLARDO  
 PRESIDENTE MUNICIPAL

  
 DRA. MARLA BERENICE CASTILLO CARDENAS  
 COMISIONADO DE HACIENDA

  
 CIP ZULEMA GONZALEZ GARCIA  
 TESORERO

  
 L.C. DORA GABRIELA DE LUNA GOMEZ  
 CONTRAIDOR

  
 C. RAESEMA ISABEL RODRIGUEZ GARCIA  
 SINDICO DE MINORIA


  
 ING. CUAUHTEMOC MEDINA GONZALEZ  
 SINDICO




**MUNICIPIO DE NAVA COAHUILA**  
**Avance Gestión 4to. Trimestre Ej. Fiscal 2023**

**I. INFORMACIÓN CONTABLE**  
**m.- ESTADO ANALÍTICO DE LA DEUDA Y**  
**OTROS PASIVOS**  
**01 DE ENERO AL 31 DE DICIEMBRE DE 2023**


Fuente: Artículo 46 fracción I inciso i) de la LGCG y Capítulo VII del Manual de Contabilidad Gubernamental




 <b>MUNICIPIO DE NAVA COAHUILA</b> Estado Analítico de la Deuda y Otros Pasivos Del 01 de enero al 31 de diciembre de 2023 (Cifras en Pesos)				
Denominación de las Deudas	Moneda de Contratación	Institución o País Acreedor	Saldo Inicial del Periodo	Saldo Final del Periodo
<b>DEUDA PUBLICA</b>				
<b>Corto Plazo</b>				
<b>Deuda Interna</b>				
Instituciones de Crédito			-0.96	-0.96
Títulos y Valores			0.00	0.00
Arrendamientos Financieros			0.00	0.00
<b>Deuda Externa</b>				
Organismos Financieros Internacionales			0.00	0.00
Deuda Bilateral			0.00	0.00
Títulos y Valores			0.00	0.00
Arrendamientos Financieros			0.00	0.00
<b>Subtotal de Deuda Pública a Corto Plazo</b>			<b>-0.96</b>	<b>-0.96</b>
<b>Largo Plazo</b>				
<b>Deuda Interna</b>				
Instituciones de Crédito			0.00	0.00
Títulos y Valores			0.00	0.00
Arrendamientos Financieros			0.00	0.00
<b>Deuda Externa</b>				
Organismos Financieros Internacionales			0.00	0.00
Deuda Bilateral			0.00	0.00
Títulos y Valores			0.00	0.00
Arrendamientos Financieros			0.00	0.00
<b>Subtotal de Deuda Pública a Largo Plazo</b>			<b>0.00</b>	<b>0.00</b>
<b>Total de Otros Pasivos</b>			<b>14,116,433.46</b>	<b>14,456,426.95</b>
<b>Total de Deuda Pública y Otros Pasivos</b>			<b>14,116,432.50</b>	<b>14,456,425.99</b>


Bajo protesta de decir verdad declaramos que los Estados Financieros y sus notas, son razonablemente correctos y son responsabilidad del emisor.


  
 MTRA. MARIA DEL PILAR VALENZUELA GALLARDO  
 PRESIDENTE MUNICIPAL

  
 DRA. MARLA BERENICE CASTILLO CARDENAS  
 COMISIONADO DE HACIENDA

  
 C.P. ZULEMA GONZALEZ GARCIA  
 TESORERO

  
 L.C. DORA GABRIELA DE LUNA GOMEZ  
 CONTRALOR

  
 C. IRASEMA ISABEL RODRIGUEZ GARCIA  
 SÍNDICO DE MINORÍA

  
 ING. CUAUHEMOC MEDINA GONZALEZ  
 SÍNDICO




# **MUNICIPIO DE NAVA COAHUILA**

## **Avance Gestión 4to. Trimestre Ej. Fiscal 2023**

### **I.INFORMACIÓN CONTABLE**

### **INFORME SOBRE PASIVOS CONTINGENTES**

Fuente: Artículo 46 fracción I inciso f) de la LGCG y Capítulo VII del Manual de Contabilidad Gubernamental





**MUNICIPIO DE NAVA, COAHUILA**



**PASIVOS CONTINGENTES AL CUARTO TRIMESTRE DE 2023**

"En cumplimiento a lo dispuesto en los artículos 46, fracción I, inciso d, y 52 de la Ley General de Contabilidad Gubernamental, y de conformidad con lo establecido en el capítulo VII, número II, inciso g, del Manual de Contabilidad Gubernamental emitido por el CONAC, el ente público informa lo siguiente:"

Cuenta	Concepto	Importe
TOTAL		0


NO APLICA PARA MUNICIPIO DE NAVA COAHUILA

*Nota de Gestión Administrativa 17*

*"Bajo protesta de decir verdad declaramos que los Estados Financieros y sus notas, son razonablemente correctos y son responsabilidad del emisor"*


  
MTRA. MARIA DEL PILAR VENEZUELA GALLARDO  
PRESIDENTE MUNICIPAL

  
DRA. MARLA BERENICE CASTILLO CARDENAS  
COMISIONADO DE HACIENDA

  
C.P. ZULEMA GONZALEZ GARCIA  
TESORERO

  
L.C. DORA GABRIELA DE LUNA GOMEZ  
CONTRALOR

  
C. IRASEMA ISABEL RODRIGUEZ GARCIA  
SÍNDICO DE MINORÍA

  
ING. CUAUHEMOC MEDINA GONZALEZ  
SÍNDICO






# **MUNICIPIO DE NAVA COAHUILA**

## **Avance Gestión 4to. Trimestre Ej. Fiscal 2023**

### **I. INFORMACIÓN CONTABLE**

#### **n.- NOTAS A LOS ESTADOS FINANCIEROS DE DESGLOSE**

Fuente: Artículo 46 fracción I inciso g) de la LGCG y Capítulo VII del Manual de Contabilidad Gubernamental





a) NOTAS DE DESGLOSE



I) Notas al Estado de Situación Financiera

Activo

Efectivo y Equivalentes

ESF 01. Se informará acerca de los fondos con afectación específica, el tipo y monto de los mismos; de las inversiones financieras se revelará su tipo y monto, su clasificación en corto y largo plazo separando aquéllas que su vencimiento sea menor a 3 meses.

Cuenta	Descripción	Monto	Tipo de Afectación	Tipo	Clasificación	Vencimiento
1111208	FONDOS FIJOS DE CAJA EMPLEADOS	0.00				
	TOTAL AL 31 DE DICIEMBRE DE 2023	0.00				
1112105	BANCOS MONEDA NACIONAL - CUENTAS BANCARIAS					
CB001	BANAMEX 180489-9 MUNICIPIO DE NAVA COAHUILA	-2,531,978.59	RECURSOS PROPIOS	CHEQUES	CORTO PLAZO	A LA VISTA
CB0045	SANTANDER 65-50415843-7 MPIO NAVA101	1,801,314.50	RECURSOS PROPIOS	CHEQUES	CORTO PLAZO	A LA VISTA
CB0046	SANTANDER 22-00040192-0 AGUA 201	-13,390.18	RECURSOS PROPIOS	CHEQUES	CORTO PLAZO	A LA VISTA
CB0047	SANTANDER 22-00040192-7 ACTIVOS 2013	-13.92	RECURSOS PROPIOS	CHEQUES	CORTO PLAZO	A LA VISTA
CB0050	SANTANDER SANT-FOPEDP 22-00040964-8	-30.16	RECURSOS PROPIOS	CHEQUES	CORTO PLAZO	A LA VISTA
CB0053	SANTANDER SANTANDER 22-00042026-0 EMPLEO 2014	-1,929.43	RECURSOS PROPIOS	CHEQUES	CORTO PLAZO	A LA VISTA
CB0056	SANTANDER FORTA 2015	27,216.00	FONDO DE FORTALECIMIENTO	CHEQUES	CORTO PLAZO	A LA VISTA
CB0063	SANTANDER 65-505221617 15R	41,525.39	RECURSOS PROPIOS	CHEQUES	CORTO PLAZO	A LA VISTA
CB0064	SANTANDER AHORRO 65-505396755	24,291.47	RECURSOS PROPIOS	CHEQUES	CORTO PLAZO	A LA VISTA
CB0068	SANTANDER 65505495206 CARBONEROS 2016	467.03	RECURSOS PROPIOS	CHEQUES	CORTO PLAZO	A LA VISTA
CB008	BANAMEX CUENTA PUENTE CAJA DE INGRESOS PROP	464,516.79	RECURSOS PROPIOS	CUENTA PUENTE	CORTO PLAZO	A LA VISTA
CB0117	BANCOMER 2023 PAR 0119768602	20,662.00	RECURSOS PROPIOS	CHEQUES	CORTO PLAZO	A LA VISTA
CB0118	BANCOMER 2023 INFRA 0119768599	0.00	FONDO DE INFRAESTRUCTURA	CHEQUES	CORTO PLAZO	A LA VISTA
CB0119	BANCOMER 2023 FORTA 0119768610	577.73	FONDO DE FORTALECIMIENTO	CHEQUES	CORTO PLAZO	A LA VISTA
CB0120	BANCOMER 2023 TEGU0119408088	3.15	RECURSOS PROPIOS	CHEQUES	CORTO PLAZO	A LA VISTA
	TOTAL AL 31 DE DICIEMBRE DE 2023	-166,768.22				
	TOTAL BANCOS MONEDA NACIONAL AL 31 DE DICIEMBRE DE 2023	-166,768.22				

Derechos a Recibir Efectivo y Equivalentes y Bienes o Servicios a Recibir

ESF 02. Por tipo de contribución se informará el monto que se encuentre pendiente de cobro y por recuperar de hasta cinco ejercicios anteriores, asimismo se deberán considerar los montos sujetos a algún tipo de juicio con una antigüedad mayor a la señalada y la factibilidad de cobro.

Cuenta	Descripción	2023	2022	2021	2020	2019
1123	DEUDORES DIVERSOS POR COBRAR A CORTO PLAZO	297,525.32	297,464.41	302,958.56	275,543.32	215,230.27
1124	INGRESOS POR RECUPERAR A CORTO PLAZO	374,604.81	374,604.81	374,604.81	374,604.81	374,604.81
1126	PRESTAMOS OTORGADOS A CORTO PLAZO	0	0.00	0.00	1,237.50	0.00
	TOTAL AL 31 DE DICIEMBRE DE 2023	672,130.13	672,069.22	677,563.37		
	<b>DERECHOS A RECIBIR BIENES O SERVICIOS</b>					
1131	ANTICIPO A PROVEEDORES POR ADQUISICION DE BIENES Y PRESTACION DE SERVICIOS A CORTO PLAZO	2,060,155.91	1,839,554.65	1,839,554.65	714,329.82	693,546.74
1134	ANTICIPO A CONTRATISTAS POR OBRA PÚBLICA A CORTO PLAZO	1,754,465.47	2,738,256.95	2,857,541.20	2,995,349.25	4,678,350.89
	TOTAL AL 31 DE DICIEMBRE DE 2023	3,814,621.38	4,577,811.60	4,697,095.85	3,709,679.07	5,371,897.63

ESF 03. Se elaborará, de manera agrupada, los derechos a recibir efectivo y equivalentes, y bienes o servicios a recibir, (excepto cuentas por cobrar de contribuciones o fideicomisos que se encuentran dentro de inversiones financieras, participaciones y aportaciones de capital) en una desagregación por su vencimiento en días a 90, 180, menor o igual a 365 y mayor a 365. Adicionalmente, se informará de las características cualitativas relevantes que le afecten a estas cuentas.

Cuenta	Descripción	IMPORTE	VENCIMIENTO			
			90 días	180 días	Menor o igual a 365 días	Mayor a 365 días
1123	DEUDORES DIVERSOS POR COBRAR A CORTO PLAZO	297,525.32	100,403.54	0.00	0.00	197,121.78
1124	INGRESOS POR RECUPERAR A CORTO PLAZO	374,604.81	0.00	0.00	0.00	374,604.81
1126	PRESTAMOS OTORGADOS A CORTO PLAZO	0	0.00	0.00	0.00	0.00
	<b>TOTAL AL 31 DE DICIEMBRE DE 2023</b>	<b>672,130.13</b>	<b>100,403.54</b>	<b>0.00</b>	<b>0.00</b>	<b>571,726.59</b>
	<b>DERECHOS A RECIBIR BIENES O SERVICIOS</b>					
	ANTICIPO A PROVEEDORES POR ADQUISICION DE BIENES Y PRESTACION DE SERVICIOS A CORTO PLAZO	2,060,155.91	0.00	0.00	0.00	2,060,155.91
1131						
1134	ANTICIPO A CONTRATISTAS POR OBRA PÚBLICA A CORTO PLAZO	1,754,465.47	425,146.80	0.00	0.00	1,329,318.67
	<b>TOTAL AL 31 DE DICIEMBRE DE 2023</b>	<b>3,814,621.38</b>	<b>425,146.80</b>	<b>0.00</b>	<b>0.00</b>	<b>3,389,474.58</b>

**Bienes Disponibles para su Transformación o Consumo (inventarios)**

**ESF 04.** Se clasificarán como bienes disponibles para su transformación aquéllos que se encuentren dentro de la cuenta Inventarios. Esta nota aplica para aquellos entes públicos que realicen algún proceso de transformación y/o elaboración de bienes.

En la nota se informará del sistema de costeo y método de valuación, aplicados a los inventarios, así como la conveniencia de su aplicación dada la naturaleza de los mismos. Adicionalmente, se revelará el impacto en la información financiera por cambios en el método o sistema.

**ESTA NOTA NO LE APLICA A LA PRESIDENCIA MUNICIPAL DE NAVA, YA QUE NO RELIZA NINGÚN PROCESO DE TRANSFORMACIÓN Y/O ELABORACIÓN DE BIENES.**

**ESF 05.** De la cuenta Almacén se informará acerca del método de valuación, así como la conveniencia de su aplicación. Adicionalmente, se revelará el impacto en la información financiera por cambios en el método.

**ESTA NOTA NO LE APLICA A LA PRESIDENCIA MUNICIPAL DE NAVA, YA QUE NO CUENTA CON REGISTROS EN LAS CUENTAS APLICABLES.**

**Inversiones Financieras**

**ESF 06.** De la cuenta Inversiones financieras, que considera los fideicomisos, se informará de éstos los recursos asignados por tipo y monto, y características significativas que tengan o puedan tener alguna incidencia en las mismas.

**ESTA NOTA NO LE APLICA A LA PRESIDENCIA MUNICIPAL DE NAVA, YA QUE NO TIENE FIDEICOMISOS.**


**ESF 07.** Se informará de las inversiones financieras, los saldos de las participaciones y aportaciones de capital.

**ESTA NOTA NO LE APLICA A LA PRESIDENCIA MUNICIPAL DE NAVA, YA QUE NO TIENE INVERSIONES FINANCIERAS, SOLO SE MANEJAN CUENTAS DE CHEQUES A LA VISTA.**

**Bienes Muebles, Inmuebles e Intangibles**

**ESF 08.** Se informará de manera agrupada por cuenta, los rubros de Bienes Muebles e Inmuebles, el monto de la depreciación del ejercicio y la acumulada, el método de depreciación, tasas aplicadas y los criterios de aplicación de los mismos. Asimismo, se informará de las características significativas del estado en que se encuentren los activos.

Cuenta	Descripción	Monto Original de la Inversión	Depreciación del Ejercicio	Depreciación Acumulada	Método de Depreciación	Tasa de Depreciación
1121	BIENES INMUEBLES, INFRAESTRUCTURA Y CONSTRUCCIONES EN PROGRESO	14,710,000.00				



1232	TERRENIOS	14,710,000.00			
1233	EDIFICACIÓN NO HABITACIONAL	1,495,720.27			
1235	CONSTRUCCIÓN EN PROCESO BIENES DE DOMINIO PUBLICO	86,896,804.94			
1236	CONSTRUCCION EN PROCESO BIENES PROPIOS	-49,851,271.56			
	<b>TOTAL AL 31 DE DICIEMBRE DE 2023</b>	<b>53,252,136.74</b>	<b>0.00</b>	<b>0.00</b>	
	<b>BIENES MUEBLES</b>				
1241	MOBILIARIOS Y EQUIPOS DE ADMINISTRACIÓN	6,685,073.39			
1242	MOBILIARIO Y EQUIPO EDUCACIONAL Y RECREATIVO	412,007.59			
1243	INSTRUMENTAL MÉDICO Y DE LABORATORIO	502,580.81			
1244	VEHICULOS Y EQUIPO DE TRANSPORTE	30,313,467.86			
1245	EQUIPO DE DEFENSA Y SEGURIDAD PÚBLICA	3,031,249.29			
1246	MAQUINARIA OTROS EQUIPOS Y HERRAMIENTAS	10,961,576.05			
1247	BIENES ARTÍSTICOS, CULTURALES Y CIENTÍFICOS	67,091.62			
1248	ACTIVOS BIOLÓGICOS	162,055.82			
	<b>TOTAL AL 31 DE DICIEMBRE DE 2023</b>	<b>52,135,102.43</b>	<b>0.00</b>	<b>0.00</b>	

**ESF 09.** Se informará de manera agrupada por cuenta, los rubros de activos intangibles y diferidos, su monto y naturaleza, amortización del ejercicio, amortización acumulada, tasa y método aplicados.

Cuenta	Descripción	Monto Original de la Inversión	Depreciación del Ejercicio	Depreciación Acumulada	Método de Depreciación	Tasa de Depreciación
12351	ACTIVOS INTANGIBLES SOFTWARE	75,600.00				
	<b>TOTAL AL 31 DE DICIEMBRE 2023</b>	<b>75,600.00</b>	<b>0.00</b>	<b>0.00</b>		

**Estimaciones y Deterioros**

**ESF 10.** Se informarán los criterios utilizados para la determinación de las estimaciones; por ejemplo: estimación de cuentas incobrables, estimación de inventarios, deterioro de activos biológicos y cualquier otra que aplique.

**ESTA NOTA NO LE APLICA A LA PRESIDENCIA MUNICIPAL DE NAVA, YA QUE NO CUENTA CON REGISTROS EN LAS CUENTAS APLICABLES.**

**Otros Activos**

**ESF 11.** De las cuentas de otros activos se informará por tipo circulante o no circulante, los montos totales asociados y sus características cualitativas significativas que les impacten financieramente.

**ESTA NOTA NO LE APLICA A LA PRESIDENCIA MUNICIPAL DE NAVA, YA QUE NO CUENTA CON REGISTROS EN LAS CUENTAS APLICABLES.**

**Pasivo<sup>2</sup>**

**ESF 12.** Se elaborará una relación de las cuentas y documentos por pagar en una desagregación por su vencimiento en días a 90, 180, menor o igual a 365 y mayor a 365. Asimismo, se informará sobre la factibilidad del pago de dichos pasivos.

Cuenta	Descripción	IMPORTE	VENCIMIENTO			
			90 días	180 días	Menor o igual a 365 días	Mayor a 365 días
2111	SERVICIOS PERSONALES POR PAGAR CORTO PLAZO	67,000.16	0.00	0.00	0.00	67,000.16
2112	PROVEEDORES POR PAGAR A CORTO PLAZO	1,241,148.55	0.00	1,172,171.55	68,977.00	0.00
2113	CONTRATISTAS (OBRA) POR PAGAR A CORTO PLAZO	2,992,863.06	2,225,266.37	73,370.00	694,226.69	0.00
2115	TRANSFERENCIAS OTORGADA POR PAGAR A CORTO PLAZO	-1,500.00	-1,519.66	0.00	0.00	19.66
2116	INTERESES Y COMISIONES POR PAGAR CORTO PLAZO	0.00	0.00	0.00	0.00	0.00
2117	RETENCIONES Y CONTRIBUCIONES POR PAGAR A CORTO PLAZO	9,429,754.18	0.00	3,231,141.77	0.00	6,198,612.41
2118	DEVOLUCIONES DE LA LEY DE IGRESOS POR PAGAR A CORTO PLAZO	2,335.81	0.00	0.00	0.00	2,335.81
2119	OTRAS CUENTAS POR PAGAR A CORTO PLAZO	-771,355.62	0.00	0.00	0.00	-771,355.62
	<b>TOTAL AL 31 DE DICIEMBRE DE 2023</b>	<b>12,960,246.14</b>	<b>2,223,746.71</b>	<b>4,476,683.32</b>	<b>763,203.69</b>	<b>5,496,612.42</b>

--	--	--	--	--	--

**ESF 13.** Se informará de manera agrupada los recursos localizados en Fondos de Bienes de Terceros en Administración y/o en Garantía a corto y largo plazo, así como la naturaleza de dichos recursos y sus características cualitativas significativas que les afecten o pudieran afectarles financieramente.

**ESTA NOTA NO LE APLICA A LA PRESIDENCIA MUNICIPAL DE NAVA, YA QUE NO CUENTA CON REGISTROS EN LAS CUENTAS APLICABLES.**

**ESF 14.** Se informará de las cuentas de los pasivos diferidos y otros, su tipo, monto y naturaleza, así como las características significativas que les impacten o pudieran impactarles financieramente.

Cuenta	Descripción	Monto
219	<b>OTROS PASIVOS A CORTO PLAZO</b>	
2191	INGRESOS POR CLASIFICAR	1,496,180.81
	<b>TOTAL AL 31 DE DICIEMBRE DE 2023</b>	<b>1,496,180.81</b>

**II) Notas al Estado de Actividades**

**Ingresos de Gestión**

**EA 1 Trimestral.** De los rubros de impuestos, cuotas y aportaciones de seguridad social, contribuciones de mejoras, derechos, productos, aprovechamientos, y de ingresos por venta de bienes y prestación de servicios, los cuales están armonizados con los rubros del Clasificador por Rubros de Ingresos, se informarán los montos totales y cualquier característica significativa. *(La información se deberá de presentar del 01 de octubre al 31 de diciembre de 2023)*

Cuenta	Descripción	4to Trimestre 2023	acumulado 2023
411	<b>IMPUESTOS</b>		
4112	IMPUESTOS SOBRE EL PATRIMONIO	3,975,437.19	35,526,912.20
4117	ACCESORIOS DE IMPUESTOS	37,305.81	491,768.45
4119	OTROS IMPUESTOS	192,331.00	709,038.00
	<b>TOTAL DEL 01 DE OCTUBRE AL 31 DE DICIEMBRE DE 2023</b>	<b>4,205,074.00</b>	<b>36,727,718.65</b>
413	<b>CONTRIBUCIONES DE MEJORAS</b>		
4131	CONTRIBUCIONES DE MEJORAS POR OBRAS PÚBLICAS	5,879,390.02	6,463,997.35
4132	CONTRIBUCIONES DE MEJORAS NO COMPRENDIDAS EN LA LEY DE INGRESOS VIGENTE, CAUSADA EN EJERCICIOS ANTERIORES	12,217.36	613,174.37
	<b>TOTAL DEL 01 DE OCTUBRE AL 31 DE DICIEMBRE DE 2023</b>	<b>5,891,607.38</b>	<b>7,077,171.72</b>
414	<b>DERECHOS</b>		
4143	DERECHOS POR PRESTACIÓN DE SERVICIOS	3,934,378.61	25,753,580.48
4144	ACCESORIOS DE DERECHOS	0.00	9,419.28
4149	OTROS DERECHOS	60,878.00	172,605.00
	<b>TOTAL DEL 01 DE OCTUBRE AL 31 DE DICIEMBRE DE 2023</b>	<b>3,995,256.61</b>	<b>25,935,604.76</b>
415	<b>PRODUCTOS</b>		
4151	PRODUCTOS	32,706.06	322,664.63
	<b>TOTAL DEL 01 DE OCTUBRE AL 31 DE DICIEMBRE DE 2023</b>	<b>32,706.06</b>	<b>322,664.63</b>
416	<b>APROVECHAMIENTOS DE TIPO CORRIENTE</b>		
4169	OTROS APROVECHAMIENTOS	1,226,645.31	2,888,552.82
	<b>TOTAL DEL 01 DE OCTUBRE AL 31 DE DICIEMBRE DE 2023</b>	<b>1,226,645.31</b>	<b>2,888,552.82</b>
419	<b>INGRESOS NO COMPRENDIDOS EN LAS FRACCIONES DE LA LEY DE INGRESOS CAUSADOS EN EJERCICIOS FISCALES ANTERIORES PENDIENTES DE LIQUIDACION O PAGO</b>		
4192	CONTRIBUCIONES DE MEJORAS, DERECHOS, PRODUCTOS Y APROVECHAMIENTOS NO COMPRENDIDOS EN LAS FRACCIONES DE LA LEY DE INGRESOS CAUSADOS EN EJERCICIOS FISCALES ANTERIORES PENDIENTES DE LIQUIDACION O PAGO	0.00	0.00
	<b>TOTAL DEL 01 DE OCTUBRE AL 31 DE DICIEMBRE DE 2023</b>	<b>0.00</b>	<b>0.00</b>
	<b>TOTAL INGRESOS DE GESTIÓN DEL 01 DE OCTUBRE AL 31 DE DICIEMBRE DE 2023</b>	<b>15,351,289.36</b>	<b>72,951,712.58</b>

**EA 1 Acumulativa.** De los rubros de impuestos, cuotas y aportaciones de seguridad social, contribuciones de mejoras, derechos, productos, aprovechamientos, y de ingresos por venta de bienes y prestación de servicios, los cuales están armonizados con los rubros del Clasificador por Rubros de Ingresos, se informarán los montos totales y cualquier característica significativa. *(La información se deberá de presentar del 01 de enero al 31 de diciembre de 2023)*

Cuenta	Descripción	4to Trimestre 2023	acumulado 2023
411	<b>IMPUESTOS</b>		
4112	IMPUESTOS SOBRE EL PATRIMONIO	3,975,437.19	35,526,912.20
4117	ACCESORIOS DE IMPUESTOS	37,305.81	491,768.45
4119	OTROS IMPUESTOS	192,331.00	709,038.00
	<b>TOTAL DEL 01 DE OCTUBRE AL 31 DE DICIEMBRE DE 2023</b>	<b>4,205,074.00</b>	<b>36,727,718.65</b>
413	<b>CONTRIBUCIONES DE MEJORAS</b>		
4131	CONTRIBUCIONES DE MEJORAS POR OBRAS PÚBLICAS	5,879,390.02	6,463,997.35
4132	CONTRIBUCIONES DE MEJORAS NO COMPRENDIDAS EN LA LEY DE INGRESOS VIGENTE, CAUSADA EN EJERCICIOS ANTERIORES	12,217.36	613,174.37
	<b>TOTAL DEL 01 DE OCTUBRE AL 31 DE DICIEMBRE DE 2023</b>	<b>5,891,607.38</b>	<b>7,077,171.72</b>
414	<b>DERECHOS</b>		
4143	DERECHOS POR PRESTACIÓN DE SERVICIOS	3,934,378.61	25,753,580.48
4144	ACCESORIOS DE DERECHOS	0.00	9,419.28
4149	OTROS DERECHOS	60,878.00	172,605.00
	<b>TOTAL DEL 01 DE OCTUBRE AL 31 DE DICIEMBRE DE 2023</b>	<b>3,995,256.61</b>	<b>25,935,604.76</b>
415	<b>PRODUCTOS</b>		
4151	PRODUCTOS	32,706.06	322,664.63
	<b>TOTAL DEL 01 DE OCTUBRE AL 31 DE DICIEMBRE DE 2023</b>	<b>32,706.06</b>	<b>322,664.63</b>
416	<b>APROVECHAMIENTOS DE TIPO CORRIENTE</b>		
4169	OTROS APROVECHAMIENTOS	1,226,645.31	2,888,552.82
	<b>TOTAL DEL 01 DE OCTUBRE AL 31 DE DICIEMBRE DE 2023</b>	<b>1,226,645.31</b>	<b>2,888,552.82</b>
419	<b>INGRESOS NO COMPRENDIDOS EN LAS FRACCIONES DE LA LEY DE INGRESOS CAUSADOS EN EJERCICIOS FISCALES ANTERIORES PENDIENTES DE LIQUIDACION O PAGO</b>		
4192	CONTRIBUCIONES DE MEJORAS, DERECHOS, PRODUCTOS Y APROVECHAMIENTOS NO COMPRENDIDOS EN LAS FRACCIONES DE LA LEY DE INGRESOS CAUSADOS EN EJERCICIOS FISCALES ANTERIORES PENDIENTES DE LIQUIDACION O PAGO	0.00	0.00
	<b>TOTAL DEL 01 DE OCTUBRE AL 31 DE DICIEMBRE DE 2023</b>	<b>0.00</b>	<b>0.00</b>
	<b>TOTAL INGRESOS DE GESTIÓN DEL 01 DE OCTUBRE AL 31 DE DICIEMBRE DE 2023</b>	<b>15,351,289.36</b>	<b>72,951,712.58</b>

**Participaciones, Aportaciones, Convenios, Incentivos Derivados de la Colaboración Fiscal, Fondos Distintos de Aportaciones, Transferencias, Asignaciones, Subsidios y Subvenciones, y Pensiones y Jubilaciones**

**EA 2 Trimestral.** De los rubros de participaciones, aportaciones, convenios, incentivos derivados de la colaboración fiscal, fondos distintos de aportaciones, transferencias, asignaciones, subsidios y subvenciones, y pensiones y jubilaciones, los cuales están armonizados con los rubros del Clasificador por Rubros de Ingresos, se informarán los montos totales y cualquier característica significativa. *(La información se deberá de presentar del 01 de octubre al 31 de diciembre de 2023)*

Cuenta	Descripción	4to Trimestre 2023	acumulado 2023
42	<b>PARTICIPACIONES, APORTACIONES, CONVENIOS, INCENTIVOS DERIVADOS DE LA COLABORACION FISCAL, FONDOS DISTINTOS DE APORTACIONES, TRANSFERENCIAS, ASIGNACIONES, SUBSIDIOS Y SUBVENCIONES, Y PENSIONES Y JUBILACIONES</b>		
421	<b>PARTICIPACIONES, APORTACIONES, CONVENIOS, INCENTIVOS DERIVADOS DE LA COLABORACION FISCAL Y FONDOS DISTINTOS DE APORTACIONES</b>		
4211	PARTICIPACIONES	17,113,349.51	81,178,140.68
4212	APORTACIONES	9,703,114.63	43,036,260.73
4213	CONVENIOS	0.00	0.00
4214	INCENTIVOS DERIVADOS DE LA COLABORACION FISCAL	0.00	0.00
4215	FONDOS DISTINTOS DE APORTACIONES	0.00	0.00
	<b>TOTAL DEL 01 DE OCTUBRE AL 31 DE DICIEMBRE DE 2023</b>	<b>26,816,464.14</b>	<b>124,214,401.41</b>
422	<b>TRANSFERENCIAS, ASIGNACIONES, SUBSIDIOS Y SUBVENCIONES, Y PENSIONES Y JUBILACIONES</b>		
4221	TRANSFERENCIAS Y ASIGNACIONES	0.00	0.00
4222	TRANSFERENCIAS DEL SECTOR PUBLICO	0.00	0.00

4223	SUBSIDIOS Y SUBVENCIONES	0.00	0.00
4224	AYUDAS SOCIALES	0.00	0.00
4225	PENSIONES Y JUBILACIONES	0.00	0.00
4226	TRANSFERENCIAS DEL EXTERIOR	0.00	0.00
TOTAL DEL 01 DE OCTUBRE AL 31 DE DICIEMBRE DE 2023		0.00	0.00
TOTAL DE PARTICIPACIONES, APORTACIONES, CONVENIOS, INCENTIVOS DERIVADOS DE LA COLABORACION FISCAL, FONDOS DISTINTOS DE APORTACIONES, TRANSFERENCIAS, ASIGNACIONES, SUBSIDIOS Y SUBVENCIONES, Y PENSIONES Y JUBILACIONES DEL 01 DE OCTUBRE AL 31 DE DICIEMBRE DEL 2023		26,816,464.14	124,214,401.41

**EA 2 Acumulativa.** De los rubros de participaciones, aportaciones, convenios, incentivos derivados de la colaboración fiscal, fondos distintos de aportaciones, transferencias, asignaciones, subsidios y subvenciones, y pensiones y jubilaciones, los cuales están armonizados con los rubros del Clasificador por Rubros de Ingresos, se informarán los montos totales y cualquier característica significativa. *(La información se deberá de presentar del 01 de enero al 31 de diciembre de 2023)*

Cuenta	Descripción	4to Trimestre 2023	acumulado 2023
42	PARTICIPACIONES, APORTACIONES, CONVENIOS, INCENTIVOS DERIVADOS DE LA COLABORACION FISCAL, FONDOS DISTINTOS DE APORTACIONES, TRANSFERENCIAS, ASIGNACIONES, SUBSIDIOS Y SUBVENCIONES, Y PENSIONES Y JUBILACIONES		
421	PARTICIPACIONES, APORTACIONES, CONVENIOS, INCENTIVOS DERIVADOS DE LA COLABORACION FISCAL Y FONDOS DISTINTOS DE APORTACIONES		
4211	PARTICIPACIONES	17,113,349.51	81,178,140.68
4212	APORTACIONES	9,703,114.63	43,036,260.73
4213	CONVENIOS	0.00	0.00
4214	INCENTIVOS DERIVADOS DE LA COLABORACION FISCAL	0.00	0.00
4215	FONDOS DISTINTOS DE APORTACIONES	0.00	0.00
TOTAL DEL 01 DE OCTUBRE AL 31 DE DICIEMBRE DE 2023		26,816,464.14	124,214,401.41
422	TRANSFERENCIAS, ASIGNACIONES, SUBSIDIOS Y SUBVENCIONES, Y PENSIONES Y JUBILACIONES		
4221	TRANSFERENCIAS Y ASIGNACIONES	0.00	0.00
4222	TRANSFERENCIAS DEL SECTOR PUBLICO	0.00	0.00
4223	SUBSIDIOS Y SUBVENCIONES	0.00	0.00
4224	AYUDAS SOCIALES	0.00	0.00
4225	PENSIONES Y JUBILACIONES	0.00	0.00
4226	TRANSFERENCIAS DEL EXTERIOR	0.00	0.00
TOTAL DEL 01 DE OCTUBRE AL 31 DE DICIEMBRE DE 2023		0.00	0.00
TOTAL DE PARTICIPACIONES, APORTACIONES, CONVENIOS, INCENTIVOS DERIVADOS DE LA COLABORACION FISCAL, FONDOS DISTINTOS DE APORTACIONES, TRANSFERENCIAS, ASIGNACIONES, SUBSIDIOS Y SUBVENCIONES, Y PENSIONES Y JUBILACIONES DEL 01 DE OCTUBRE AL 31 DE DICIEMBRE DEL 2023		26,816,464.14	124,214,401.41

**Otros Ingresos y Beneficios**

**EA 3 Trimestral.** De los rubros de Ingresos Financieros, Incremento por Variación de Inventarios, Disminución del Exceso de Estimaciones por Pérdida o Deterioro u Obsolescencia, Disminución del Exceso de Provisiones, y de Otros Ingresos y Beneficios Varios, se informarán los montos totales y cualquier característica significativa. *(La información se deberá de presentar del 01 de octubre al 31 de diciembre de 2023)*

Cuenta	Descripción	4to Trimestre 2023	acumulado 2023
435	OTROS INGRESOS		
TOTAL DEL 01 DE OCTUBRE AL 31 DE DICIEMBRE DE 2023		0.00	0.00
TOTAL OTROS INGRESOS DEL 01 DE OCTUBRE AL 31 DE DICIEMBRE DE 2023		0.00	0.00

**EA 3 Acumulativa.** De los rubros de Ingresos Financieros, Incremento por Variación de Inventarios, Disminución del Exceso de Estimaciones por Pérdida o Deterioro u Obsolescencia, Disminución del Exceso de Provisiones, y de Otros Ingresos y Beneficios Varios, se informarán los montos totales y cualquier característica significativa. *(La información se deberá de presentar del 01 de enero al 31 de diciembre de 2023)*

Cuenta	Descripción	4to Trimestre 2023	acumulado 2023
435	OTROS INGRESOS		
	TOTAL DEL 01 DE OCTUBRE AL 31 DE DICIEMBRE DE 2023	0.00	0.00
	TOTAL OTROS INGRESOS DEL 01 DE OCTUBRE AL 31 DE DICIEMBRE DE 2023	0.00	0.00

**Gastos y Otras Pérdidas**

**EA 4 Trimestral.** Explicar aquellas cuentas de gastos de funcionamiento, transferencias, subsidios y otras ayudas, participaciones y aportaciones, otros gastos y pérdidas extraordinarias, así como los ingresos y gastos extraordinarios, que en lo individual representen el 10% o más del total de los gastos. *(La información se deberá de presentar del 01 de octubre al 31 de diciembre de 2023)*

Cuenta	Descripción	4to Trimestre 2023	% Gasto Total	Asc	acumulado 2023	% Gasto Total	Asc
5	GASTOS Y OTRAS PÉRDIDAS						
51	GASTOS DE FUNCIONAMIENTO						
511	SERVICIOS PERSONALES						
5111	REMUNERACIONES AL PERSONAL DE CARÁCTER PERMANENTE	16,469,044.99	19.26%	(1)	62,018,588.63	32.11%	(1)
5113	REMUNERACIONES ADICIONALES Y ESPECIALES	7,442,339.16	8.70%		10,134,062.53	5.25%	
5114	SEGURIDAD SOCIAL	1,494,032.43	1.75%		6,248,736.27	3.24%	
5115	OTRAS PRESTACIONES SOCIALES Y ECONÓMICAS	2,245,859.35	2.63%		4,666,605.22	2.42%	
	TOTAL DEL 01 DE OCTUBRE AL 31 DE DICIEMBRE DE 2023	27,651,275.93			83,067,992.65		
512	MATERIALES Y SUMINISTROS						
5121	MATERIALES DE ADMINISTRACIÓN, EMISIÓN DE DOCUMENTOS Y ARTÍCULOS OFICIALES	377,273.31	0.44%		1,473,190.10	0.76%	
5122	ALIMENTOS Y UTENSILIOS	221,605.64	0.26%		508,728.97	0.26%	
5124	MATERIALES Y ARTÍCULOS DE CONSTRUCCIÓN Y DE REPARACIÓN	1,011,827.15	1.18%		2,720,781.20	1.41%	
5125	PRODUCTOS QUÍMICOS, FARMACÉUTICOS Y DE LABORATORIO	451,275.39	0.53%		1,447,420.52	0.75%	
5126	COMBUSTIBLES, LUBRICANTES Y ADITIVOS	2,540,519.93	2.97%		9,639,373.40	4.99%	
5127	VESTUARIO, BLANCOS, PRENDAS DE PROTECCIÓN Y ARTÍCULOS DEPORTIVOS	671,667.11	0.79%		1,540,831.81	0.80%	
5128	MATERIALES Y SUMINISTROS PARA SEGURIDAD	0.00	0.00%		0.00	0.00%	
5129	HERRAMIENTAS, REFACCIONES Y ACCESORIOS MENORES	1,156,250.06	1.35%		2,964,402.51	1.53%	
	TOTAL DEL 01 DE OCTUBRE AL 31 DE DICIEMBRE DE 2023	6,430,422.59			20,294,728.51		
513	SERVICIOS GENERALES						
5131	SERVICIOS BÁSICOS	5,079,354.48	5.94%		17,799,528.65	9.22%	
5132	SERVICIOS DE ARRENDAMIENTO	1,037,675.17	1.21%		2,949,035.23	1.06%	
5133	SERVICIOS PROFESIONALES, CIENTÍFICOS Y TÉCNICOS Y OTROS SERVICIOS	562,548.42	0.65%		3,367,211.84	1.23%	
5134	SERVICIOS FINANCIEROS, BANCARIOS Y COMERCIALES	11,710.89	0.04%		684,337.17	0.46%	
5135	SERVICIOS DE INSTALACIÓN, REPARACIÓN, MANTENIMIENTO Y CONSERVACIÓN	2,961,239.51	3.48%		5,998,850.84	3.11%	
5136	SERVICIOS DE COMUNICACIÓN SOCIAL Y PUBLICIDAD	786,482.64	0.92%		2,490,758.32	1.29%	
5137	SERVICIOS DE TRASLADO Y VIÁTICOS	403,949.05	0.47%		921,971.67	0.48%	
5138	SERVICIOS OFICIALES	1,746,018.52	2.04%		5,961,164.49	3.09%	
5139	OTROS SERVICIOS GENERALES	325,152.49	0.38%		1,868,544.49	0.97%	
	TOTAL DEL 01 DE OCTUBRE AL 31 DE DICIEMBRE DE 2023	12,954,131.17			40,841,500.70		
	TOTAL GASTOS DE FUNCIONAMIENTO DEL 01 DE OCTUBRE AL 31 DE DICIEMBRE DE 2023	47,035,829.69			143,704,221.86		
52	TRANSFERENCIAS, ASIGNACIONES, SUBSIDIOS Y OTRAS AYUDAS SOCIALES						
523	SUBSIDIOS Y SUBVENCIÓNES						
5231	SUBSIDIOS	247,161.88	0.29%		7,202,651.52	3.73%	
	TOTAL DEL 01 DE OCTUBRE AL 31 DE DICIEMBRE DE 2023	247,161.88			7,202,651.52		
524	AYUDAS SOCIALES						
5241	AYUDAS SOCIALES A PERSONAS	758,555.06	0.89%		3,345,472.72	1.73%	
5242	BECAS	101,200.00	0.12%		601,200.00	0.31%	
5243	AYUDAS SOCIALES A INSTITUCIONES	0.00	0.00%		833,254.34	0.43%	
	TOTAL DEL 01 DE OCTUBRE AL 31 DE DICIEMBRE DE 2023	859,755.06			4,779,927.06		
528	DONATIVOS						
5281	DONATIVOS A INSTITUCIONES SIN FINES DE LUCRO	324,210.00	0.38%		399,559.00	0.21%	
5282	DONATIVOS A ENTIDADES FEDERATIVAS Y MUNICIPIOS	0.00	0.00%		0.00	0.00%	
	TOTAL DEL 01 DE OCTUBRE AL 31 DE DICIEMBRE DE 2023	324,210.00			399,559.00		
	TOTAL TRANSFERENCIAS, ASIGNACIONES, SUBSIDIOS Y OTRAS AYUDAS SOCIALES DEL 01 DE OCTUBRE AL 31 DE DICIEMBRE DE 2023	1,431,126.94			12,382,137.58		
54	INTERESES, COMISIONES Y OTROS GASTOS DE LA DEUDA PÚBLICA						
541	INTERESES DE LA DEUDA PÚBLICA						
5411	INTERESES DE LA DEUDA PÚBLICA INTERNA	0.00	0.00%		0.00	0.00%	
	TOTAL DEL 01 DE OCTUBRE AL 31 DE DICIEMBRE DE 2023	0.00			0.00		
	TOTAL TRANSFERENCIAS, ASIGNACIONES, SUBSIDIOS Y OTRAS AYUDAS SOCIALES DEL 01 DE OCTUBRE AL 30 DE DICIEMBRE DE 2023	1,431,126.94			12,382,137.58		
56	INVERSION PÚBLICA						
561	INVERSION PÚBLICA NO CAPITALIZABLE						
5611	INVERSION PÚBLICA NO CAPITALIZABLE	37,053,890.56	43.33%	(2)	37,053,890.56	19.18%	(2)

TOTAL DEL 01 DE OCTUBRE AL 31 DE DICIEMBRE DE 2023	37,053,890.56		37,053,890.56	
TOTAL GASTOS Y OTRAS PÉRDIDAS DEL 01 DE OCTUBRE AL 31 DE DICIEMBRE DE 2023	85,520,847.19	100.00%	199,140,250.00	100.00%

(1) CORRESPONDE A LOS GASTOS NORMALES POR PAGO DE NÓMINA A LOS EMPLEADOS DEL MUNICIPIO POR EL PERÍODO REFERIDO DEL 01 DE OCTUBRE AL 31 DE DICIEMBRE DE 2023 Y DEL 01 DE ENERO AL 31 DE DICIEMBRE DE 2023.

(2) CORRESPONDE AL REGISTRO DE LA OBRA PUBLICA NO CAPITALIZABLE DEL MUNICIPIO POR EL PERÍODO REFERIDO DEL 01 DE OCTUBRE AL 31 DE DICIEMBRE Y DEL 01 DE ENERO AL 31 DE DICIEMBRE DE 2023.

**EA 4 Acumulativa.** Explicar aquellas cuentas de gastos de funcionamiento, transferencias, subsidios y otras ayudas, participaciones y aportaciones, otros gastos y pérdidas extraordinarias, así como los ingresos y gastos extraordinarios, que en lo individual representen el 10% o más del total de los gastos. (La información se deberá de presentar del 01 de enero al 31 de diciembre de 2023)

Cuenta	Descripción	4to Trimestre 2023	% Gasto Total	Ref.	Acumulado 2023	% Gasto Total	Ref.
5	<b>GASTOS Y OTRAS PÉRDIDAS</b>						
51	<b>GASTOS DE FUNCIONAMIENTO</b>						
511	SERVICIOS PERSONALES						
5111	REMUNERACIONES AL PERSONAL DE CARÁCTER PERMANENTE	16,469,044.99	19.26%	(1)	42,018,588.63	32.11%	(1)
5113	REMUNERACIONES ADICIONALES Y ESPECIALES	7,442,339.16	8.70%		10,134,062.53	5.25%	
5114	SEGURIDAD SOCIAL	1,494,032.43	1.75%		6,248,736.27	3.24%	
5115	OTRAS PRESTACIONES SOCIALES Y ECONÓMICAS	2,245,859.35	2.63%		4,666,605.22	2.42%	
	TOTAL DEL 01 DE OCTUBRE AL 31 DE DICIEMBRE DE 2023	27,651,275.93			83,067,992.65		
512	MATERIALES Y SUMINISTROS						
5121	MATERIALES DE ADMINISTRACIÓN, EMISIÓN DE DOCUMENTOS Y ARTÍCULOS OFICIALES	377,277.31	0.44%		1,473,190.10	0.76%	
5122	ALIMENTOS Y UTENSILIOS	221,605.64	0.26%		508,728.97	0.26%	
5124	MATERIALES Y ARTÍCULOS DE CONSTRUCCIÓN Y DE REPARACIÓN	1,011,827.15	1.18%		2,720,781.20	1.41%	
5125	PRODUCTOS QUÍMICOS, FARMACÉUTICOS Y DE LABORATORIO	451,275.39	0.53%		1,447,670.52	0.75%	
5126	COMBUSTIBLES, LUBRICANTES Y ADITIVOS	2,540,519.93	2.97%		9,839,373.40	4.99%	
5127	VESTUARIO, BLANCOS, PRENDAS DE PROTECCIÓN Y ARTÍCULOS DEPORTIVOS	671,667.11	0.79%		1,540,831.81	0.80%	
5128	MATERIALES Y SUMINISTROS PARA SEGURIDAD	0.00	0.00%		0.00	0.00%	
5129	HERRAMIENTAS, REFACCIONES Y ACCESORIOS MENORES	1,156,250.06	1.35%		2,964,402.51	1.53%	
	TOTAL DEL 01 DE OCTUBRE AL 31 DE DICIEMBRE DE 2023	6,430,422.59			20,296,728.53		
513	SERVICIOS GENERALES						
5131	SERVICIOS BÁSICOS	5,079,354.48	5.94%		17,799,528.65	9.22%	
5132	SERVICIOS DE ARRENDAMIENTO	1,037,675.17	1.21%		2,049,035.23	1.06%	
5133	SERVICIOS PROFESIONALES, CIENTÍFICOS Y TÉCNICOS Y OTROS SERVICIOS	582,548.42	0.68%		2,367,311.84	1.23%	
5134	SERVICIOS FINANCIEROS, BANCARIOS Y COMERCIALES	31,710.89	0.04%		884,337.17	0.46%	
5135	SERVICIOS DE INSTALACIÓN, REPARACIÓN, MANTENIMIENTO Y CONSERVACIÓN	2,961,239.51	3.46%		5,998,850.84	3.11%	
5136	SERVICIOS DE COMUNICACIÓN SOCIAL Y PUBLICIDAD	786,482.64	0.92%		2,490,756.32	1.29%	
5137	SERVICIOS DE TRASLADO Y VIÁTICOS	403,949.05	0.47%		921,971.67	0.48%	
5138	SERVICIOS OFICIALES	1,746,018.52	2.04%		5,961,164.49	3.09%	
5139	OTROS SERVICIOS GENERALES	325,152.49	0.38%		1,868,544.49	0.97%	
	TOTAL DEL 01 DE OCTUBRE AL 31 DE DICIEMBRE DE 2023	12,954,131.17			40,941,500.70		
	TOTAL GASTOS DE FUNCIONAMIENTO DEL 01 DE OCTUBRE AL 31 DE DICIEMBRE DE 2023	47,035,829.69			143,704,231.86		
52	<b>TRANSFERENCIAS, ASIGNACIONES, SUBSIDIOS Y OTRAS AYUDAS SOCIALES</b>						
528	SUBSIDIOS Y SUBVENCIONES						
5231	SUBSIDIOS	247,161.88	0.29%		7,202,651.52	3.73%	
	TOTAL DEL 01 DE OCTUBRE AL 31 DE DICIEMBRE DE 2023	247,161.88			7,202,651.52		
524	AYUDAS SOCIALES						
5241	AYUDAS SOCIALES A PERSONAS	758,555.06	0.89%		3,345,472.72	1.73%	
5242	BECAS	103,300.00	0.12%		601,200.00	0.31%	
5243	AYUDAS SOCIALES A INSTITUCIONES	0.00	0.00%		832,254.34	0.43%	
	TOTAL DEL 01 DE OCTUBRE AL 31 DE DICIEMBRE DE 2023	859,755.06			4,779,827.06		
528	DONATIVOS						
5281	DONATIVOS A INSTITUCIONES SIN FINES DE LUCRO	324,210.00	0.38%		399,559.00	0.21%	
5282	DONATIVOS A ENTIDADES FEDERATIVAS Y MUNICIPIOS	0.00	0.00%		0.00	0.00%	
	TOTAL DEL 01 DE OCTUBRE AL 31 DE DICIEMBRE DE 2023	324,210.00			399,559.00		
	TOTAL TRANSFERENCIAS, ASIGNACIONES, SUBSIDIOS Y OTRAS AYUDAS SOCIALES DEL 01 DE OCTUBRE AL 31 DE DICIEMBRE DE 2023	1,431,126.94			12,382,137.58		
54	<b>INTERESES, COMISIONES Y OTROS GASTOS DE LA DEUDA PÚBLICA</b>						
541	INTERESES DE LA DEUDA PÚBLICA						
5412	INTERESES DE LA DEUDA PÚBLICA INTERNA	0.00	0.00%		0.00	0.00%	
	TOTAL DEL 01 DE OCTUBRE AL 31 DE DICIEMBRE DE 2023	0.00			0.00		
	TOTAL TRANSFERENCIAS, ASIGNACIONES, SUBSIDIOS Y OTRAS AYUDAS SOCIALES DEL 01 DE OCTUBRE AL 30 DE DICIEMBRE DE 2023	1,431,126.94			12,382,137.58		
56	<b>INVERSION PUBLICA</b>						
561	INVERSION PUBLICA NO CAPITALIZABLE	37,053,890.56	43.33%	(2)	37,053,890.56	19.18%	(2)
5611	INVERSION PUBLICA NO CAPITALIZABLE	37,053,890.56			37,053,890.56		
	TOTAL DEL 01 DE OCTUBRE AL 31 DE DICIEMBRE DE 2023	37,053,890.56			37,053,890.56		
	TOTAL GASTOS Y OTRAS PÉRDIDAS DEL 01 DE OCTUBRE AL 31 DE DICIEMBRE DE 2023	85,520,847.19	100.00%		199,140,250.00	100.00%	

(1) CORRESPONDE A LOS GASTOS NORMALES POR PAGO DE NÓMINA A LOS EMPLEADOS DEL MUNICIPIO POR EL PERÍODO REFERIDO DEL 01 DE OCTUBRE AL 31 DE DICIEMBRE DE 2023 Y DEL 01 DE ENERO AL 31 DE DICIEMBRE DE 2023.

(2) CORRESPONDE AL REGISTRO DE LA OBRA PUBLICA NO CAPITALIZABLE DEL MUNICIPIO POR EL PERÍODO REFERIDO DEL 01 DE OCTUBRE AL 31 DE DICIEMBRE Y DEL 01 DE ENERO AL 31 DE DICIEMBRE DE 2023.

### III) Notas al Estado de Variación en la Hacienda Pública

**EVHP 1 Trimestral.** Se informará de manera agrupada, acerca de las modificaciones al patrimonio contribuido por tipo, naturaleza y monto. (La información se deberá de presentar del 01 de octubre al 31 de diciembre de 2023)

Cuenta	Descripción	Saldo Inicial	Saldo Final	Variación
31	<b>PATRIMONIO CONTRIBUIDO</b>			
311	APORTACIONES	3,864,381.23	3,864,381.23	0.00
	<b>TOTAL DEL 01 DE OCTUBRE AL 31 DE DICIEMBRE DE 2023</b>	<b>3,864,381.23</b>	<b>3,864,381.23</b>	<b>0.00</b>

NOTA: NO HUBO CAMBIOS DENTRO DEL PERÍODO DE 01 DE OCTUBRE AL 31 DE DICIEMBRE DE 2023 EN EL PATRIMONIO CONTRIBUIDO.

**EVHP 1 Acumulada.** Se informará de manera agrupada, acerca de las modificaciones al patrimonio contribuido por tipo, naturaleza y monto. (La información se deberá de presentar del 01 de enero al 31 de diciembre de 2023)

Cuenta	Descripción	Saldo Inicial	Saldo Final	Variación
31	<b>PATRIMONIO CONTRIBUIDO</b>			
311	APORTACIONES	3,864,381.23	3,864,381.23	0.00
	<b>TOTAL DEL 01 DE ENERO AL 31 DE DICIEMBRE DE 2023</b>	<b>3,864,381.23</b>	<b>3,864,381.23</b>	<b>0.00</b>

NOTA: NO HUBO CAMBIOS DENTRO DEL PERÍODO DE 01 DE ENERO AL 31 DE DICIEMBRE DE 2023 EN EL PATRIMONIO CONTRIBUIDO.

**EVHP 2 Trimestral.** Se informará de manera agrupada, acerca del monto y procedencia de los recursos que modifican al patrimonio generado. (La información se deberá de presentar del 01 de octubre al 31 de diciembre de 2023)

Cuenta	Descripción	Saldo Inicial	Saldo Final	Variación
32	<b>PATRIMONIO GENERADO</b>			
321	RESULTADO DE EJERCICIO: (AHORRO/DESAHORRO)	47,378,957.68	4,025,863.99	-43,353,093.69 (1)
322	RESULTADO DE EJERCICIOS ANTERIORES	88,239,156.69	88,239,156.69	0.00
325	RECTIFICACIONES DE RESULTADOS DE EJERCICIOS ANTERIORES	-803,005.44	-803,005.44	0.00
	<b>TOTAL DEL 01 DE OCTUBRE AL 31 DE DICIEMBRE DE 2023</b>	<b>134,815,108.93</b>	<b>91,462,015.24</b>	<b>-43,353,093.69</b>

(1) CORRESPONDE A LAS VARIACIONES DEL 01 DE OTUBRE AL 31 DE DICIEMBRE DEL EJERCICIO 2023.

(+) INGRESOS RECAUDADOS	42,167,753.50
(-) GASTOS Y OTRAS PERDIDAS	85,520,847.19
<b>VARIACION DEL EJERCICIO DE 2023</b>	<b>-\$ 43,353,093.69</b>

**EVHP 2 Acumulada.** Se informará de manera agrupada, acerca del monto y procedencia de los recursos que modifican al patrimonio generado. (La información se deberá de presentar del 01 de enero al 31 de diciembre de 2023)

Cuenta	Descripción	Saldo Inicial	Saldo Final	Variación
32	<b>PATRIMONIO GENERADO</b>			
321	RESULTADO DE EJERCICIO: (AHORRO/DESAHORRO)	0.00	4,025,863.99	4,025,863.99 (1)
322	RESULTADO DE EJERCICIOS ANTERIORES	88,239,156.69	88,239,156.69	0.00
325	RECTIFICACIONES DE RESULTADOS DE EJERCICIOS ANTERIORES	-806,094.44	-803,005.44	3,089.00
	<b>TOTAL DEL 01 DE ENERO AL 31 DE DICIEMBRE DE 2023</b>	<b>87,433,062.25</b>	<b>91,462,015.24</b>	<b>4,028,952.99</b>

(1) CORRESPONDE A LAS VARIACIONES DEL 01 DE ENERO AL 31 DE DICIEMBRE DEL EJERCICIO 2023.

(+) INGRESOS RECAUDADOS	197,166,113.99
(-) GASTOS Y OTRAS PERDIDAS	193,140,250.00
VARIACION DEL EJERCICIO DE 2023	<u>\$ 4,025,863.99</u>

#### IV) Notas al Estado de Flujos de Efectivo

##### Efectivo y equivalentes

**EFE 1 Trimestral.** Presentar el análisis de las cifras del periodo actual y periodo anterior del Efectivo y Equivalentes al Efectivo, al Final del Ejercicio del Estado de Flujos de Efectivo, respecto a la composición del rubro de Efectivo y Equivalentes, utilizando el siguiente cuadro:

Concepto	Del 01 de octubre al 31 de diciembre de 2023	Del 01 de octubre al 31 de diciembre de 2022
Efectivo	0.00	0.00
Bancos/Tesorería	-166,768.22	-1,587,217.90
Bancos/Dependencias y Otros	0.00	0.00
Inversiones Temporales (Hasta 3 meses)	0.00	0.00
Fondos con Afectación Específica	0.00	0.00
Depósitos de Fondos de Terceros en Garantía y/o Administración	0.00	0.00
Otros Efectivos y Equivalentes	0.00	0.00
<b>Total de Efectivo y Equivalentes</b>	<b>-166,768.22</b>	<b>-1,587,217.90</b>

**EFE 1 Acumulativa.** Presentar el análisis de las cifras del periodo actual y periodo anterior del Efectivo y Equivalentes al Efectivo, al Final del Ejercicio del Estado de Flujos de Efectivo, respecto a la composición del rubro de Efectivo y Equivalentes, utilizando el siguiente cuadro:

Concepto	Del 01 de enero al 31 de diciembre de 2023	Del 01 de enero al 31 de diciembre de 2022
Efectivo	0.00	0.00
Bancos/Tesorería	-166,768.22	-1,587,217.90
Bancos/Dependencias y Otros	0.00	0.00
Inversiones Temporales (Hasta 3 meses)	0.00	0.00
Fondos con Afectación Específica	0.00	0.00
Depósitos de Fondos de Terceros en Garantía y/o Administración	0.00	0.00
Otros Efectivos y Equivalentes	0.00	0.00
<b>Total de Efectivo y Equivalentes</b>	<b>-166,768.22</b>	<b>-1,587,217.90</b>

**EFE 2.** Presentar la Conciliación de los Flujos de Efectivo Netos de las Actividades de Operación y los saldos de Resultados del Ejercicio (Ahorro/Desahorro), utilizando el siguiente cuadro:


Concepto	Del 01 de enero al 31 de diciembre de 2023	Del 01 de octubre al 31 de diciembre de 2023	Del 01 de enero al 31 de diciembre de 2022
Resultados del Ejercicio Ahorro/Desahorro	4,025,863.99	-43,353,093.69	5,639,115.28
Movimientos de partidas (o rubros) que no afectan al efectivo	31,247,789.56	31,318,070.56	19,910,408.55
Depreciación	0.00	0.00	0.00
Amortización	0.00	0.00	0.00
Incrementos en las provisiones	339,993.49	420,797.54	-161,583.07
Incremento en inversiones producido por revaluación	0.00	0.00	0.00
Ganancia/pérdida en venta de bienes muebles, inmuebles e intangibles	0.00	0.00	0.00


Incremento en cuentas por cobrar	763,129.31	1,427,326.08	-539,363.86
<b>Flujos de Efectivo Netos de las Actividades de Operación</b>	<b>36,376,776.35</b>	<b>-10,186,899.51</b>	<b>24,848,576.90</b>

Los conceptos incluidos en los movimientos de partidas (o rubros) que no afectan al efectivo, que aparecen en el cuadro anterior no son exhaustivos y tienen como finalidad mostrar algunos ejemplos para elaborar este cuadro.

**V) Conciliación Entre Los Ingresos Presupuestarios y Contables, Así como Entre Los Egresos Presupuestarios y Los Gastos Contables**

**EA 5 Trimestral.** La conciliación se presentará atendiendo a lo dispuesto por el Acuerdo por el que se emite el formato de conciliación entre los ingresos presupuestarios y contables, así como entre los egresos presupuestarios y los gastos contables.

 <b>MUNICIPIO DE NAVA COAHUILA</b> Conciliación entre los Ingresos Presupuestarios y Contables Correspondiente del 01 de octubre al 31 de diciembre de 2023 (Cifras en pesos)		
<b>1. Total de Ingresos Presupuestarios</b>		<b>42,167,753.50</b>
<b>2. Más Ingresos Contables No Presupuestarios</b>		<b>0.00</b>
2.1 Ingresos Financieros	0.00	
2.2 Incremento por Variación de Inventarios	0.00	
2.3 Disminución del Exceso de Estimaciones por Pérdida o Deterioro u Obsolescencia	0.00	
2.4 Disminución del Exceso de Provisiones	0.00	
2.5 Otros Ingresos y Beneficios Varios	0.00	
2.6 Otros Ingresos Contables No Presupuestarios	0.00	
<b>3. Menos Ingresos Presupuestarios No Contables</b>		<b>0.00</b>
3.1 Aprovechamientos Patrimoniales	0.00	
3.2 Ingresos Derivados de Financiamientos	0.00	
3.3 Otros Ingresos Presupuestarios No Contables	0.00	
<b>4. Total de Ingresos Contables</b>		<b>42,167,753.50</b>

 <b>MUNICIPIO DE NAVA COAHUILA</b> Conciliación entre los Egresos Presupuestarios y los Gastos Contables Correspondiente del 01 de octubre al 31 de diciembre de 2023 (Cifras en pesos)		
<b>1. Total de Egresos Presupuestarios</b>		<b>66,418,151.92</b>
<b>2. Menos Egresos Presupuestario No Contables</b>		<b>17,951,195.29</b>
2.1 Materias Primas y Materiales de Producción y Comercialización	0.00	
2.2 Materiales y Suministros	0.00	
2.3 Mobiliario y Equipo de Administración	23,129.00	
2.4 Mobiliario y Equipo Educativo y Recreativo	54,130.10	
2.5 Equipo e Instrumental Médico y de Laboratorio	0.00	
2.6 Vehículos y Equipo de Transporte	174,000.00	
2.7 Equipo de Defensa y Seguridad	0.00	
2.8 Maquinaria, Otros Equipos y Herramientas	58,835.36	
2.9 Activos Biológicos	0.00	
2.10 Bienes Inmuebles	0.00	
2.11 Activos Intangibles	0.00	
2.12 Obra Pública en Bienes de Dominio Público	16,482,385.82	



2.13	Obra Pública en Bienes Propios	1,158,715.01
2.14	Acciones y Participaciones de Capital	0.00
2.15	Compra de Títulos y Valores	0.00
2.16	Concesión de Préstamos	0.00
2.17	Inversiones en Fideicomisos, Mandatos y Otros Análogos	0.00
2.18	Provisiones para Contingencias y Otras Erogaciones Especiales	0.00
2.19	Amortización de la Deuda Pública	0.00
2.20	Adeudos de Ejercicios Fiscales Anteriores (ADEFAS)	0.00
2.21	Otros Egresos Presupuestales No Contables	0.00

<b>3. Más Gastos Contables No Presupuestarios</b>		<b>37,053,890.56</b>
3.1	Estimaciones, Depreciaciones, Deterioros, Obsolescencia y Amortizaciones	0.00
3.2	Provisiones	0.00
3.3	Disminución de Inventarios	0.00
3.4	Aumento por Insuficiencia de Estimaciones por Pérdida o Deterioro u Obsolescencia	0.00
3.5	Aumento por Insuficiencia de Provisiones	0.00
3.6	Otros Gastos	0.00
3.7	Otros Gastos Contables No Presupuestarios	37,053,890.56



<b>4. Total de Gastos Contables</b>	<b>85,520,847.19</b>
-------------------------------------	----------------------

Bajo protesta de decir verdad declaramos que los Estados Financieros y sus notas, son razonablemente correctos y son responsabilidad del emisor.

**EA 5 Acumulada.** La conciliación se presentará atendiendo a lo dispuesto por el Acuerdo por el que se emite el formato de conciliación entre los ingresos presupuestarios y contables, así como entre los egresos presupuestarios y los gastos contables.

 <b>MUNICIPIO DE NAVA COAHUILA</b> Conciliación entre los Ingresos Presupuestarios y Contables Correspondiente del 01 de enero al 31 de diciembre de 2023 (Cifras en pesos) 		
<b>1. Total de Ingresos Presupuestarios</b>		<b>197,166,113.99</b>
<b>2. Más Ingresos Contables No Presupuestarios</b>		<b>0.00</b>
2.1	Ingresos Financieros	0.00
2.2	Incremento por Variación de Inventarios	0.00
2.3	Disminución del Exceso de Estimaciones por Pérdida o Deterioro u Obsolescencia	0.00
2.4	Disminución del Exceso de Provisiones	0.00
2.5	Otros Ingresos y Beneficios Varios	0.00
2.6	Otros Ingresos Contables No Presupuestarios	0.00
<b>3. Menos Ingresos Presupuestarios No Contables</b>		<b>0.00</b>
3.1	Aprovechamientos Patrimoniales	0.00
3.2	Ingresos Derivados de Financiamientos	0.00
3.3	Otros Ingresos Presupuestarios No Contables	0.00
<b>4. Total de Ingresos Contables</b>		<b>197,166,113.99</b>

 <b>MUNICIPIO DE NAVA COAHUILA</b> 		
---	--	--

	<b>Conciliación entre los Egresos Presupuestarios y los Gastos Contables</b> Correspondiente del 01 de enero al 31 de diciembre de 2023 (Cifras en pesos)	
<b>1. Total de Egresos Presupuestarios</b>		<b>196,851,876.11</b>


<b>2. Menos Egresos Presupuestario No Contables</b>		<b>40,765,516.67</b>
2.1 Materias Primas y Materiales de Producción y Comercialización	0.00	
2.2 Materiales y Suministros	0.00	
2.3 Mobiliario y Equipo de Administración	223,921.05	
2.4 Mobiliario y Equipo Educativo y Recreativo	88,229.27	
2.5 Equipo e Instrumental Médico y de Laboratorio	20,401.20	
2.6 Vehículos y Equipo de Transporte	1,793,600.00	
2.7 Equipo de Defensa y Seguridad	0.00	
2.8 Maquinaria, Otros Equipos y Herramientas	351,159.58	
2.9 Activos Biológicos	0.00	
2.10 Bienes Inmuebles	0.00	
2.11 Activos Intangibles	75,600.00	
2.12 Obra Pública en Bienes de Dominio Público	35,501,640.96	
2.13 Obra Pública en Bienes Propios	2,710,964.61	
2.14 Acciones y Participaciones de Capital	0.00	
2.15 Compra de Títulos y Valores	0.00	
2.16 Concesión de Préstamos	0.00	
2.17 Inversiones en Fideicomisos, Mandatos y Otros Análogos	0.00	
2.18 Provisiones para Contingencias y Otras Erogaciones Especiales	0.00	
2.19 Amortización de la Deuda Pública	0.00	
2.20 Adeudos de Ejercicios Fiscales Anteriores (ADEFAS)	0.00	
2.21 Otros Egresos Presupuestales No Contables	0.00	

<b>3. Más Gastos Contables No Presupuestarios</b>		<b>37,053,890.56</b>
3.1 Estimaciones, Depreciaciones, Deterioros, Obsolescencia y Amortizaciones	0.00	
3.2 Provisiones	0.00	
3.3 Disminución de Inventarios	0.00	
3.4 Aumento por Insuficiencia de Estimaciones por Pérdida o Deterioro u Obsolescencia	0.00	
3.5 Aumento por Insuficiencia de Provisiones	0.00	
3.6 Otros Gastos	0.00	
3.7 Otros Gastos Contables No Presupuestarios	37,053,890.56	

<b>4. Total de Gastos Contables</b>		<b>193,140,250.00</b>
-------------------------------------	--	-----------------------

Bajo protesta de decir verdad declaramos que los Estados Financieros y sus notas, son razonablemente correctos y son responsabilidad del emisor.

  
 MTRA. MARIA ROSA PILAR VALENZUELA GALLARDO  
 PRESIDENTE MUNICIPAL



  
 DRA. MARLA BERENICE CASTILLO CARDENAS  
 COMISIONADO DE HACIENDA

  
 C.P. ZULEMA GONZALEZ GARCIA  
 TESORERO

  
 L.C. DORA GABRIELA DE LUNA GOMEZ  
 CONTRALOR

  
 C. IRASEMA ISABEL RODRIGUEZ GARCIA  
 SÍNDICO DE MINORÍA


  
 ING. CUAUHTEMOC MEDINA GONZALEZ  
 SÍNDICO

 <b>MUNICIPIO DE NAVA COAHUILA</b> 		
EFE 01 - Efectivo y Equivalentes		
Concepto	Del 01 de octubre al 31 de diciembre de 2023	Del 01 de octubre al 31 de diciembre de 2022
Efectivo	0.00	0.00
Bancos/Tesorería	-166,768.22	-1,587,217.90
Bancos/Dependencias y Otros	0.00	0.00
Inversiones Temporales (Hasta 3 meses)	0.00	0.00
Fondos con Afectación Específica	0.00	0.00
Depósitos de Fondos de Terceros en Garantía y/o Administración	0.00	0.00
Otros Efectivos y Equivalentes	0.00	0.00
<b>Total de Efectivo y Equivalentes</b>	<b>-166,768.22</b>	<b>-1,587,217.90</b>

Bajo protesta de decir verdad declaramos que los Estados Financieros y sus notas, son razonablemente correctos y son responsabilidad del emisor.

  
 MTRA. MARIA DEL PILAR VALENZUELA GALLARDO  
 PRESIDENTE MUNICIPAL



  
 DRA. MARLA BERENICE CASTILLO CARDENAS  
 COMISIONADO DE HACIENDA

  
 C.P. ZULEMA GONZALEZ GARCIA  
 TESORERO

  
 L.C. DORA GABRIELA DE LUNA GOMEZ  
 CONTRALOR

  
 C. IRASEMA ISABEL RODRIGUEZ GARCIA  
 SÍNDICO DE MINORÍA


  
 ING. CUAUHTEMOC MEDINA GONZALEZ  
 SÍNDICO

 <b>MUNICIPIO DE NAVA COAHUILA</b> 		
EFE 01 - Efectivo y Equivalentes		
Concepto	Del 01 de enero al 31 de diciembre de 2023	Del 01 de enero al 31 de diciembre de 2022
Efectivo	0.00	0.00
Bancos/Tesorería	-166,768.22	-1,587,217.90
Bancos/Dependencias y Otros	0.00	0.00
Inversiones Temporales (Hasta 3 meses)	0.00	0.00
Fondos con Afectación Específica	0.00	0.00
Depósitos de Fondos de Terceros en Garantía y/o Administración	0.00	0.00
Otros Efectivos y Equivalentes	0.00	0.00
<b>Total de Efectivo y Equivalentes</b>	<b>-166,768.22</b>	<b>-1,587,217.90</b>

Bajo protesta de decir verdad declaramos que los Estados Financieros y sus notas, son razonablemente correctos y son responsabilidad del emisor.

  
 MTRA. MARIA DEL PILAR VALENZUELA GALLARDO  
 PRESIDENTE MUNICIPAL



  
 DRA. MARLA BERENICE CASTILLO CARDENAS  
 COMISIONADO DE HACIENDA

  
 C.P. ZULEMA GONZALEZ GARCIA  
 TESORERO

  
 L.C. DORA GABRIELA DE LUNA GOMEZ  
 CONTRALOR

  
 C. IRASEMA ISABEL RODRIGUEZ GARCIA  
 SÍNDICO DE MINORÍA



  
 ING. CUAUHTEMOC MEDINA GONZALEZ  
 SÍNDICO

 <b>MUNICIPIO DE NAVA COAHUILA</b> Conciliación entre los Ingresos Presupuestarios y Contables Correspondiente del 01 de octubre al 31 de diciembre de 2023 (Cifras en pesos)		
<b>1. Total de Ingresos Presupuestarios</b>		<b>42,167,753.50</b>

<b>2. Más Ingresos Contables No Presupuestarios</b>		<b>0.00</b>
2.1 Ingresos Financieros	0.00	
2.2 Incremento por Variación de Inventarios	0.00	
2.3 Disminución del Exceso de Estimaciones por Pérdida o Deterioro u Obsolescencia	0.00	
2.4 Disminución del Exceso de Provisiones	0.00	
2.5 Otros Ingresos y Beneficios Varios	0.00	
2.6 Otros Ingresos Contables No Presupuestarios	0.00	

<b>3. Menos Ingresos Presupuestarios No Contables</b>		<b>0.00</b>
3.1 Aprovechamientos Patrimoniales	0.00	
3.2 Ingresos Derivados de Financiamientos	0.00	
3.3 Otros Ingresos Presupuestarios No Contables	0.00	

<b>4. Total de Ingresos Contables</b>		<b>42,167,753.50</b>
---------------------------------------	--	----------------------

 <b>MUNICIPIO DE NAVA COAHUILA</b> Conciliación entre los Egresos Presupuestarios y los Gastos Contables Correspondiente del 01 de octubre al 31 de diciembre de 2023 (Cifras en pesos)		
<b>1. Total de Egresos Presupuestarios</b>		<b>66,418,151.92</b>

<b>2. Menos Egresos Presupuestario No Contables</b>		<b>17,951,195.29</b>
2.1 Materias Primas y Materiales de Producción y Comercialización	0.00	
2.2 Materiales y Suministros	0.00	
2.3 Mobiliario y Equipo de Administración	23,129.00	
2.4 Mobiliario y Equipo Educativo y Recreativo	54,130.10	
2.5 Equipo e Instrumental Médico y de Laboratorio	0.00	
2.6 Vehículos y Equipo de Transporte	174,000.00	
2.7 Equipo de Defensa y Seguridad	0.00	
2.8 Maquinaria, Otros Equipos y Herramientas	58,835.36	
2.9 Activos Biológicos	0.00	
2.10 Bienes Inmuebles	0.00	
2.11 Activos Intangibles	0.00	
2.12 Obra Pública en Bienes de Dominio Público	16,482,385.82	
2.13 Obra Pública en Bienes Propios	1,158,715.01	
2.14 Acciones y Participaciones de Capital	0.00	
2.15 Compra de Títulos y Valores	0.00	
2.16 Concesión de Préstamos	0.00	
2.17 Inversiones en Fideicomisos, Mandatos y Otros Análogos	0.00	
2.18 Provisiones para Contingencias y Otras Erogaciones Especiales	0.00	

2.19	Amortización de la Deuda Pública	0.00
2.20	Adeudos de Ejercicios Fiscales Anteriores (ADEFAS)	0.00
2.21	Otros Egresos Presupuestales No Contables	0.00

<b>3. Más Gastos Contables No Presupuestarios</b>		<b>37,053,890.56</b>
3.1	Estimaciones, Depreciaciones, Deterioros, Obsolescencia y Amortizaciones	0.00
3.2	Provisiones	0.00
3.3	Disminución de Inventarios	0.00
3.4	Aumento por Insuficiencia de Estimaciones por Pérdida o Deterioro u Obsolescencia	0.00
3.5	Aumento por Insuficiencia de Provisiones	0.00
3.6	Otros Gastos	0.00
3.7	Otros Gastos Contables No Presupuestarios	37,053,890.56

<b>4. Total de Gastos Contables</b>	<b>85,520,847.19</b>
-------------------------------------	----------------------

Bajo protesta de decir verdad declaramos que los Estados Financieros y sus notas, son razonablemente correctos y son responsabilidad del emisor.


  
 \_\_\_\_\_  
 MTRA. MARIA DEL PILAR VALENZUELA GALLARDO  
 PRESIDENTE MUNICIPAL


  
 \_\_\_\_\_  
 DRA. MARLA BERENICE CASTILLO CARDENAS  
 COMISIONADO DE HACIENDA



  
 \_\_\_\_\_  
 C.P. ZULEMA GONZALEZ GARCIA  
 TESORERO



  
 \_\_\_\_\_  
 L.C. DORA GABRIELA DE LUNA GOMEZ  
 CONTRALOR

  
 \_\_\_\_\_  
 C. IRASEMA ISABEL RODRIGUEZ GARCIA  
 SÍNDICO DE MINORÍA

  
 \_\_\_\_\_  
 ING. CUAUHEMOC MEDINA GONZALEZ  
 SÍNDICO



 <b>MUNICIPIO DE NAVA COAHUILA</b> Conciliación entre los Ingresos Presupuestarios y Contables Correspondiente del 01 de enero al 31 de diciembre de 2023 (Cifras en pesos) 		
<b>1. Total de Ingresos Presupuestarios</b>		<b>197,166,113.99</b>
<b>2. Más Ingresos Contables No Presupuestarios</b>		<b>0.00</b>
2.1	Ingresos Financieros	0.00
2.2	Incremento por Variación de Inventarios	0.00
2.3	Disminución del Exceso de Estimaciones por Pérdida o Deterioro u Obsolescencia	0.00
2.4	Disminución del Exceso de Provisiones	0.00
2.5	Otros Ingresos y Beneficios Varios	0.00
2.6	Otros Ingresos Contables No Presupuestarios	0.00
<b>3. Menos Ingresos Presupuestarios No Contables</b>		<b>0.00</b>
3.1	Aprovechamientos Patrimoniales	0.00
3.2	Ingresos Derivados de Financiamientos	0.00
3.3	Otros Ingresos Presupuestarios No Contables	0.00
<b>4. Total de Ingresos Contables</b>		<b>197,166,113.99</b>

 <b>MUNICIPIO DE NAVA COAHUILA</b> Conciliación entre los Egresos Presupuestarios y los Gastos Contables Correspondiente del 01 de enero al 31 de diciembre de 2023 (Cifras en pesos) 		
<b>1. Total de Egresos Presupuestarios</b>		<b>196,851,876.11</b>
<b>2. Menos Egresos Presupuestario No Contables</b>		<b>40,765,516.67</b>
2.1	Materias Primas y Materiales de Producción y Comercialización	0.00
2.2	Materiales y Suministros	0.00
2.3	Mobiliario y Equipo de Administración	223,921.05
2.4	Mobiliario y Equipo Educativo y Recreativo	88,229.27
2.5	Equipo e Instrumental Médico y de Laboratorio	20,401.20
2.6	Vehículos y Equipo de Transporte	1,793,600.00
2.7	Equipo de Defensa y Seguridad	0.00
2.8	Maquinaria, Otros Equipos y Herramientas	351,159.58
2.9	Activos Biológicos	0.00
2.10	Bienes Inmuebles	0.00
2.11	Activos Intangibles	75,600.00
2.12	Obra Pública en Bienes de Dominio Público	35,501,640.96
2.13	Obra Pública en Bienes Propios	2,710,964.61
2.14	Acciones y Participaciones de Capital	0.00
2.15	Compra de Títulos y Valores	0.00
2.16	Concesión de Préstamos	0.00
2.17	Inversiones en Fideicomisos, Mandatos y Otros Análogos	0.00
2.18	Provisiones para Contingencias y Otras Erogaciones Especiales	0.00
2.19	Amortización de la Deuda Pública	0.00

2.20	Adeudos de Ejercicios Fiscales Anteriores (ADEFAS)	0.00
2.21	Otros Egresos Presupuestales No Contables	0.00


<b>3. Más Gastos Contables No Presupuestarios</b>		<b>37,053,890.56</b>
3.1	Estimaciones, Depreciaciones, Deterioros, Obsolescencia y Amortizaciones	0.00
3.2	Provisiones	0.00
3.3	Disminución de Inventarios	0.00
3.4	Aumento por Insuficiencia de Estimaciones por Pérdida o Deterioro u Obsolescencia	0.00
3.5	Aumento por Insuficiencia de Provisiones	0.00
3.6	Otros Gastos	0.00
3.7	Otros Gastos Contables No Presupuestarios	37,053,890.56

<b>4. Total de Gastos Contables</b>	<b>193,140,250.00</b>
-------------------------------------	-----------------------

Bajo protesta de decir verdad declaramos que los Estados Financieros y sus notas, son razonablemente correctos y son responsabilidad del emisor.


  
 \_\_\_\_\_  
 MTRA. MARIA DEL PILAR VALENZUELA GALLARDO  
 PRESIDENTE MUNICIPAL


  
 \_\_\_\_\_  
 DRA. MARLA BERENICE CASTILLO CARDENAS  
 COMISIONADO DE HACIENDA

  
 \_\_\_\_\_  
 C.P. ZULEMA GONZALEZ GARCIA  
 TESORERO

  
 \_\_\_\_\_  
 L.C. DORA GABRIELA DE LUNA GOMEZ  
 CONTRALOR

  
 \_\_\_\_\_  
 C. IRASEMA ISABEL RODRIGUEZ GARCIA  
 SÍNDICO DE MINORÍA

  
 \_\_\_\_\_  
 ING. CUAUHEMOC MEDINA GONZALEZ  
 SÍNDICO






# **MUNICIPIO DE NAVA COAHUILA**



## **Avance Gestión 4to. Trimestre Ej. Fiscal 2023**

### **I. INFORMACIÓN CONTABLE**

#### **o.- NOTAS A LOS ESTADOS FINANCIEROS DE MEMORIA**

Fuente: Artículo 46 fracción I inciso g) de la LGCG y Capítulo VII del Manual de Contabilidad Gubernamental








 <b>MUNICIPIO DE NAVA COAHUILA</b> <b>CUENTAS DE ORDEN CONTABLES</b> Del 01 de enero al 31 de diciembre de 2023 (Cifras en Pesos)				
CUENTA	SALDO INICIAL	CARGOS	ABONOS	SALDO FINAL
7 CUENTAS DE ORDEN CONTABLES	0.00	0.00	0.00	0.00
7.1 VALORES	0.00	0.00	0.00	0.00
7.1.1 Valores en Custodia	0.00	0.00	0.00	0.00
7.1.2 Custodia de Valores	0.00	0.00	0.00	0.00
7.1.3 Instrumentos de Crédito Prestados a Formadores de Mercado	0.00	0.00	0.00	0.00
7.1.4 Préstamo de Instrumentos de Crédito a Formadores de Mercado y su Garantía	0.00	0.00	0.00	0.00
7.1.5 Instrumentos de Crédito Recibidos en Garantía de los Formadores de Mercado	0.00	0.00	0.00	0.00
7.1.6 Garantía de Créditos Recibidos de los Formadores de Mercado	0.00	0.00	0.00	0.00
7.2 EMISION DE OBLIGACIONES	0.00	0.00	0.00	0.00
7.2.1 Autorización para la Emisión de Bonos, Títulos y Valores de la Deuda Pública Interna	0.00	0.00	0.00	0.00
7.2.2 Autorización para la Emisión de Bonos, Títulos y Valores de la Deuda Pública Externa	0.00	0.00	0.00	0.00
7.2.3 Emisiones Autorizadas de la Deuda Pública Interna y Externa	0.00	0.00	0.00	0.00
7.2.4 Suscripción de Contratos de Préstamos y Otras Obligaciones de la Deuda Pública Interna	0.00	0.00	0.00	0.00
7.2.5 Suscripción de Contratos de Préstamos y Otras Obligaciones de la Deuda Pública Externa	0.00	0.00	0.00	0.00
7.2.6 Contratos de Préstamos y Otras Obligaciones de la Deuda Pública Interna y Externa	0.00	0.00	0.00	0.00
7.3 AVALES Y GARANTIAS	0.00	0.00	0.00	0.00
7.3.1 Avales Autorizados	0.00	0.00	0.00	0.00
7.3.2 Avales Firmados	0.00	0.00	0.00	0.00
7.3.3 Fianzas y Garantías Recibidas por Deudas a Cobrar	0.00	0.00	0.00	0.00
7.3.4 Fianzas y Garantías Recibidas	0.00	0.00	0.00	0.00
7.3.5 Fianzas Otorgadas para Respaldar Obligaciones no Fiscales del Gobierno	0.00	0.00	0.00	0.00
7.3.6 Fianzas Otorgadas del Gobierno para Respaldar Obligaciones no Fiscales	0.00	0.00	0.00	0.00
7.4 JUICIOS	0.00	0.00	0.00	0.00
7.4.1 Demandas Judiciales en Proceso de Resolución	0.00	0.00	0.00	0.00
7.4.2 Resolución de Demandas en Proceso Judicial	0.00	0.00	0.00	0.00

7.5 INVERSION MEDIANTE PROYECTOS PARA PRESTACION DE SERVICIOS (PPS) Y SIMILARES	0.00	0.00	0.00	0.00	0.00
7.5.1 Contratos para Inversión Mediante Proyectos para Prestación de Servicios (PPS) y Similares	0.00	0.00	0.00	0.00	0.00
7.5.2 Inversión Pública Contratada Mediante Proyectos para Prestación de Servicios (PPS) y Similares	0.00	0.00	0.00	0.00	0.00
7.6 BIENES CONCESIONADOS O EN COMODATO	0.00	0.00	0.00	0.00	0.00
7.6.1 Bienes Bajo Contrato en Concesión	0.00	0.00	0.00	0.00	0.00
7.6.2 Contrato de Concesión por Bienes	0.00	0.00	0.00	0.00	0.00
7.6.3 Bienes Bajo Contrato en Comodato	0.00	0.00	0.00	0.00	0.00
7.6.4 Contrato de Comodato por Bienes	0.00	0.00	0.00	0.00	0.00

*Nota 7: Las cuentas de orden contables señaladas en el recuadro, son las mínimas necesarias, se podrán aperturar otras, de acuerdo con las necesidades de los entes públicos, incluidas las cuentas de orden de los bienes arqueológicos, artísticos e históricos.*

Bajo protesta de decir verdad declaramos que los Estados Financieros y sus notas, son razonablemente correctos y son responsabilidad del emisor.

 MTRA. MARIA DEL PILAR VALENZUELA GALLARDO PRESIDENTE MUNICIPAL	 DRA. MARLA BERENICE CASTILLO CARDENAS COMISIONADO DE HACIENDA
 C.P. ZULEMA GONZALEZ GARCIA TESORERO	 L.C. DORA GABRIELA DE LUNA GOMEZ CONTRALOR
 C. IRASEMA ISABEL RODRIGUEZ GARCIA SÍNDICO DE MINORÍA	 ING. CUAUHTEMOC MEDINA GONZALEZ SÍNDICO

 <b>MUNICIPIO DE NAVA COAHUILA</b> <b>CUENTAS DE ORDEN PRESUPUESTALES</b> Del 01 de enero al 31 de diciembre de 2023 (Cifras en Pesos)					
CUENTA	SALDO INICIAL	CARGOS	ABONOS	SALDO FINAL	
8 CUENTAS DE ORDEN PRESUPUESTARIAS	0.00	2,320,493,363.58	2,320,493,363.58	0.00	
8.1 LEY DE INGRESOS	0.00	606,928,773.20	606,928,773.20	0.00	
8.1.1 Ley de Ingresos Estimada	0.00	149,699,238.29			-149,699,238.29
8.1.2 Ley de Ingresos por Ejecutar	0.00	197,166,113.99	212,596,545.22	15,430,431.23	
8.1.3 Modificaciones a la Ley de Ingresos Estimada	0.00	62,897,306.93	0.00	-62,897,306.93	
8.1.4 Ley de Ingresos Devengada	0.00	197,166,113.99	197,166,113.99	0.00	
8.1.5 Ley de Ingresos Recaudada	0.00	0.00	197,166,113.99	197,166,113.99	
8.2 PRESUPUESTO DE EGRESOS	0.00	1,713,564,590.38	1,713,564,590.38	0.00	
8.2.1 Presupuesto de Egresos Aprobado	0.00	0.00	149,699,238.29	-149,699,238.29	
8.2.2 Presupuesto de Egresos por Ejercer	0.00	571,073,196.68	557,953,768.31	13,119,428.37	
8.2.3 Modificaciones al Presupuesto de Egresos Aprobado	0.00	288,402,058.59	421,373,958.39	-132,971,899.80	
8.2.4 Presupuesto de Egresos Comprometido	0.00	269,551,709.72	196,851,876.11	72,699,833.61	
8.2.5 Presupuesto de Egresos Devengado	0.00	196,851,876.11	196,851,876.11	0.00	
8.2.6 Presupuesto de Egresos Ejercido	0.00	196,851,876.11	190,833,873.17	6,018,002.94	
8.2.7 Presupuesto de Egresos Pagado	0.00	190,833,873.17	0.00	190,833,873.17	

Bajo protesta de decir verdad declaro que los Estados Financieros y sus notas, son razonablemente correctos y son responsabilidad del emisor.

MITRA MARIA DEL PILAR VALENZUELA GALLARDO

PRESIDENTE MUNICIPAL

DRA. MARLA BARENCE CASTILLO GARDENAS

COMISIONADO DE HACIENDA

C.P. ZULEMA GONZALEZ GARCIA

TESORERO

L.C. DORA GABRIELA DE LUNA GOMEZ

CONTRALOR

C. IRASEMA ISABEL RODRIGUEZ GARCIA

SINDICO DE MINORIA

ING. CUAUHEMOC MEDINA GONZALEZ

SINDICO



# **MUNICIPIO DE NAVA COAHUILA**

## **Avance Gestión 4to. Trimestre Ej. Fiscal 2023**

### **I. INFORMACIÓN CONTABLE**

#### **p.- NOTAS A LOS ESTADOS FINANCIEROS DE GESTIÓN ADMVA.**


Fuente: Artículo 46 fracción I inciso g) de la LGCG y Capítulo VII del Manual de Contabilidad Gubernamental



**PRESIDENCIA MUNICIPAL DE NAVA  
INFORME DE AVANCE DE GESTION FINANCIERA**



**AVANCE CUARTO TRIMESTRE 2023**





## PRESIDENCIA MUNICIPAL DE NAVA

### III.- NOTAS DE GESTION ADMINISTRATIVA

#### 1.- Introducción.

El Municipio de Nava, Coahuila, es un ente público autónomo que, de acuerdo con el orden constitucional de la República, reúne las siguientes características:

- a) Tiene personalidad jurídica propia;
- b) Cuenta con patrimonio propio;
- c) No tiene vínculos de subordinación jerárquica con el gobierno del Estado;
- d) Administra libremente su hacienda;
- e) Tiene facultades reglamentarias, ejecutivas y jurisdiccionales administrativas; y
- f) Su órgano de gobierno es electo directa y popularmente.

Considerando la trascendencia que para efectos de implementar la armonización contable en los entes públicos del país, se tiene la Ley General de Contabilidad Gubernamental y las normas que emitió el Consejo Nacional de Armonización Contable en enero de 2013, INDETEC íntegro y distribuyo el Compendio, Leyes y Normas de Armonización Contable, en el cual se incluyen todas las disposiciones vigentes a ese momento vinculadas con dicha armonización, lo cual ha sido base para una eficiente administración de recursos públicos y para la elaboración y presentación de los estados financieros.

#### 2.- Panorama Económico y Financiero.

El desempeño económico del Municipio de Nava, Coahuila, fluctúa en función al período de vencimiento de las obligaciones, al presupuesto de ingresos y de egresos del ejercicio. Los recursos derivados del desempeño económico en el ejercicio se destinan a cubrir sus costos de administración y operación.

El Municipio de Nava, Coahuila depende de un 80% de las participaciones, y de las aportaciones estatales y federales por lo que en su mayoría para la realización de las obras y acciones realizadas dependen del techo financiero asignado al municipio.

Adicionalmente se realizan reuniones mensuales con la Dirección en las que se mide el desempeño del municipio mediante la comparación del presupuesto del mes y los resultados obtenidos, comparando además los resultados del mes del año actual contra los resultados del mismo mes, pero del año anterior. Donde se pide que se expliquen las diferencias significativas y los eventos extraordinarios.

### **3.- Autorización e Historia.**

Los antecedentes de la constitución del Municipio de Nava, Coahuila corresponde primeramente al decreto de fecha 21 de Febrero de 1801 ,que creó la villa de Nava, y no fue sino hasta que 17 de Octubre de 1989 se le concedió título de ciudad, bajo el nombre de Nava, Coahuila, el municipio está constituido como un ente público autónomo regido por un ayuntamiento, integrado por el Presidente Municipal, el Síndico de mayoría, Síndico de minoría y un cabildo integrado por once regidores, formando el cuerpo colegiado de máxima autoridad del ayuntamiento.

### **4.- Organización y Objeto Social.**

El Municipio tiene por objeto:

- a) El bienestar de la comunidad local y su desarrollo cultural, social y material;
- b) La protección de la salud y la seguridad de las personas;
- c) El fomento del civismo y de la solidaridad entre los vecinos; y
- d) La cooperación con otras Municipalidades y entidades para el cumplimiento de obras de interés colectivo, dentro de sus fines específicos.

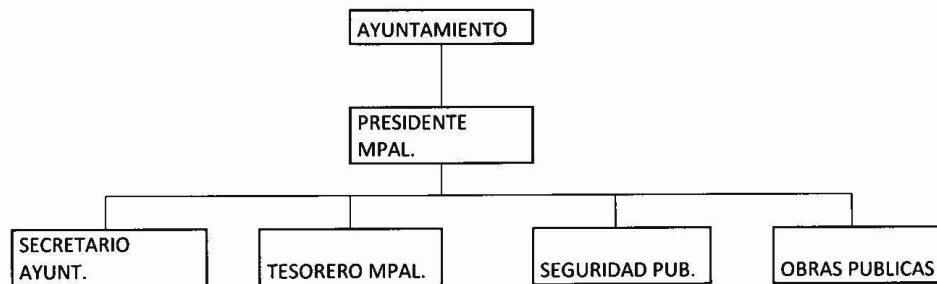
#### **1) Organización y Objeto social.**

El municipio tiene entre sus atribuciones y objeto social las siguientes:

- a) establecimiento de un sistema de planeamiento físico, urbano y rural, del Municipio;
- b) La construcción, mantenimiento y embellecimiento de calles. Avenidas, parques, plazas;
- c) La regulación y prestación de servicios de aseo y especialmente la recolección y disposición de residuos;
- d) La limpieza de vías de circulación y lugares públicos;
- e) La reglamentación y fiscalización de los planos de construcción, nomenclatura de calles, numeración de lotes y viviendas y ornato público;
- f) La creación de servicios que faciliten el mercado y abastecimiento de los productos de consumo de primera necesidad, como mercados, mataderos, ferias y similares, así como el control de la forma de elaboración, manipuleo y expendio de alimentos;
- g) El fomento de la educación pública, la cultura, el deporte y el turismo;
- h) La cooperación para la conservación de los monumentos históricos, de las obras de arte y demás bienes culturales;
- i) La reglamentación y fiscalización del tránsito, del funcionamiento de los transportes de pasajeros, y demás materias relativas a la circulación de vehículos;
- j) La reglamentación fiscalización de los espectáculos públicos, publicidad comercial, actividades deportivas y recreativas, tendientes a preservar la moral pública y las buenas costumbres.

- k) La reglamentación sobre apertura y funcionamiento de casas de empeño y de institutos municipales de crédito;
- l) La creación y reglamentación de la Policía Municipal para el cumplimiento y control de las actividades relativas a las materias de competencia Municipal;
- m) La provisión de los servicios de alumbrado, aprovisionamiento de agua y alcantarillado sanitario, en los casos en que estos servicios no fueren prestados por otros organismos públicos;
- n) El establecimiento de un régimen local de servidumbre y de delimitación de riberas de ríos, lagos y arroyos, con arreglo a lo dispuesto por el Código Civil;
- o) La reglamentación y prestación de servicios funerarios y de cementerios;
- p) La preservación del medio ambiente y el equilibrio ecológico, la creación de parques y reservas forestales, y promoción y cooperación para proteger los recursos naturales;
- q) El fomento de la salud pública, la construcción de viviendas de carácter social y programas de bienestar de la población;
- r) La promoción de la conciencia cívica y la solidaridad de la población para su participación de las actividades de interés comunal;
- s) El desarrollo de planes y programas de empleos en coordinación con el Ministerio de Justicia y Trabajo a fin de encausar la oferta y demanda de mano de obra y fomentar el empleo; y,
- t) Las demás funciones respectivas en forma conveniente al interés público.

La estructura organizacional básica del municipio en forma enunciativa más no limitativa, está basada en la siguiente gráfica:



**Presidente Municipal**

Representar política, jurídica y administrativamente al Ayuntamiento.

**Secretario del Ayuntamiento**

Ejecutar las políticas y reglamentos de gobierno, establecer comunicación con el H. Congreso del Estado para cumplir con los requisitos de ley en la elaboración de reglamentos e iniciativas; llevar la correspondencia del municipio y; garantizar el cumplimiento de los acuerdos emanados de las sesiones de Cabildo.

**Tesorería Municipal**

Fortalecer las finanzas del municipio implementando una cultura de disciplina presupuestal, con servicio de calidad al contribuyente, que permita recuperar el rezago en términos reales y genere los ingresos suficientes para modernizar la administración pública y canalizar mayores recursos a obra pública.

**Seguridad Pública**

Ofrecer seguridad y tranquilidad a la población, respetando sus derechos y su integridad, preservando las libertades individuales, el orden y la paz pública, a través del desarrollo de actividades encaminadas a la prevención del delito y a la reducción del índice de criminalidad.

**Obras Públicas**

Construir obra pública que mejore la imagen de la ciudad con calles bien pavimentadas e identificadas, buen alumbrado y equipamiento urbano que den vida y óptima funcionalidad; proteger a la comunidad de las inclemencias y daños causados por los fenómenos naturales; y minimizar el rezago en los servicios de agua y drenaje.

**2) Ejercicio fiscal:**

Se autorizó el presupuesto de ingresos y de egresos del Municipio de Nava, Coahuila, para el ejercicio fiscal 2023, el cual entró en vigor el 1 de enero del 2023 y tiene por finalidad que el gasto público municipal deberá sujetarse a los criterios de objetividad, equidad, austeridad y transparencia.

**3) Régimen jurídico:**

El Municipio de Nava, Coahuila está registrado ante la Secretaría de Hacienda y Crédito Público como una Persona Moral sin fines de lucro y está basado en las disposiciones del Artículo 115 de la Constitución Política de los Estados Unidos Mexicanos, en su Fracción I establece que cada Municipio será gobernado por un Ayuntamiento de elección popular directa, integrado por un Presidente Municipal y el número de regidores y síndicos que la ley determine. La competencia que esta Constitución otorga al gobierno municipal se ejercerá por el Ayuntamiento de manera exclusiva y no habrá autoridad intermedia alguna entre éste y el gobierno del Estado.

El ente público se rige entre otras, por las siguientes disposiciones legales:

- Constitución Política de los Estados Unidos Mexicanos.
- Constitución Política del Estado de Coahuila.
- Ley General de Contabilidad Gubernamental.
- Ley Orgánica de la Administración Pública del Estado de Coahuila.
- Ley de Fiscalización Superior del Estado de Coahuila.
- Ley Orgánica Municipal.
- Código Financiero para los municipios del Estado de Coahuila Zaragoza.
- Decreto de Presupuesto de Egresos del Gobierno del Estado de Coahuila.
- Ley de Coordinación fiscal.
- Ley de Adquisiciones, arrendamientos y contratación de servicios para el Estado de Coahuila Zaragoza.

- Código Municipal para el Estado de Coahuila Zaragoza.
- Ley de Ingresos del municipio de Nava, Coahuila.
- Ley de Acceso a la Información Pública y Protección de Datos Personales.
- Ley del Impuesto Sobre la Renta.
- Ley del Impuesto al Valor Agregado.

#### **4) Consideraciones fiscales del ente público:**

El Municipio tributa conforme al Título III, de la Ley del Impuesto Sobre la Renta relativo a personas morales con fines no lucrativos, y por consecuencia, no es contribuyente de este impuesto, teniendo solo la obligación de retener y enterar impuestos (I.S.R), así como exigir la documentación que reúna requisitos fiscales, cuando se hagan pagos a terceros y estén obligados a ello en términos de la Ley.

Contribuciones a retener y enterar:

I.S.R por sueldos y salarios.

I.S.R por el pago de honorarios a prestadores de servicios profesionales.

Se tiene la obligación del pago de Impuestos Sobre Nóminas.

Se tiene la obligación de exigir la documentación comprobatoria que reúna los requisitos fiscales que establece el Código Fiscal de la Federación.

#### **5) Estructura organizacional básica:**

La estructura organizacional del Municipio de Nava, Coahuila se integra por el Presidente Municipal, Regidores, Síndicos, secretario del Ayuntamiento, Tesorero Municipal, directores de dependencias, subdirectores, Coordinadores, Apoderado jurídico, Oficial mayor, Supervisor de Planes y Programas.

Órganos descentralizados del Municipio: no existen.

#### **6) Fideicomisos, mandatos y análogos:**

Este ente público no tiene constituidos fideicomisos por lo cual esta nota no es aplicable.

**5.- Bases de presentación de los estados financieros. -****a) Si se ha observado la normatividad emitida por el CONAC y disposiciones legales aplicables.**

Los estados financieros al 31 de diciembre de 2023, que se acompañan, cumplen cabalmente las disposiciones establecidas por el Consejo Nacional de Armonización Contable (CONAC) conforme a lo dispuesto por el Manual de Contabilidad Gubernamental, para mostrar una presentación razonable de la situación financiera de la Entidad. El Marco Conceptual de Contabilidad Gubernamental (MCCG) establece que la normatividad emitida por las unidades administrativas o instancias competentes en materia de contabilidad gubernamental, las normas internacionales de contabilidad para el sector público (NICSP), las normas de información financiera (NIF) mexicanas son supletoriamente parte del MCCG, cuando la ausencia de normatividad así lo requiera. En consecuencia, la Entidad, con el objeto de reconocer, valorar y revelar transacciones particulares de la misma, aplica las siguientes NICSP y NIF supletorias, emitidas por la Junta de Normas Internacionales de Contabilidad del Sector Público (International Public Sector Accounting Standards Board, International Federation Accounting Committee) y por el Consejo Mexicano de Normas de Información Financiera (CINIF).

**b) La Normatividad aplicada.**

La Entidad para el reconocimiento, valuación y revelación de la información financiera aplicó la siguiente normatividad:

- Normas emitidas por el Consejo Nacional de Armonización Contable.
- Ley General de Contabilidad Gubernamental.
- Marco Conceptual de Contabilidad Gubernamental.
- Manual de Contabilidad Gubernamental.
- Código Financiero del Estado.
- Manual Único de Contabilidad Gubernamental para las Dependencias y Entidades Públicas del Gobierno.
- Principales Reglas de Registro y Valoración del Patrimonio (Elementos Generales).
- Reglas Específicas del Registro y Valoración del Patrimonio.

**c) Postulados Básicos.**

Los Postulados Básicos de Contabilidad Gubernamental (PBCG) aplicados por la Entidad:

- Sustancia económica.
- Entes públicos.
- Existencia permanente.
- Revelación suficiente.
- Importancia relativa.
- Registro e integración presupuestaria.
- Consolidación de la información financiera
- Devengo contable.
- Valuación.
- Dualidad económica.
- Consistencia.

**d) Normatividad Supletoria.**

No aplica para este Ente Público.

**e) Para las entidades que por primera vez estén implementando la base de lo devengado.**

El sistema contable que actualmente está en operación en este Ayuntamiento del Municipio de Nava, Coahuila (Sistema Integral de Información Financiera) contiene las cuentas homologadas con el CONAC el cual integra en forma automática la operación contable con el ejercicio del presupuesto relativo al gasto y al ingreso conforme y sirve como fuente de información para la elaboración de la cuenta pública.

Y cumple con las siguientes características:

- Es único, uniforme e integrador.
- Integra en forma automática la operación contable con el ejercicio presupuestario.
- Efectúa los registros considerando la base acumulativa (devengado) de las transacciones.
- Registra de manera automática y, por única vez, los momentos contables correspondientes.
- Efectúa la interrelación automática, los clasificadores presupuestarios, la lista de cuentas y el catálogo de bienes permiten su interrelación automática.
- Efectúa en las cuentas contables, el registro de las etapas del presupuesto del ente público, de acuerdo con lo siguiente:
  - En lo relativo al gasto, se registran los siguientes momentos contables: aprobado, modificado, comprometido, devengado, ejercido y pagado.
  - En lo relativo al ingreso, se registran los siguientes momentos contables: estimado, modificado, devengado y recaudado.
- Facilita el registro y control de los inventarios de bienes muebles e inmuebles del ente público.
- Genera, en tiempo real, estados financieros, de ejecución presupuestaria y otra información que coadyuva a la toma de decisiones, transparencia, programación con base en resultados, evaluación y rendición de cuentas.
- Está estructurado de forma que permite la contabilización con la información sobre recursos físicos que generan las mismas áreas que originan la información contable y presupuestaria, permitiendo el establecimiento de relaciones de insumo producto y la aplicación de indicadores de evaluación del desempeño y determinación de costos de la producción pública.

Está diseñado de forma tal que permite el procesamiento y generación de estados financieros mediante el uso de herramientas propias de informática.

No aplica para este Ente Público, ya que en el ejercicio fiscal anterior esta implementado la base de lo devengado de acuerdo a la Ley de Contabilidad Gubernamental emitido en las políticas y acuerdos del Consejo de Armonización Contable (CONAC).

**6.- Políticas de Contabilidad Significativas. -**

Las políticas de contabilidad más significativas, las cuales han sido aplicadas consistentemente en los ejercicios que se presentan, a menos que se especifique lo contrario.

El Marco Conceptual de Contabilidad Gubernamental requiere el uso de ciertas estimaciones contables en la preparación de los estados financieros. Asimismo, se requiere el ejercicio de un juicio de parte de la Administración en el proceso de definición de las políticas de contabilidad de la Entidad.

**Efectos de la inflación en la información financiera.**

A partir del 1 de enero de 2008, la economía mexicana se encuentra en un entorno no inflacionario, al mantener una inflación acumulada de los últimos tres ejercicios es inferior al 26% (límite máximo para definir que una economía debe considerarse como no inflacionaria), por lo tanto, desde esa fecha se suspendió el reconocimiento de los efectos de la inflación en la información financiera. Consecuentemente, las cifras al 31 de diciembre de 2023, de los estados financieros adjuntos, se presentan en pesos históricos.

**Efectivo y equivalentes de efectivo.**

El efectivo y equivalentes de efectivo incluyen saldos de caja, depósitos bancarios y otras inversiones de gran liquidez, con riesgos de poca importancia por cambios en su valor.

**Bienes muebles.**

Los bienes muebles e inmuebles se registran a su costo de adquisición en caso de que sean producto de una donación, expropiación, adjudicación o dación en pago a su valor razonable determinado por la Administración de la Entidad a partir de:

- I) Cotizaciones observables en los mercados;
- II) Valores de mercado de activos o activos netos similares en cuanto a sus rendimientos, riesgos y beneficios, y
- III) Técnicas de valuación reconocidos en el ámbito financiero. En el caso de los bienes inmuebles su valor no es inferior al valor catastral.

Los bienes muebles e inmuebles se expresan, como sigue:

- I) Adquisiciones realizadas a partir del 1 de enero de 2008 a su costo histórico, y
- II) Adquisiciones realizadas hasta el 31 de diciembre de 2007 a sus valores actualizados, determinados mediante la aplicación a sus costos de adquisición de factores derivados del INPC hasta el 31 de diciembre de 2007.

Los bienes muebles e inmuebles son sometidos a pruebas anuales de deterioro, únicamente cuando se identifican indicios de deterioro. Consecuentemente, estos se expresan a su costo histórico modificado, menos la depreciación acumulada y, en su caso, las pérdidas por deterioro.

El costo de adquisición de los inmuebles que requieren de un periodo sustancial para estar en condiciones de uso, incluye: el monto pagado de efectivo o equivalentes y cualesquier otros costos incurridos, asociados directa e indirectamente a la adquisición, así como el impuesto al valor agregado. Los valores así determinados no exceden a su valor de recuperación.

Por el periodo terminado al 31 de diciembre de 2023, el Municipio de Nava, Coahuila no aplico depreciaciones a Bienes Muebles e Inmuebles.

- b) No aplica para el municipio, ya que no realiza operaciones en el extranjero.
  - c) No aplica para el municipio, ya que no cuenta con inversiones en acciones de compañías subsidiarias.
  - d) El método de valuación de Inventarios, depreciaciones y vida útil se encuentra en proceso de elaboración, el municipio no produce bienes, ni se comercializan.
  - e) El municipio no cuenta con registro de cálculo de la reserva actuarial.
  - f) El municipio no cuenta con registro de provisiones en su contabilidad.
  - g) El municipio prevé un sistema de ahorro por quincena para aguinaldo del ejercicio 2023 de sus trabajadores, a corto plazo, el monto es variado y lo registra en una cuenta bancaria especial para tal efecto.
  - h) Las políticas contables en los estados financieros se apegan a la Ley General de Contabilidad Gubernamental, sus reformas se incluyen en los acuerdos emitidos por el Consejo Nacional de Armonización Contable, el sistema utilizado por el Municipio de Nava, Coahuila, es el Sistema Integral de Información Financiera. (SIIF).
  - i) Se hacen adecuaciones presupuestarias apegadas a los acuerdos emitidos por el Consejo de Armonización Contable.
- Reclasificaciones entre cuentas por registros contables indebidos o por operaciones que se consideran incobrables, previa autorización de H. Cabildo.
- j) Depuración y cancelación de saldos.
- Rectificaciones de saldos de ejercicios anteriores de cuentas por cobrar y cuentas por pagar, previa autorización de H. Cabildo.

**7.- Posición en Moneda Extranjera y Protección por Riesgo Cambiario. -**

- a) Activos en moneda extranjera**  
No aplica para el municipio, ya que no cuenta con registro en moneda extranjera.
- b) Pasivos en moneda extranjera**  
No aplica para el municipio, ya que no cuenta con registro en moneda extranjera.
- c) Posición en moneda extranjera**  
No aplica para el municipio, ya que no cuenta con registro en moneda extranjera.
- d) Tipo de cambio**  
No aplica para el municipio, ya que no cuenta con registro en moneda extranjera.

**e) Equivalente en moneda nacional**

No aplica para el municipio, ya que no cuenta con registro en moneda extranjera.

**8.- Reporte analítico del activo. -****a) Vida útil o porcentajes de depreciación.**

El Municipio de Nava, Coahuila no aplica el proceso de elaboración del Patrimonio, valores, vida útil y depreciaciones de acuerdo a los formatos emitidos por la CONAC.

El Municipio en el cuarto trimestre del ejercicio de 2023 no aplico depreciaciones a Patrimonio.

**b) Cambios en el porcentaje de depreciación o valor del patrimonio.**

Los porcentajes de depreciación de bienes se hacen de acuerdo a los formatos emitidos por el CONAC.

**c) Importe de gastos capitalizados en el ejercicio.**

De acuerdo a las normas de la CONAC

**d) Riesgos por tipo de cambio o tipo de interés.**

No aplica para este Ayuntamiento de Nava, Coahuila, Coahuila.

**e) Valor activado en el ejercicio de los bienes.**

En proceso de elaboración de acuerdo a los formatos emitidos por la CONAC.

**f) Otras circunstancias que afecten el activo.**

El Municipio de Nava, Coahuila aún se encuentra en proceso de regularización de bienes.

**g) Desmantelamiento de activos, procedimientos.**

No aplica para el municipio.

**h) Administración de activos, planeación con el objetivo de que el ente los utilice de manera efectiva.**

El municipio cuando adquiere un bien hace un resguardo del bien asignado a una persona, firmando un documento en el cual se compromete a hacer buen uso del activo.

**9.- Fideicomisos, Mandatos y análogos. -**

El Municipio de Nava, Coahuila, no registra fideicomisos en sus cuentas contables.

**10.- Reporte de la Recaudación. -**

a) Análisis del comportamiento de la recaudación correspondiente al ente público o cualquier tipo de ingreso, de forma separada los ingresos locales de los federales.

CONCEPTO	ACUMULADO AL 31 DICIEMBRE DE 2023
Ingresos de la gestión	\$ 72,951,712.58
Ingresos Federales por Participaciones y Aportaciones	\$ 124,214,401.41
<b>SUMAS</b>	<b>\$ 197,166,113.99</b>

b) Proyecto de la recaudación e ingreso a mediano plazo.

CONCEPTO	ESTIMADOS	RECAUDADOS	POR EJERCER
INGRESOS	\$ 149,699,238.29	\$ 197,161,113.99	\$ 0.00

(Lo recaudado corresponde del 1 de enero al 31 de diciembre de 2023)

**11.- Información sobre la Deuda y el reporte analítico de la Deuda.**Saldo de Deuda Pública

El saldo de la deuda pública a largo plazo del Municipio de Nava, Coahuila, al 31 de diciembre de 2023, asciende a \$0.00

**12.- Calificaciones otorgadas.**

No aplica para el municipio, ya que no se ha realizado ninguna transacción, que haya sido sujeta a calificación crediticia.

**13.- Proceso de mejora.****a) Principales políticas de control interno.**

Las políticas de control interno para aplicación administrativa, están sujetas a los acuerdos, lineamientos y normas emitidos por el CONAC.

Como procedimiento de control el Municipio de Nava, Coahuila durante el ejercicio fiscal terminado 2017, la administración llevo a cabo un inventario físico de sus bienes muebles e inmuebles, con el objeto de mejorar sus controles e identificación de activos, así como su correcta valuación contable.

El Municipio de Nava, Coahuila por el cuarto trimestre del ejercicio del 2023, no realizó depreciaciones al Patrimonio.

Para dar cumplimiento a la ley de mejora regulatoria para el Estado Coahuila de Zaragoza, en su capítulo IV del registro único de trámites administrativos fortalece las capacidades del estado y los municipios en materia de gobernanza regularía, el registro único de tramite administrativos contiene la herramienta de simplificación y modernización de todos los trámites y servicios en Nava, Coahuila así como del estado que nos permitirá ser más competitivos, proporcionando a los inversionistas nacionales, locales y extranjeros información actualizada y confiable, ya sea impresa, digitalizada o en línea, que les facilite su consulta.

Además se da cumplimiento a las recomendaciones de ese Órgano Superior de Fiscalización para fortalecer el control interno institucional, es así como el gobierno de Nava, Coahuila a través del Republicano Ayuntamiento aprobó en sesión de cabildo, la incorporación de nuevos Reglamentos Municipales, así como el Código de Ética para los servidores públicos de la administración pública municipal, instrumentos legales que darán certeza, legitimidad y orden al quehacer gubernamental.

**b) Medidas de desempeño financiero, metas y alcance.**

El municipio registra de manera automática la operación contable con el ejercicio presupuestario, y de acuerdo a los programas establecidos y autorizados, en los cuales se refleja el objetivo, indicadores y meta establecida.

**14.- Información por segmentos.**

El Municipio genera información en tiempo real, estados financieros que contienen información contable, información presupuestal, información programática, información adicional y toda información requerida para la toma de decisiones administrativas, de transparencia y para la rendición de cuentas, todo con la finalidad de evaluar el desempeño de este ente público municipal.

**15.- Eventos Posteriores al cierre.**


El Municipio efectúa en las cuentas contables el registro de sus operaciones en los momentos contables emitidos por la CONAC y genera en tiempo real los estados financieros.

**16.- Partes relacionadas.**

En el Municipio no existen partes relacionadas que pudieran ejercer influencia significativa sobre la toma de decisiones financieras y operativas.

**"Bajo protesta de decir verdad, declaramos que los Estados Financieros y sus notas son razonablemente correctos y son responsabilidad del emisor".**

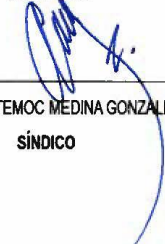
  
\_\_\_\_\_  
MTRA. MARIA DEL PILAR VALENZUELA GALLARDO  
PRESIDENTE MUNICIPAL

  
\_\_\_\_\_  
C.P. ZULEMA GONZALEZ GARCIA  
TESORERO

  
\_\_\_\_\_  
C. IRASEMA ISABEL RODRIGUEZ GARCIA  
SÍNDICO DE MINORÍA

  
\_\_\_\_\_  
DRA. MARLA BERENICE CASTILLO CARDENAS  
COMISIONADO DE HACIENDA

  
\_\_\_\_\_  
L.C. DORA GABRIELA DE LUNA GOMEZ  
CONTRALOR

  
\_\_\_\_\_  
ING. CUAUHEMOC MEDINA GONZALEZ  
SÍNDICO





# **MUNICIPIO DE NAVA COAHUILA**


## **Avance Gestión 4to. Trimestre Ej. Fiscal 2023**

### **I. INFORMACIÓN CONTABLE**

#### **q.- BALANZA DE COMPROBACIÓN**

#### **CUARTO TRIMESTRE 2023**

Fuente: Reglas para la Presentación y Contenido del Informe de Avance de Gestión Financiera Correspondiente al Cuarto Trimestre del Ejercicio Fiscal 2023.





MUNICIPIO DE NAVA COAHUILA  
Balanza de Comprobación  
Del 01 de octubre al 31 de diciembre de 2023  
(Cifras en Pesos)



CÓDIGO	CUENTA CONTABLE	SALDO INICIAL	CARGOS	ABONOS	SALDO FINAL
1	ACTIVO	152,715,118.61	140,544,132.72	183,476,428.87	109,782,822.46
1.1	ACTIVO CIRCULANTE	28,149,584.17	122,592,937.43	146,422,538.31	4,319,983.29
1.1.1	EFFECTIVO Y EQUIVALENTES	22,235,506.58	75,284,262.54	97,686,537.34	-166,768.22
1.1.1.1	EFFECTIVO	90,000.00	0.00	90,000.00	0.00
1.1.1.2	BANCOS/TESORERÍA	22,145,506.58	75,284,262.54	97,596,537.34	-166,768.22
1.1.1.3	BANCOS/DEPENDENCIAS Y OTROS	0.00	0.00	0.00	0.00
1.1.1.4	INVERSIONES TEMPORALES (HASTA 3 MESES)	0.00	0.00	0.00	0.00
1.1.1.5	FONDOS CON AFECTACIÓN ESPECÍFICA	0.00	0.00	0.00	0.00
1.1.1.6	DEPÓSITOS DE FONDOS DE TERCEROS EN GARANTÍA Y/O ADMINISTRACIÓN	0.00	0.00	0.00	0.00
1.1.1.9	OTROS EFFECTIVOS Y EQUIVALENTES	0.00	0.00	0.00	0.00
1.1.2	DERECHOS A RECIBIR EFFECTIVO O EQUIVALENTES	1,256,027.48	42,683,137.40	43,267,034.75	672,130.13
1.1.2.1	INVERSIONES FINANCIERAS DE CORTO PLAZO	0.00	0.00	0.00	0.00
1.1.2.2	CUENTAS POR COBRAR A CORTO PLAZO	0.00	26,816,464.14	26,816,464.14	0.00
1.1.2.3	DEUDORES DIVERSOS POR COBRAR A CORTO PLAZO	705,256.97	489,383.90	897,115.25	297,525.32
1.1.2.4	INGRESOS POR RECUPERAR A CORTO PLAZO	374,604.81	15,351,289.36	15,351,289.36	374,604.81
1.1.2.5	DEUDORES POR ANTICIPOS DE LA TESORERÍA A CORTO PLAZO	0.00	0.00	0.00	0.00
1.1.2.6	PRÉSTAMOS OTORGADOS A CORTO PLAZO	176,166.00	26,000.00	202,166.00	0.00
1.1.2.9	OTROS DERECHOS A RECIBIR EFFECTIVO O EQUIVALENTES A CORTO PLAZO	0.00	0.00	0.00	0.00
1.1.3	DERECHOS A RECIBIR BIENES O SERVICIOS	4,658,050.11	4,625,537.49	5,468,966.22	3,814,621.38
1.1.3.1	ANTICIPO A PROVEEDORES POR ADQUISICIÓN DE BIENES Y PRESTACIÓN DE SERVICIOS A CORTO PLAZO	1,748,993.69	457,566.22	146,404.00	2,060,155.91
1.1.3.2	ANTICIPO A PROVEEDORES POR ADQUISICIÓN DE BIENES INMUEBLES Y MUEBLES A CORTO PLAZO	0.00	0.00	0.00	0.00
1.1.3.3	ANTICIPO A PROVEEDORES POR ADQUISICIÓN DE BIENES INTANGIBLES A CORTO PLAZO	0.00	0.00	0.00	0.00
1.1.3.4	ANTICIPO A CONTRATISTAS POR OBRAS PÚBLICAS A CORTO PLAZO	2,909,056.42	4,167,971.27	5,322,562.22	1,754,465.47
1.1.3.9	OTROS DERECHOS A RECIBIR BIENES O SERVICIOS A CORTO PLAZO	0.00	0.00	0.00	0.00
1.1.4	INVENTARIOS	0.00	0.00	0.00	0.00
1.1.4.1	INVENTARIO DE MERCANCIAS PARA VENTA	0.00	0.00	0.00	0.00
1.1.4.2	INVENTARIO DE MERCANCIAS TERMINADAS	0.00	0.00	0.00	0.00
1.1.4.3	INVENTARIO DE MERCANCIAS EN PROCESO DE ELABORACIÓN	0.00	0.00	0.00	0.00
1.1.4.4	INVENTARIO DE MATERIAS PRIMAS, MATERIALES Y SUMINISTROS PARA PRODUCCIÓN	0.00	0.00	0.00	0.00
1.1.4.5	BIENES EN TRÁNSITO	0.00	0.00	0.00	0.00
1.1.5	ALMACENES	0.00	0.00	0.00	0.00
1.1.5.1	ALMACÉN DE MATERIALES Y SUMINISTROS DE CONSUMO	0.00	0.00	0.00	0.00
1.1.6	ESTIMACIÓN POR PÉRDIDA O DETERIORO DE ACTIVOS CIRCULANTES	0.00	0.00	0.00	0.00
1.1.6.1	ESTIMACIONES PARA CUENTAS INCOBRABLES POR DERECHOS A RECIBIR EFFECTIVO O EQUIVALENTES	0.00	0.00	0.00	0.00
1.1.6.2	ESTIMACIÓN POR DETERIORO DE INVENTARIOS	0.00	0.00	0.00	0.00
1.1.9	OTROS ACTIVOS CIRCULANTES	0.00	0.00	0.00	0.00
1.1.9.1	VALORES EN GARANTÍA	0.00	0.00	0.00	0.00
1.1.9.2	BIENES EN GARANTÍA (EXCLUYE DEPÓSITOS DE FONDOS)	0.00	0.00	0.00	0.00
1.1.9.3	BIENES DERIVADOS DE EMBARGOS, DECOMISOS, ASEGURAMIENTOS Y DACIÓN EN PAGO	0.00	0.00	0.00	0.00
1.1.9.4	ADQUISICIÓN CON FONDOS DE TERCEROS	0.00	0.00	0.00	0.00
1.2	ACTIVO NO CIRCULANTE	124,565,534.44	17,951,195.29	37,053,890.56	105,462,839.17
1.2.1	INVERSIONES FINANCIERAS A LARGO PLAZO	0.00	0.00	0.00	0.00
1.2.1.1	INVERSIONES A LARGO PLAZO	0.00	0.00	0.00	0.00
1.2.1.2	TÍTULOS Y VALORES A LARGO PLAZO	0.00	0.00	0.00	0.00
1.2.1.3	FIDEICOMISOS, MANDATOS Y CONTRATOS ANÁLOGOS	0.00	0.00	0.00	0.00
1.2.1.4	PARTICIPACIONES Y APORTACIONES DE CAPITAL	0.00	0.00	0.00	0.00
1.2.2	DERECHOS A RECIBIR EFFECTIVO O EQUIVALENTES A LARGO PLAZO	0.00	0.00	0.00	0.00
1.2.2.1	DOCUMENTOS POR COBRAR A LARGO PLAZO	0.00	0.00	0.00	0.00
1.2.2.2	DEUDORES DIVERSOS A LARGO PLAZO	0.00	0.00	0.00	0.00
1.2.2.3	INGRESOS POR RECUPERAR A LARGO PLAZO	0.00	0.00	0.00	0.00
1.2.2.4	PRÉSTAMOS OTORGADOS A LARGO PLAZO	0.00	0.00	0.00	0.00
1.2.2.9	OTROS DERECHOS A RECIBIR EFFECTIVO O EQUIVALENTES A LARGO PLAZO	0.00	0.00	0.00	0.00
1.2.3	BIENES INMUEBLES, INFRAESTRUCTURA Y CONSTRUCCIONES EN PROCESO	72,664,926.47	17,641,100.83	37,053,890.56	53,252,136.74
1.2.3.1	TERRENOS	14,710,883.09	0.00	0.00	14,710,883.09
1.2.3.2	VIVENDAS	0.00	0.00	0.00	0.00
1.2.3.3	EDIFICIOS NO HABITACIONALES	1,495,720.27	0.00	0.00	1,495,720.27
1.2.3.4	INFRAESTRUCTURA	0.00	0.00	0.00	0.00
1.2.3.5	CONSTRUCCIONES EN PROCESO EN BIENES DE DOMINIO PÚBLICO	71,447,801.92	16,482,385.82	1,033,382.80	86,996,804.94
1.2.3.6	CONSTRUCCIONES EN PROCESO EN BIENES PROPIOS	-14,989,478.81	1,158,715.01	36,020,507.76	-49,851,271.56
1.2.3.9	OTROS BIENES INMUEBLES	0.00	0.00	0.00	0.00
1.2.4	BIENES MUEBLES	51,825,007.37	316,094.46	0.00	52,135,102.43
1.2.4.1	MOBILIARIO Y EQUIPO DE ADMINISTRACIÓN	6,661,944.39	23,129.00	0.00	6,685,073.39
1.2.4.2	MOBILIARIO Y EQUIPO EDUCACIONAL Y RECREATIVO	357,877.49	54,130.10	0.00	412,007.59

1.2.4.3	EQUIPO E INSTRUMENTAL MÉDICO Y DE LABORATORIO	502,580.81	0.00	0.00	502,580.81
1.2.4.4	VEHÍCULOS Y EQUIPO DE TRANSPORTE	30,139,467.88	174,000.00	0.00	30,313,467.88
1.2.4.5	EQUIPO DE DEFENSA Y SEGURIDAD	3,031,249.29	0.00	0.00	3,031,249.29
1.2.4.6	MAQUINARIA, OTROS EQUIPOS Y HERRAMIENTAS	10,902,740.89	58,835.38	0.00	10,961,576.05
1.2.4.7	COLECCIONES, OBRAS DE ARTE Y OBJETOS VALIOSOS	87,091.82	0.00	0.00	87,091.82
1.2.4.8	ACTIVOS BIOLÓGICOS	162,055.82	0.00	0.00	162,055.82
1.2.5	ACTIVOS INTANGIBLES	75,600.00	0.00	0.00	75,600.00
1.2.5.1	SOFTWARE	75,600.00	0.00	0.00	75,600.00
1.2.5.2	PATENTES, MARCAS Y DERECHOS	0.00	0.00	0.00	0.00
1.2.5.3	CONCESIONES Y FRANQUICIAS	0.00	0.00	0.00	0.00
1.2.5.4	LICENCIAS	0.00	0.00	0.00	0.00
1.2.5.9	OTROS ACTIVOS INTANGIBLES	0.00	0.00	0.00	0.00
1.2.6	DEPRECIACIÓN, DETERIORO Y AMORTIZACIÓN ACUMULADA DE BIENES	0.00	0.00	0.00	0.00
1.2.6.1	DEPRECIACIÓN ACUMULADA DE BIENES INMUEBLES	0.00	0.00	0.00	0.00
1.2.6.2	DEPRECIACIÓN ACUMULADA DE INFRAESTRUCTURA	0.00	0.00	0.00	0.00
1.2.6.3	DEPRECIACIÓN ACUMULADA DE BIENES MUEBLES	0.00	0.00	0.00	0.00
1.2.6.4	DETERIORO ACUMULADO DE BIENES	0.00	0.00	0.00	0.00
1.2.6.5	AMORTIZACIÓN ACUMULADA DE ACTIVOS INTANGIBLES	0.00	0.00	0.00	0.00
1.2.7	ACTIVOS DIFERIDOS	0.00	0.00	0.00	0.00
1.2.7.1	ESTUDIOS, FORMULACIÓN Y EVALUACIÓN DE PROYECTOS	0.00	0.00	0.00	0.00
1.2.7.2	DERECHOS SOBRE BIENES EN RÉGIMEN DE ARRENDAMIENTO FINANCIERO	0.00	0.00	0.00	0.00
1.2.7.3	GASTOS PAGADOS POR ADELANTADO A LARGO PLAZO	0.00	0.00	0.00	0.00
1.2.7.4	ANTICIPOS A LARGO PLAZO	0.00	0.00	0.00	0.00
1.2.7.5	BENEFICIOS AL RETIRO DE EMPLEADOS PAGADOS POR ADELANTADO	0.00	0.00	0.00	0.00
1.2.7.9	OTROS ACTIVOS DIFERIDOS	0.00	0.00	0.00	0.00
1.2.8	ESTIMACIÓN POR PÉRDIDA O DETERIORO DE ACTIVOS NO CIRCULANTES	0.00	0.00	0.00	0.00
1.2.8.1	ESTIMACIONES POR PÉRDIDA DE CUENTAS INCOBRABLES DE DOCUMENTOS POR COBRAR A LARGO PLAZO	0.00	0.00	0.00	0.00
1.2.8.2	ESTIMACIONES POR PÉRDIDA DE CUENTAS INCOBRABLES DE DEUDORES DIVERSOS POR COBRAR A LARGO PLAZO	0.00	0.00	0.00	0.00
1.2.8.3	ESTIMACIONES POR PÉRDIDA DE CUENTAS INCOBRABLES DE INGRESOS POR COBRAR A LARGO PLAZO	0.00	0.00	0.00	0.00
1.2.8.4	ESTIMACIONES POR PÉRDIDA DE CUENTAS INCOBRABLES DE PRESTAMOS OTORGADOS A LARGO PLAZO	0.00	0.00	0.00	0.00
1.2.8.9	ESTIMACIONES POR PÉRDIDA DE OTRAS CUENTAS INCOBRABLES A LARGO PLAZO	0.00	0.00	0.00	0.00
1.2.9	OTROS ACTIVOS NO CIRCULANTES	0.00	0.00	0.00	0.00
1.2.9.1	BIENES EN CONCESIÓN	0.00	0.00	0.00	0.00
1.2.9.2	BIENES EN ARRENDAMIENTO FINANCIERO	0.00	0.00	0.00	0.00
1.2.9.3	BIENES EN COMODATO	0.00	0.00	0.00	0.00
2	PASIVO	14,035,628.45	69,075,054.06	69,495,851.60	14,456,425.99
2.1	PASIVO CIRCULANTE	14,035,628.45	69,075,054.06	69,495,851.60	14,456,425.99
2.1.1	CUENTAS POR PAGAR A CORTO PLAZO	12,539,448.60	68,571,473.18	68,992,270.72	12,960,246.14
2.1.1.1	SERVICIOS PERSONALES POR PAGAR A CORTO PLAZO	67,000.18	24,771,207.39	24,771,207.39	67,000.18
2.1.1.2	PROVEEDORES POR PAGAR A CORTO PLAZO	2,578,583.29	20,074,096.35	18,736,661.61	1,241,148.55
2.1.1.3	CONTRATISTAS POR OBRAS PÚBLICAS POR PAGAR A CORTO PLAZO	767,596.69	14,152,643.11	16,377,909.48	2,992,863.06
2.1.1.4	PARTICIPACIONES Y APORTACIONES POR PAGAR A CORTO PLAZO	0.00	0.00	0.00	0.00
2.1.1.5	TRANSFERENCIAS OTORGADAS POR PAGAR A CORTO PLAZO	43,034.14	1,228,499.20	1,183,965.06	-1,500.00
2.1.1.6	INTERESES, COMISIONES Y OTROS GASTOS DE LA DEUDA PÚBLICA POR PAGAR A CORTO PLAZO	0.00	0.00	0.00	0.00
2.1.1.7	RETENCIONES Y CONTRIBUCIONES POR PAGAR A CORTO PLAZO	9,851,988.13	8,076,599.83	7,654,365.88	9,428,754.18
2.1.1.8	DEVOLUCIONES DE LA LEY DE INGRESOS POR PAGAR A CORTO PLAZO	2,335.81	0.00	0.00	2,335.81
2.1.1.9	OTRAS CUENTAS POR PAGAR A CORTO PLAZO	-771,089.82	268,427.30	268,161.30	-771,355.62
2.1.2	DOCUMENTOS POR PAGAR A CORTO PLAZO	0.00	0.00	0.00	0.00
2.1.2.1	DOCUMENTOS COMERCIALES POR PAGAR A CORTO PLAZO	0.00	0.00	0.00	0.00
2.1.2.2	DOCUMENTOS CON CONTRATISTAS POR OBRAS PÚBLICAS POR PAGAR A CORTO PLAZO	0.00	0.00	0.00	0.00
2.1.2.9	OTROS DOCUMENTOS POR PAGAR A CORTO PLAZO	0.00	0.00	0.00	0.00
2.1.3	PORCIÓN A CORTO PLAZO DE LA DEUDA PÚBLICA A LARGO PLAZO	-0.96	0.00	0.00	-0.96
2.1.3.1	PORCIÓN A CORTO PLAZO DE LA DEUDA PÚBLICA INTERNA	-0.96	0.00	0.00	-0.96
2.1.3.2	PORCIÓN A CORTO PLAZO DE LA DEUDA PÚBLICA EXTERNA	0.00	0.00	0.00	0.00
2.1.3.3	PORCIÓN A CORTO PLAZO DE ARRENDAMIENTO FINANCIERO	0.00	0.00	0.00	0.00
2.1.4	TÍTULOS Y VALORES A CORTO PLAZO	0.00	0.00	0.00	0.00
2.1.4.1	TÍTULOS Y VALORES DE LA DEUDA PÚBLICA INTERNA A CORTO PLAZO	0.00	0.00	0.00	0.00
2.1.4.2	TÍTULOS Y VALORES DE LA DEUDA PÚBLICA EXTERNA A CORTO PLAZO	0.00	0.00	0.00	0.00
2.1.5	PASIVOS DIFERIDOS A CORTO PLAZO	0.00	0.00	0.00	0.00
2.1.5.1	INGRESOS COBRADOS POR ADELANTADO A CORTO PLAZO	0.00	0.00	0.00	0.00
2.1.5.2	INTERESES COBRADOS POR ADELANTADO A CORTO PLAZO	0.00	0.00	0.00	0.00
2.1.5.9	OTROS PASIVOS DIFERIDOS A CORTO PLAZO	0.00	0.00	0.00	0.00
2.1.6	FONDOS Y BIENES DE TERCEROS EN GARANTÍA Y/O ADMINISTRACIÓN A CORTO PLAZO	0.00	0.00	0.00	0.00
2.1.6.1	FONDOS EN GARANTÍA A CORTO PLAZO	0.00	0.00	0.00	0.00
2.1.6.2	FONDOS EN ADMINISTRACIÓN A CORTO PLAZO	0.00	0.00	0.00	0.00
2.1.6.3	FONDOS CONTINGENTES A CORTO PLAZO	0.00	0.00	0.00	0.00
2.1.6.4	FONDOS DE FIDEICOMISOS, MANDATOS Y CONTRATOS ANALÓGOS A CORTO PLAZO	0.00	0.00	0.00	0.00

2.1.6.5	OTROS FONDOS DE TERCEROS EN GARANTÍA Y/O ADMINISTRACIÓN A CORTO PLAZO	0.00	0.00	0.00	0.00
2.1.6.6	VALORES Y BIENES EN GARANTÍA A CORTO PLAZO	0.00	0.00	0.00	0.00
2.1.7	PROVISIONES A CORTO PLAZO	0.00	0.00	0.00	0.00
2.1.7.1	PROVISIÓN PARA DEMANDAS Y JUICIOS A CORTO PLAZO	0.00	0.00	0.00	0.00
2.1.7.2	PROVISIÓN PARA CONTINGENCIAS A CORTO PLAZO	0.00	0.00	0.00	0.00
2.1.7.9	OTRAS PROVISIONES A CORTO PLAZO	0.00	0.00	0.00	0.00
2.1.9	OTROS PASIVOS A CORTO PLAZO	1,496,180.81	503,580.88	503,580.88	1,496,180.81
2.1.9.1	INGRESOS POR CLASIFICAR	1,496,180.81	0.00	0.00	1,496,180.81
2.1.9.2	RECAUDACIÓN POR PARTICIPAR	0.00	0.00	0.00	0.00
2.1.9.9	OTROS PASIVOS CIRCULANTES	0.00	503,580.88	503,580.88	0.00
2.2	PASIVO NO CIRCULANTE	0.00	0.00	0.00	0.00
2.2.1	CUENTAS POR PAGAR A LARGO PLAZO	0.00	0.00	0.00	0.00
2.2.1.1	PROVEEDORES POR PAGAR A LARGO PLAZO	0.00	0.00	0.00	0.00
2.2.1.2	CONTRATISTAS POR OBRAS PÚBLICAS POR PAGAR A LARGO PLAZO	0.00	0.00	0.00	0.00
2.2.2	DOCUMENTOS POR PAGAR A LARGO PLAZO	0.00	0.00	0.00	0.00
2.2.2.1	DOCUMENTOS COMERCIALES POR PAGAR A LARGO PLAZO	0.00	0.00	0.00	0.00
2.2.2.2	DOCUMENTOS CON CONTRATISTAS POR OBRAS PÚBLICAS POR PAGAR A LARGO PLAZO	0.00	0.00	0.00	0.00
2.2.2.9	OTROS DOCUMENTOS POR PAGAR A LARGO PLAZO	0.00	0.00	0.00	0.00
2.2.3	DEUDA PÚBLICA A LARGO PLAZO	0.00	0.00	0.00	0.00
2.2.3.1	TÍTULOS Y VALORES DE LA DEUDA PÚBLICA INTERNA A LARGO PLAZO	0.00	0.00	0.00	0.00
2.2.3.2	TÍTULOS Y VALORES DE LA DEUDA PÚBLICA EXTERNA A LARGO PLAZO	0.00	0.00	0.00	0.00
2.2.3.3	PRÉSTAMOS DE LA DEUDA PÚBLICA INTERNA POR PAGAR A LARGO PLAZO	0.00	0.00	0.00	0.00
2.2.3.4	PRÉSTAMOS DE LA DEUDA PÚBLICA EXTERNA POR PAGAR A LARGO PLAZO	0.00	0.00	0.00	0.00
2.2.3.5	ARRENDAMIENTO FINANCIERO POR PAGAR A LARGO PLAZO	0.00	0.00	0.00	0.00
2.2.4	PASIVOS DIFERIDOS A LARGO PLAZO	0.00	0.00	0.00	0.00
2.2.4.1	CRÉDITOS DIFERIDOS A LARGO PLAZO	0.00	0.00	0.00	0.00
2.2.4.2	INTERESES COBRADOS POR ADELANTADO A LARGO PLAZO	0.00	0.00	0.00	0.00
2.2.4.9	OTROS PASIVOS DIFERIDOS A LARGO PLAZO	0.00	0.00	0.00	0.00
2.2.5	FONDOS Y BIENES DE TERCEROS EN GARANTÍA Y/O ADMINISTRACIÓN A LARGO PLAZO	0.00	0.00	0.00	0.00
2.2.5.1	FONDOS EN GARANTÍA A LARGO PLAZO	0.00	0.00	0.00	0.00
2.2.5.2	FONDOS EN ADMINISTRACIÓN A LARGO PLAZO	0.00	0.00	0.00	0.00
2.2.5.3	FONDOS CONTINGENTES A LARGO PLAZO	0.00	0.00	0.00	0.00
2.2.5.4	FONDOS DE FIDEICOMISOS, MANDATOS Y CONTRATOS ANÁLOGOS A LARGO PLAZO	0.00	0.00	0.00	0.00
2.2.5.5	OTROS FONDOS DE TERCEROS EN GARANTÍA Y/O ADMINISTRACIÓN A LARGO PLAZO	0.00	0.00	0.00	0.00
2.2.5.6	VALORES Y BIENES EN GARANTÍA A LARGO PLAZO	0.00	0.00	0.00	0.00
2.2.6	PROVISIONES A LARGO PLAZO	0.00	0.00	0.00	0.00
2.2.6.1	PROVISIÓN PARA DEMANDAS Y JUICIOS A LARGO PLAZO	0.00	0.00	0.00	0.00
2.2.6.2	PROVISIÓN PARA PENSIONES A LARGO PLAZO	0.00	0.00	0.00	0.00
2.2.6.3	PROVISIÓN PARA CONTINGENCIAS A LARGO PLAZO	0.00	0.00	0.00	0.00
2.2.6.9	OTRAS PROVISIONES A LARGO PLAZO	0.00	0.00	0.00	0.00
3	HACIENDA PÚBLICA/PATRIMONIO	138,679,490.16	85,520,847.19	42,167,753.50	95,326,396.47
3.1	HACIENDA PÚBLICA/PATRIMONIO CONTRIBUIDO	3,864,381.23	0.00	0.00	3,864,381.23
3.1.1	APORTACIONES	3,864,381.23	0.00	0.00	3,864,381.23
3.1.2	DONACIONES DE CAPITAL	0.00	0.00	0.00	0.00
3.1.3	ACTUALIZACIÓN DE LA HACIENDA PÚBLICA/PATRIMONIO	0.00	0.00	0.00	0.00
3.2	HACIENDA PÚBLICA/PATRIMONIO GENERADO	134,815,108.93	85,520,847.19	42,167,753.50	91,462,015.24
3.2.1	RESULTADOS DEL EJERCICIO (AHORRO/ DESAHORRO)	47,378,957.68	85,520,847.19	42,167,753.50	4,025,863.99
3.2.2	RESULTADOS DE EJERCICIOS ANTERIORES	88,239,156.68	0.00	0.00	88,239,156.68
3.2.3	REVALÚOS	0.00	0.00	0.00	0.00
3.2.3.1	REVALÚO DE BIENES INMUEBLES	0.00	0.00	0.00	0.00
3.2.3.2	REVALÚO DE BIENES MUEBLES	0.00	0.00	0.00	0.00
3.2.3.3	REVALÚO DE BIENES INTANGIBLES	0.00	0.00	0.00	0.00
3.2.3.9	OTROS REVALÚOS	0.00	0.00	0.00	0.00
3.2.4	RESERVAS	0.00	0.00	0.00	0.00
3.2.4.1	RESERVAS DE PATRIMONIO	0.00	0.00	0.00	0.00
3.2.4.2	RESERVAS TERRITORIALES	0.00	0.00	0.00	0.00
3.2.4.3	RESERVAS POR CONTINGENCIAS	0.00	0.00	0.00	0.00
3.2.5	RECTIFICACIONES DE RESULTADOS DE EJERCICIOS ANTERIORES	-803,005.44	0.00	0.00	-803,005.44
3.2.5.1	CAMBIOS EN POLÍTICAS CONTABLES	-1,333,922.05	0.00	0.00	-1,333,922.05
3.2.5.2	CAMBIOS POR ERRORES CONTABLES	530,916.61	0.00	0.00	530,916.61
3.3	EXCESO O INSUFICIENCIA EN LA ACTUALIZACIÓN DE LA HACIENDA PÚBLICA/PATRIMONIO	0.00	0.00	0.00	0.00
3.3.1	RESULTADO POR POSICIÓN MONETARIA	0.00	0.00	0.00	0.00
3.3.2	RESULTADO POR TENENCIA DE ACTIVOS NO MONETARIOS	0.00	0.00	0.00	0.00
4	INGRESOS Y OTROS BENEFICIOS	0.00	42,167,753.50	42,167,753.50	0.00
4.1	INGRESOS DE GESTIÓN	0.00	15,351,289.36	15,351,289.36	0.00
4.1.1	IMPUESTOS	0.00	4,205,074.00	4,205,074.00	0.00
4.1.1.1	IMPUESTOS SOBRE LOS INGRESOS	0.00	0.00	0.00	0.00

4.1.1.2	IMPUESTOS SOBRE EL PATRIMONIO	0.00	3,975,437.19	3,975,437.19	0.00
4.1.1.3	IMPUESTOS SOBRE LA PRODUCCIÓN, EL CONSUMO Y LAS TRANSACCIONES	0.00	0.00	0.00	0.00
4.1.1.4	IMPUESTOS AL COMERCIO EXTERIOR	0.00	0.00	0.00	0.00
4.1.1.5	IMPUESTOS SOBRE NÓMINAS Y ASIMILABLES	0.00	0.00	0.00	0.00
4.1.1.6	IMPUESTOS ECOLÓGICOS	0.00	0.00	0.00	0.00
4.1.1.7	ACCESORIOS DE IMPUESTOS	0.00	37,305.81	37,305.81	0.00
4.1.1.8	IMPUESTOS NO COMPRENDIDOS EN LA LEY DE INGRESOS VIGENTE, CAUSADOS EN EJERCICIOS FISCALES ANTERIORES PENDIENTES DE LIQUIDACIÓN O PAGO	0.00	0.00	0.00	0.00
4.1.1.9	OTROS IMPUESTOS	0.00	192,331.00	192,331.00	0.00
4.1.2	CUOTAS Y APORTACIONES DE SEGURIDAD SOCIAL	0.00	0.00	0.00	0.00
4.1.2.1	APORTACIONES PARA FONDOS DE VIVIENDA	0.00	0.00	0.00	0.00
4.1.2.2	CUOTAS PARA LA SEGURIDAD SOCIAL	0.00	0.00	0.00	0.00
4.1.2.3	CUOTAS DE AHORRO PARA EL RETIRO	0.00	0.00	0.00	0.00
4.1.2.4	ACCESORIOS DE CUOTAS Y APORTACIONES DE SEGURIDAD SOCIAL	0.00	0.00	0.00	0.00
4.1.2.9	OTRAS CUOTAS Y APORTACIONES PARA LA SEGURIDAD SOCIAL	0.00	0.00	0.00	0.00
4.1.3	CONTRIBUCIONES DE MEJORAS	0.00	5,891,607.38	5,891,607.38	0.00
4.1.3.1	CONTRIBUCIONES DE MEJORAS POR OBRAS PÚBLICAS	0.00	5,878,390.02	5,878,390.02	0.00
4.1.3.2	CONTRIBUCIONES DE MEJORAS NO COMPRENDIDAS EN LA LEY DE INGRESOS VIGENTE, CAUSADAS EN EJERCICIOS FISCALES ANTERIORES PENDIENTES DE LIQUIDACIÓN O PAGO	0.00	12,217.36	12,217.36	0.00
4.1.4	DERECHOS	0.00	3,995,256.61	3,995,256.61	0.00
4.1.4.1	DERECHOS POR EL USO, GOCE, APROVECHAMIENTO O EXPLOTACIÓN DE BIENES DE DOMINIO PÚBLICO	0.00	0.00	0.00	0.00
4.1.4.2	DERECHOS A LOS HIDROCARBUROS (DEROGADA)	0.00	0.00	0.00	0.00
4.1.4.3	DERECHOS POR PRESTACIÓN DE SERVICIOS	0.00	3,934,378.61	3,934,378.61	0.00
4.1.4.4	ACCESORIOS DE DERECHOS	0.00	0.00	0.00	0.00
4.1.4.5	DERECHOS NO COMPRENDIDOS EN LA LEY DE INGRESOS VIGENTE, CAUSADOS EN EJERCICIOS FISCALES ANTERIORES PENDIENTES DE LIQUIDACIÓN O PAGO	0.00	0.00	0.00	0.00
4.1.4.9	OTROS DERECHOS	0.00	60,878.00	60,878.00	0.00
4.1.5	PRODUCTOS	0.00	32,706.06	32,706.06	0.00
4.1.5.1	PRODUCTOS	0.00	32,706.06	32,706.06	0.00
4.1.5.2	ENAJENACIÓN DE BIENES MUEBLES NO SUJETOS A SER INVENTARIADOS (DEROGADA)	0.00	0.00	0.00	0.00
4.1.5.3	ACCESORIOS DE PRODUCTOS (DEROGADA)	0.00	0.00	0.00	0.00
4.1.5.4	PRODUCTOS NO COMPRENDIDOS EN LA LEY DE INGRESOS VIGENTE, CAUSADOS EN EJERCICIOS FISCALES ANTERIORES PENDIENTES DE LIQUIDACIÓN O PAGO	0.00	0.00	0.00	0.00
4.1.5.9	OTROS PRODUCTOS QUE GENERAN INGRESOS CORRIENTES (DEROGADA)	0.00	0.00	0.00	0.00
4.1.6	APROVECHAMIENTOS	0.00	1,226,645.31	1,226,645.31	0.00
4.1.6.1	INCENTIVOS DERIVADOS DE LA COLABORACIÓN FISCAL (DEROGADA)	0.00	0.00	0.00	0.00
4.1.6.2	MULTAS	0.00	0.00	0.00	0.00
4.1.6.3	INDEMNIZACIONES	0.00	0.00	0.00	0.00
4.1.6.4	REINTEGROS	0.00	0.00	0.00	0.00
4.1.6.5	APROVECHAMIENTOS PROVENIENTES DE OBRAS PÚBLICAS	0.00	0.00	0.00	0.00
4.1.6.6	APROVECHAMIENTOS NO COMPRENDIDOS EN LA LEY DE INGRESOS VIGENTE, CAUSADOS EN EJERCICIOS FISCALES ANTERIORES PENDIENTES DE LIQUIDACIÓN O PAGO	0.00	0.00	0.00	0.00
4.1.6.7	APROVECHAMIENTOS POR APORTACIONES Y COOPERACIONES (DEROGADA)	0.00	0.00	0.00	0.00
4.1.6.8	ACCESORIOS DE APROVECHAMIENTOS	0.00	0.00	0.00	0.00
4.1.6.9	OTROS APROVECHAMIENTOS	0.00	1,226,645.31	1,226,645.31	0.00
4.1.7	INGRESOS POR VENTA DE BIENES Y PRESTACIÓN DE SERVICIOS	0.00	0.00	0.00	0.00
4.1.7.1	INGRESOS POR VENTA DE BIENES Y PRESTACIÓN DE SERVICIOS DE INSTITUCIONES PÚBLICAS DE ECONOMÍA MIXTA	0.00	0.00	0.00	0.00
4.1.7.2	INGRESOS POR VENTA DE BIENES Y PRESTACIÓN DE SERVICIOS DE EMPRESAS PRODUCTIVAS DE ECONOMÍA MIXTA	0.00	0.00	0.00	0.00
4.1.7.3	INGRESOS POR VENTA DE BIENES Y PRESTACIÓN DE SERVICIOS DE ENTIDADES PARAESTATALES	0.00	0.00	0.00	0.00
4.1.7.4	INGRESOS POR VENTA DE BIENES Y PRESTACIÓN DE SERVICIOS DE ENTIDADES PARAESTATALES	0.00	0.00	0.00	0.00
4.1.7.5	INGRESOS POR VENTA DE BIENES Y PRESTACIÓN DE SERVICIOS DE ENTIDADES PARAESTATALES	0.00	0.00	0.00	0.00
4.1.7.6	INGRESOS POR VENTA DE BIENES Y PRESTACIÓN DE SERVICIOS DE ENTIDADES PARAESTATALES	0.00	0.00	0.00	0.00
4.1.7.7	INGRESOS POR VENTA DE BIENES Y PRESTACIÓN DE SERVICIOS DE FIDEICOMISOS FINANCIEROS	0.00	0.00	0.00	0.00
4.1.7.8	INGRESOS POR VENTA DE BIENES Y PRESTACIÓN DE SERVICIOS DE LOS PODERES LEGISLATIVO Y EJECUTIVO	0.00	0.00	0.00	0.00
4.1.9	INGRESOS NO COMPRENDIDOS EN LAS FRACCIONES DE LA LEY DE INGRESOS CAUSADOS EN EJERCICIOS ANTERIORES	0.00	0.00	0.00	0.00
4.1.9.1	IMPUESTOS NO COMPRENDIDOS EN LAS FRACCIONES DE LA LEY DE INGRESOS CAUSADOS EN EJERCICIOS ANTERIORES	0.00	0.00	0.00	0.00
4.1.9.2	CONTRIBUCIONES DE MEJORAS, DERECHOS, PRODUCTOS Y APROVECHAMIENTOS NO COMPRENDIDOS EN LAS FRACCIONES DE LA LEY DE INGRESOS CAUSADOS EN EJERCICIOS ANTERIORES	0.00	0.00	0.00	0.00
4.2	PARTICIPACIONES, APORTACIONES, CONVENIOS, INCENTIVOS DERIVADOS DE LA COLABORACIÓN FISCAL, FONDOS DISTINTOS DE APORTACIONES, TRANSFERENCIAS, ASIGNACIONES, SUBSIDIOS Y SUBVENCIONES, Y PENSIONES Y JUBILACIONES	0.00	26,816,464.14	26,816,464.14	0.00
4.2.1	PARTICIPACIONES, APORTACIONES, CONVENIOS, INCENTIVOS DERIVADOS DE LA COLABORACIÓN FISCAL Y FONDOS DISTINTOS DE APORTACIONES	0.00	26,816,464.14	26,816,464.14	0.00
4.2.1.1	PARTICIPACIONES	0.00	0.00	0.00	0.00
4.2.1.2	APORTACIONES	0.00	17,113,349.51	17,113,349.51	0.00
4.2.1.3	CONVENIOS	0.00	8,703,114.63	8,703,114.63	0.00
4.2.1.4	INCENTIVOS DERIVADOS DE LA COLABORACIÓN FISCAL	0.00	0.00	0.00	0.00
4.2.1.5	FONDOS DISTINTOS DE APORTACIONES	0.00	0.00	0.00	0.00
4.2.2	TRANSFERENCIAS, ASIGNACIONES, SUBSIDIOS Y SUBVENCIONES, Y PENSIONES Y JUBILACIONES	0.00	0.00	0.00	0.00
4.2.2.1	TRANSFERENCIAS Y ASIGNACIONES	0.00	0.00	0.00	0.00
4.2.2.2	TRANSFERENCIAS DEL SECTOR PÚBLICO (DEROGADA)	0.00	0.00	0.00	0.00
4.2.2.3	SUBSIDIOS Y SUBVENCIONES	0.00	0.00	0.00	0.00
4.2.2.4	AYUDAS SOCIALES (DEROGADA)	0.00	0.00	0.00	0.00
4.2.2.5	PENSIONES Y JUBILACIONES	0.00	0.00	0.00	0.00

4.2.2.6	TRANSFERENCIAS DEL EXTERIOR (DEROGADA)	0.00	0.00	0.00	0.00
4.2.2.7	TRANSFERENCIAS DEL FONDO MEXICANO DEL PETROLEO PARA LA ESTABILIZACION Y EL DESARROLLO	0.00	0.00	0.00	0.00
4.3	OTROS INGRESOS Y BENEFICIOS	0.00	0.00	0.00	0.00
4.3.1	INGRESOS FINANCIEROS	0.00	0.00	0.00	0.00
4.3.1.1	INTERESES GANADOS DE TITULOS, VALORES Y DEMÁS INSTRUMENTOS FINANCIEROS	0.00	0.00	0.00	0.00
4.3.1.9	OTROS INGRESOS FINANCIEROS	0.00	0.00	0.00	0.00
4.3.2	INCREMENTO POR VARIACIÓN DE INVENTARIOS	0.00	0.00	0.00	0.00
4.3.2.1	INCREMENTO POR VARIACIÓN DE INVENTARIOS DE MERCANCIAS PARA VENTA	0.00	0.00	0.00	0.00
4.3.2.2	INCREMENTO POR VARIACIÓN DE INVENTARIOS DE MERCANCIAS TERMINADAS	0.00	0.00	0.00	0.00
4.3.2.3	INCREMENTO POR VARIACIÓN DE INVENTARIOS DE MERCANCIAS EN PROCESO DE ELABORACIÓN	0.00	0.00	0.00	0.00
4.3.2.4	INCREMENTO POR VARIACIÓN DE INVENTARIOS DE MATERIAS PRIMAS, MATERIALES Y SUMINISTROS	0.00	0.00	0.00	0.00
4.3.2.5	INCREMENTO POR VARIACIÓN DE ALMACÉN DE MATERIAS PRIMAS, MATERIALES Y SUMINISTROS	0.00	0.00	0.00	0.00
4.3.3	DISMINUCIÓN DEL EXCESO DE ESTIMACIONES POR PÉRDIDA O DETERIORO U OBSOLESCENCIA	0.00	0.00	0.00	0.00
4.3.3.1	DISMINUCIÓN DEL EXCESO DE ESTIMACIONES POR PÉRDIDA O DETERIORO U OBSOLESCENCIA	0.00	0.00	0.00	0.00
4.3.4	DISMINUCIÓN DEL EXCESO DE PROVISIONES	0.00	0.00	0.00	0.00
4.3.4.1	DISMINUCIÓN DEL EXCESO DE PROVISIONES	0.00	0.00	0.00	0.00
4.3.9	OTROS INGRESOS Y BENEFICIOS VARIOS	0.00	0.00	0.00	0.00
4.3.9.1	OTROS INGRESOS DE EJERCICIOS ANTERIORES (DEROGADA)	0.00	0.00	0.00	0.00
4.3.9.2	BONIFICACIONES Y DESCUENTOS OBTENIDOS	0.00	0.00	0.00	0.00
4.3.9.3	DIFERENCIAS POR TIPO DE CAMBIO A FAVOR	0.00	0.00	0.00	0.00
4.3.9.4	DIFERENCIAS DE COTIZACIONES A FAVOR EN VALORES NEGOCIABLES	0.00	0.00	0.00	0.00
4.3.9.5	RESULTADO POR POSICIÓN MONETARIA	0.00	0.00	0.00	0.00
4.3.9.6	UTILIDADES POR PARTICIPACIÓN PATRIMONIAL	0.00	0.00	0.00	0.00
4.3.9.7	DIFERENCIAS POR REESTRUCTURACIÓN DE DEUDA PÚBLICA A FAVOR	0.00	0.00	0.00	0.00
4.3.9.9	OTROS INGRESOS Y BENEFICIOS VARIOS	0.00	0.00	0.00	0.00
5	GASTOS Y OTRAS PERDIDAS	0.00	85,520,847.19	85,520,847.19	0.00
5.1	GASTOS DE FUNCIONAMIENTO	0.00	47,035,829.69	47,035,829.69	0.00
5.1.1	SERVICIOS PERSONALES	0.00	27,651,275.93	27,651,275.93	0.00
5.1.1.1	REMUNERACIONES AL PERSONAL DE CARÁCTER PERMANENTE	0.00	16,469,044.99	16,469,044.99	0.00
5.1.1.2	REMUNERACIONES AL PERSONAL DE CARÁCTER TRANSITORIO	0.00	0.00	0.00	0.00
5.1.1.3	REMUNERACIONES ADICIONALES Y ESPECIALES	0.00	7,442,339.16	7,442,339.16	0.00
5.1.1.4	SEGURIDAD SOCIAL	0.00	1,494,032.43	1,494,032.43	0.00
5.1.1.5	OTRAS PRESTACIONES SOCIALES Y ECONÓMICAS	0.00	2,245,859.35	2,245,859.35	0.00
5.1.1.6	PAGO DE ESTÍMULOS A SERVIDORES PÚBLICOS	0.00	0.00	0.00	0.00
5.1.2	MATERIALES Y SUMINISTROS	0.00	6,430,422.59	6,430,422.59	0.00
5.1.2.1	MATERIALES DE ADMINISTRACIÓN, EMISIÓN DE DOCUMENTOS Y ARTICULOS OFICIALES	0.00	377,277.31	377,277.31	0.00
5.1.2.2	ALIMENTOS Y UTENSILIOS	0.00	221,605.64	221,605.64	0.00
5.1.2.3	MATERIAS PRIMAS Y MATERIALES DE PRODUCCIÓN Y COMERCIALIZACIÓN	0.00	0.00	0.00	0.00
5.1.2.4	MATERIALES Y ARTICULOS DE CONSTRUCCIÓN Y DE REPARACIÓN	0.00	1,011,827.15	1,011,827.15	0.00
5.1.2.5	PRODUCTOS QUÍMICOS, FARMACÉUTICOS Y DE LABORATORIO	0.00	451,275.39	451,275.39	0.00
5.1.2.6	COMBUSTIBLES, LUBRICANTES Y ADITIVOS	0.00	2,540,519.93	2,540,519.93	0.00
5.1.2.7	VESTUARIO, BLANCOS, PRENDAS DE PROTECCIÓN Y ARTÍCULOS DEPORTIVOS	0.00	671,667.11	671,667.11	0.00
5.1.2.8	MATERIALES Y SUMINISTROS PARA SEGURIDAD	0.00	0.00	0.00	0.00
5.1.2.9	HERRAMIENTAS, REFACCIONES Y ACCESORIOS MENORES	0.00	1,156,250.06	1,156,250.06	0.00
5.1.3	SERVICIOS GENERALES	0.00	12,954,131.17	12,954,131.17	0.00
5.1.3.1	SERVICIOS BÁSICOS	0.00	5,079,354.48	5,079,354.48	0.00
5.1.3.2	SERVICIOS DE ARRENDAMIENTO	0.00	1,037,675.17	1,037,675.17	0.00
5.1.3.3	SERVICIOS PROFESIONALES, CIENTÍFICOS Y TÉCNICOS Y OTROS SERVICIOS	0.00	582,548.42	582,548.42	0.00
5.1.3.4	SERVICIOS FINANCIEROS, BANCARIOS Y COMERCIALES	0.00	31,710.89	31,710.89	0.00
5.1.3.5	SERVICIOS DE INSTALACIÓN, REPARACIÓN, MANTENIMIENTO Y CONSERVACIÓN	0.00	2,961,239.51	2,961,239.51	0.00
5.1.3.6	SERVICIOS DE COMUNICACIÓN SOCIAL Y PUBLICIDAD	0.00	786,482.64	786,482.64	0.00
5.1.3.7	SERVICIOS DE TRASLADO Y VIÁTICOS	0.00	403,949.05	403,949.05	0.00
5.1.3.8	SERVICIOS OFICIALES	0.00	1,746,018.52	1,746,018.52	0.00
5.1.3.9	OTROS SERVICIOS GENERALES	0.00	325,152.49	325,152.49	0.00
5.2	TRANSFERENCIAS, ASIGNACIONES, SUBSIDIOS Y OTRAS AYUDAS	0.00	1,431,126.94	1,431,126.94	0.00
5.2.1	TRANSFERENCIAS INTERNAS Y ASIGNACIONES AL SECTOR PÚBLICO	0.00	0.00	0.00	0.00
5.2.1.1	ASIGNACIONES AL SECTOR PÚBLICO	0.00	0.00	0.00	0.00
5.2.1.2	TRANSFERENCIAS INTERNAS AL SECTOR PÚBLICO	0.00	0.00	0.00	0.00
5.2.2	TRANSFERENCIAS AL RESTO DEL SECTOR PÚBLICO	0.00	247,161.88	247,161.88	0.00
5.2.2.1	TRANSFERENCIAS A ENTIDADES PARAESTATALES	0.00	0.00	0.00	0.00
5.2.2.2	TRANSFERENCIAS A ENTIDADES FEDERATIVAS Y MUNICIPIOS	0.00	0.00	0.00	0.00
5.2.3	SUBSIDIOS Y SUBVENCIONES	0.00	0.00	0.00	0.00
5.2.3.1	SUBSIDIOS	0.00	247,161.88	247,161.88	0.00
5.2.3.2	SUBVENCIONES	0.00	0.00	0.00	0.00
5.2.4	AYUDAS SOCIALES	0.00	859,755.06	859,755.06	0.00
5.2.4.1	AYUDAS SOCIALES A PERSONAS	0.00	758,555.06	758,555.06	0.00
5.2.4.2	BECAS	0.00	0.00	0.00	0.00

5.2.4.3	AYUDAS SOCIALES A INSTITUCIONES	0.00	101,200.00	101,200.00	0.00
5.2.4.4	AYUDAS SOCIALES POR DESASTRES NATURALES Y OTROS SINIESTROS	0.00	0.00	0.00	0.00
5.2.5	PENSIONES Y JUBILACIONES	0.00	0.00	0.00	0.00
5.2.5.1	PENSIONES	0.00	0.00	0.00	0.00
5.2.5.2	JUBILACIONES	0.00	0.00	0.00	0.00
5.2.5.9	OTRAS PENSIONES Y JUBILACIONES	0.00	0.00	0.00	0.00
5.2.6	TRANSFERENCIAS A FIDEICOMISOS, MANDATOS Y CONTRATOS ANÁLOGOS	0.00	0.00	0.00	0.00
5.2.6.1	TRANSFERENCIAS A FIDEICOMISOS, MANDATOS Y CONTRATOS ANÁLOGOS AL GOBIERNO	0.00	0.00	0.00	0.00
5.2.6.2	TRANSFERENCIAS A FIDEICOMISOS, MANDATOS Y CONTRATOS ANÁLOGOS A ENTIDADES PARAESTADUALES	0.00	0.00	0.00	0.00
5.2.7	TRANSFERENCIAS A LA SEGURIDAD SOCIAL	0.00	0.00	0.00	0.00
5.2.7.1	TRANSFERENCIAS POR OBLIGACIONES DE LEY	0.00	0.00	0.00	0.00
5.2.8	DONATIVOS	0.00	324,210.00	324,210.00	0.00
5.2.8.1	DONATIVOS A INSTITUCIONES SIN FINES DE LUCRO	0.00	324,210.00	324,210.00	0.00
5.2.8.2	DONATIVOS A ENTIDADES FEDERATIVAS Y MUNICIPIOS	0.00	0.00	0.00	0.00
5.2.8.3	DONATIVOS A FIDEICOMISO, MANDATOS Y CONTRATOS ANÁLOGOS PRIVADOS	0.00	0.00	0.00	0.00
5.2.8.4	DONATIVOS A FIDEICOMISO, MANDATOS Y CONTRATOS ANÁLOGOS ESTATALES	0.00	0.00	0.00	0.00
5.2.8.5	DONATIVOS INTERNACIONALES	0.00	0.00	0.00	0.00
5.2.9	TRANSFERENCIAS AL EXTERIOR	0.00	0.00	0.00	0.00
5.2.9.1	TRANSFERENCIAS AL EXTERIOR A GOBIERNOS EXTRANJEROS Y ORGANISMOS INTERNACIONALES	0.00	0.00	0.00	0.00
5.2.9.2	TRANSFERENCIAS AL SECTOR PRIVADO EXTERNO	0.00	0.00	0.00	0.00
5.3	PARTICIPACIONES Y APORTACIONES	0.00	0.00	0.00	0.00
5.3.1	PARTICIPACIONES	0.00	0.00	0.00	0.00
5.3.1.1	PARTICIPACIONES DE LA FEDERACIÓN A ENTIDADES FEDERATIVAS Y MUNICIPIOS	0.00	0.00	0.00	0.00
5.3.1.2	PARTICIPACIONES DE LAS ENTIDADES FEDERATIVAS A LOS MUNICIPIOS	0.00	0.00	0.00	0.00
5.3.2	APORTACIONES	0.00	0.00	0.00	0.00
5.3.2.1	APORTACIONES DE LA FEDERACIÓN A ENTIDADES FEDERATIVAS Y MUNICIPIOS	0.00	0.00	0.00	0.00
5.3.2.2	APORTACIONES DE LAS ENTIDADES FEDERATIVAS A LOS MUNICIPIOS	0.00	0.00	0.00	0.00
5.3.3	CONVENIOS	0.00	0.00	0.00	0.00
5.3.3.1	CONVENIOS DE REASIGNACIÓN	0.00	0.00	0.00	0.00
5.3.3.2	CONVENIOS DE DESCENTRALIZACIÓN Y OTROS	0.00	0.00	0.00	0.00
5.4	INTERESES, COMISIONES Y OTROS GASTOS DE LA DEUDA PÚBLICA	0.00	0.00	0.00	0.00
5.4.1	INTERESES DE LA DEUDA PÚBLICA	0.00	0.00	0.00	0.00
5.4.1.1	INTERESES DE LA DEUDA PÚBLICA INTERNA	0.00	0.00	0.00	0.00
5.4.1.2	INTERESES DE LA DEUDA PÚBLICA EXTERNA	0.00	0.00	0.00	0.00
5.4.2	COMISIONES DE LA DEUDA PÚBLICA	0.00	0.00	0.00	0.00
5.4.2.1	COMISIONES DE LA DEUDA PÚBLICA INTERNA	0.00	0.00	0.00	0.00
5.4.2.2	COMISIONES DE LA DEUDA PÚBLICA EXTERNA	0.00	0.00	0.00	0.00
5.4.3	GASTOS DE LA DEUDA PÚBLICA	0.00	0.00	0.00	0.00
5.4.3.1	GASTOS DE LA DEUDA PÚBLICA INTERNA	0.00	0.00	0.00	0.00
5.4.3.2	GASTOS DE LA DEUDA PÚBLICA EXTERNA	0.00	0.00	0.00	0.00
5.4.4	COSTO POR COBERTURAS	0.00	0.00	0.00	0.00
5.4.4.1	COSTO POR COBERTURAS	0.00	0.00	0.00	0.00
5.4.5	APOYOS FINANCIEROS	0.00	0.00	0.00	0.00
5.4.5.1	APOYOS FINANCIEROS A INTERMEDIARIOS	0.00	0.00	0.00	0.00
5.4.5.2	APOYO FINANCIEROS A AHORRADORES Y DEUDORES DEL SISTEMA FINANCIERO NACIONAL	0.00	0.00	0.00	0.00
5.5	OTROS GASTOS Y PERDIDAS EXTRAORDINARIAS	0.00	0.00	0.00	0.00
5.5.1	ESTIMACIONES, DEPRECIACIONES, DETERIOROS, OBSOLESCENCIA Y AMORTIZACIONES	0.00	0.00	0.00	0.00
5.5.1.1	ESTIMACIONES DE PÉRDIDA POR DETERIORO DE ACTIVOS CIRCULANTES	0.00	0.00	0.00	0.00
5.5.1.2	ESTIMACIONES DE PÉRDIDA POR DETERIORO DE ACTIVOS NO CIRCULANTES	0.00	0.00	0.00	0.00
5.5.1.3	DEPRECIACIÓN DE BIENES INMUEBLES	0.00	0.00	0.00	0.00
5.5.1.4	DEPRECIACIÓN DE INFRAESTRUCTURA	0.00	0.00	0.00	0.00
5.5.1.5	DEPRECIACIÓN DE BIENES MUEBLES	0.00	0.00	0.00	0.00
5.5.1.6	DETERIORO DE BIENES	0.00	0.00	0.00	0.00
5.5.1.7	AMORTIZACIÓN DE ACTIVOS INTANGIBLES	0.00	0.00	0.00	0.00
5.5.1.8	DISMINUCIÓN DE BIENES POR PÉRDIDA U OBSOLESCENCIA	0.00	0.00	0.00	0.00
5.5.2	PROVISIONES	0.00	0.00	0.00	0.00
5.5.2.1	PROVISIONES DE PASIVOS A CORTO PLAZO	0.00	0.00	0.00	0.00
5.5.2.2	PROVISIONES DE PASIVOS A LARGO PLAZO	0.00	0.00	0.00	0.00
5.5.3	DISMINUCIÓN DE INVENTARIOS	0.00	0.00	0.00	0.00
5.5.3.1	DISMINUCIÓN DE INVENTARIOS DE MERCANCIAS PARA VENTA	0.00	0.00	0.00	0.00
5.5.3.2	DISMINUCIÓN DE INVENTARIOS DE MERCANCIAS TERMINADAS	0.00	0.00	0.00	0.00
5.5.3.3	DISMINUCIÓN DE INVENTARIOS DE MERCANCIAS EN PROCESO DE ELABORACIÓN	0.00	0.00	0.00	0.00
5.5.3.4	DISMINUCIÓN DE INVENTARIOS DE MATERIAS PRIMAS, MATERIALES Y SUMINISTROS PARA PRODUCCIÓN	0.00	0.00	0.00	0.00
5.5.3.5	DISMINUCIÓN DE ALMACÉN DE MATERIALES Y SUMINISTROS DE CONSUMO	0.00	0.00	0.00	0.00
5.5.4	AUMENTO POR INSUFICIENCIA DE ESTIMACIONES POR PÉRDIDA O DETERIORO U OBSOLESCENCIA	0.00	0.00	0.00	0.00
5.5.4.1	AUMENTO POR INSUFICIENCIA DE ESTIMACIONES POR PÉRDIDA O DETERIORO U OBSOLESCENCIA	0.00	0.00	0.00	0.00
5.5.5	AUMENTO POR INSUFICIENCIA DE PROVISIONES (DEROGADO)	0.00	0.00	0.00	0.00

5.5.5.1	AUMENTO POR INSUFICIENCIA DE PROVISIONES (DEROGADA)	0.00	0.00	0.00	0.00
5.5.9	OTROS GASTOS	0.00	0.00	0.00	0.00
5.5.9.1	GASTOS DE EJERCICIOS ANTERIORES	0.00	0.00	0.00	0.00
5.5.9.2	PÉRDIDAS POR RESPONSABILIDADES	0.00	0.00	0.00	0.00
5.5.9.3	BONIFICACIONES Y DESCUENTOS OTORGADOS	0.00	0.00	0.00	0.00
5.5.9.4	DIFERENCIAS POR TIPO DE CAMBIO NEGATIVAS	0.00	0.00	0.00	0.00
5.5.9.5	DIFERENCIAS DE COTIZACIONES NEGATIVAS EN VALORES NEGOCIABLES	0.00	0.00	0.00	0.00
5.5.9.6	RESULTADO POR POSICIÓN MONETARIA	0.00	0.00	0.00	0.00
5.5.9.7	PÉRDIDAS POR PARTICIPACIÓN PATRIMONIAL	0.00	0.00	0.00	0.00
5.5.9.8	DIFERENCIAS POR REESTRUCTURACIÓN DE DEUDA PÚBLICA NEGATIVAS	0.00	0.00	0.00	0.00
5.5.9.9	OTROS GASTOS VARIOS	0.00	0.00	0.00	0.00
5.6	INVERSIÓN PÚBLICA	0.00	0.00	0.00	0.00
5.6.1	INVERSIÓN PÚBLICA NO CAPITALIZABLE	0.00	37,053,890.56	37,053,890.56	0.00
5.6.1.1	CONSTRUCCIÓN EN BIENES NO CAPITALIZABLE	0.00	37,053,890.56	37,053,890.56	0.00
7	CUENTAS DE ORDEN CONTABLES	0.00	0.00	0.00	0.00
7.1	VALORES	0.00	0.00	0.00	0.00
7.1.1	VALORES EN CUSTODIA	0.00	0.00	0.00	0.00
7.1.2	CUSTODIA DE VALORES	0.00	0.00	0.00	0.00
7.1.3	INSTRUMENTOS DE CRÉDITO PRESTADOS A FORMADORES DE MERCADO	0.00	0.00	0.00	0.00
7.1.4	PRÉSTAMO DE INSTRUMENTOS DE CRÉDITO A FORMADORES DE MERCADO Y SU GARANTÍA	0.00	0.00	0.00	0.00
7.1.5	INSTRUMENTOS DE CRÉDITO RECIBIDOS EN GARANTÍA DE LOS FORMADORES DE MERCADO	0.00	0.00	0.00	0.00
7.1.6	GARANTÍA DE CRÉDITOS RECIBIDOS DE LOS FORMADORES DE MERCADO	0.00	0.00	0.00	0.00
7.2	EMISION DE OBLIGACIONES	0.00	0.00	0.00	0.00
7.2.1	AUTORIZACIÓN PARA LA EMISIÓN DE BONOS, TÍTULOS Y VALORES DE LA DEUDA PÚBLICA INTERN	0.00	0.00	0.00	0.00
7.2.2	AUTORIZACIÓN PARA LA EMISIÓN DE BONOS, TÍTULOS Y VALORES DE LA DEUDA PÚBLICA EXTERN	0.00	0.00	0.00	0.00
7.2.3	EMISIONES AUTORIZADAS DE LA DEUDA PÚBLICA INTERNA Y EXTERNA	0.00	0.00	0.00	0.00
7.2.4	SUSCRIPCIÓN DE CONTRATOS DE PRÉSTAMOS Y OTRAS OBLIGACIONES DE LA DEUDA PÚBLICA IN	0.00	0.00	0.00	0.00
7.2.5	SUSCRIPCIÓN DE CONTRATOS DE PRÉSTAMOS Y OTRAS OBLIGACIONES DE LA DEUDA PÚBLICA E	0.00	0.00	0.00	0.00
7.2.6	CONTRATOS DE PRÉSTAMOS Y OTRAS OBLIGACIONES DE LA DEUDA PÚBLICA INTERNA Y EXTERN	0.00	0.00	0.00	0.00
7.3	AVALES Y GARANTÍAS	0.00	0.00	0.00	0.00
7.3.1	AVALES AUTORIZADOS	0.00	0.00	0.00	0.00
7.3.2	AVALES FIRMADOS	0.00	0.00	0.00	0.00
7.3.3	FIANZAS Y GARANTÍAS RECIBIDAS POR DEUDAS A COBRAR	0.00	0.00	0.00	0.00
7.3.4	FIANZAS Y GARANTÍAS RECIBIDAS	0.00	0.00	0.00	0.00
7.3.5	FIANZAS OTORGADAS PARA RESPALDAR OBLIGACIONES NO FISCALES DEL GOBIERNO	0.00	0.00	0.00	0.00
7.3.6	FIANZAS OTORGADAS DEL GOBIERNO PARA RESPALDAR OBLIGACIONES NO FISCALES	0.00	0.00	0.00	0.00
7.4	JUICIOS	0.00	0.00	0.00	0.00
7.4.1	DEMANDAS JUDICIALES EN PROCESO DE RESOLUCIÓN	0.00	0.00	0.00	0.00
7.4.2	RESOLUCIÓN DE DEMANDAS EN PROCESO JUDICIAL	0.00	0.00	0.00	0.00
7.5	INVERSIÓN MEDIANTE PROYECTOS PARA PRESTACION DE SERVICIOS (PPS) Y SIMILARES	0.00	0.00	0.00	0.00
7.5.1	CONTRATOS PARA INVERSIÓN MEDIANTE PROYECTOS PARA PRESTACIÓN DE SERVICIOS (PPS) Y	0.00	0.00	0.00	0.00
7.5.2	INVERSIÓN PÚBLICA CONTRATADA MEDIANTE PROYECTOS PARA PRESTACIÓN DE SERVICIOS (PP	0.00	0.00	0.00	0.00
7.6	BIENES CONCESIONADOS O EN COMODATO	0.00	0.00	0.00	0.00
7.6.1	BIENES BAJO CONTRATO EN CONCESIÓN	0.00	0.00	0.00	0.00
7.6.2	CONTRATO DE CONCESIÓN POR BIENES	0.00	0.00	0.00	0.00
7.6.3	BIENES BAJO CONTRATO EN COMODATO	0.00	0.00	0.00	0.00
7.6.4	CONTRATO DE COMODATO POR BIENES	0.00	0.00	0.00	0.00

Bajo protesta de ser verdad, declaramos que los Estados Financieros y sus notas, son razonablemente correctos y son responsabilidad del emisor.

MTRA. MARIA DEL PILAR VALENZUELA GALLARDO  
PRESIDENTE MUNICIPAL

C.P. ZULEMA GONZALEZ GARCIA  
TESORERO

C. IRASEMA ISABEL RODRIGUEZ GARCIA  
SÍNDICO DE MINORÍA

DRA. MARLA BERENICE CASTILLO CARDENAS  
COMISIONADO DE FIANCIENDA

L.C. DORA GABRIELA DE LUNA GOMEZ  
CONTRALORA

ING. CUAUHEMOC MEDINA GONZALEZ  
SÍNDICO



MUNICIPIO DE NAVA COAHUILA  
 Balanza de Comprobación  
 Del 01 de octubre al 31 de diciembre de 2023  
 (Cifras en Pesos)



CÓDIGO	CUENTA CONTABLE	SALDO INICIAL	CARGOS	ABONOS	SALDO FINAL
8	CUENTAS DE ORDEN PRESUPUESTARIAS	0.00	647,037,811.98	647,037,811.98	0.00
8.1	LEY DE INGRESOS	0.00	123,242,974.79	123,242,974.79	0.00
8.1.1	LEY DE INGRESOS ESTIMADA	-149,699,238.29	0.00	0.00	-149,699,238.29
8.1.2	LEY DE INGRESOS POR EJECUTAR	18,690,716.94	42,167,753.50	38,907,467.79	15,430,431.23
8.1.3	MODIFICACIONES A LA LEY DE INGRESOS ESTIMADA	-23,989,839.14	38,907,467.79	0.00	-62,897,306.93
8.1.4	LEY DE INGRESOS DEVENGADA	0.00	42,167,753.50	42,167,753.50	0.00
8.1.5	LEY DE INGRESOS RECAUDADA	154,998,360.49	0.00	42,167,753.50	197,166,113.99
8.2	PRESUPUESTO DE EGRESOS	0.00	523,794,837.19	523,794,837.19	0.00
8.2.1	PRESUPUESTO DE EGRESOS APROBADO	-149,699,238.29	0.00	0.00	-149,699,238.29
8.2.2	PRESUPUESTO DE EGRESOS POR EJERCER	25,011,848.69	158,493,237.05	170,385,657.37	13,119,428.37
8.2.3	MODIFICACIONES AL PRESUPUESTO DE EGRESOS APROBADO	-42,241,842.02	87,763,179.27	158,493,237.05	-132,971,899.80
8.2.4	PRESUPUESTO DE EGRESOS COMPROMETIDO	36,495,507.43	102,822,478.10	66,418,151.92	72,699,833.61
8.2.5	PRESUPUESTO DE EGRESOS DEVENGADO	15,480.00	66,418,151.92	66,433,631.92	0.00
8.2.6	PRESUPUESTO DE EGRESOS EJERCIDO	1,648,529.95	66,433,631.92	62,064,158.93	6,018,002.94
8.2.7	PRESUPUESTO DE EGRESOS PAGADO	128,769,714.24	62,064,158.93	0.00	190,833,873.17

Bajo protesta de decir verdad certificamos que los Estados Financieros y sus notas, son razonablemente correctos y son responsabilidad del emisor.

MTRA. MARIA DEL PILAR MUÑOZ GALLARDO  
 PRESIDENTE MUNICIPAL

C. P. ZULEMA GONZALEZ GARCIA  
 TESORERO

C. IRASEMIGUEL RODRIGUEZ GARCIA  
 SÍNDICO DE MINORÍA

DRA. MARLA BERENICE CASTILLO CARDENAS  
 COMISIONADO DE HACIENDA

L. C. DORA GABRIELA DE LUNA GOMEZ  
 CONTRALOR

ING. CUAUHEMOC MEDINA GONZALEZ  
 SÍNDICO



**MUNICIPIO DE NAVA COAHUILA**  
**Avance Gestión 4to. Trimestre Ej. Fiscal 2023**

**I. INFORMACIÓN CONTABLE**  
**r.- BALANZA DE COMPROBACIÓN**  
**01 DE ENERO AL 31 DE DICIEMBRE DE 2023**

Fuente: Reglas para la Presentación y Contenido del Informe de Avance de Gestión Financiera Correspondiente al Cuarto Trimestre del Ejercicio Fiscal 2023.





MUNICIPIO DE NAVA COAHUILA  
Balanza de Comprobación  
Del 01 de enero al 31 de diciembre de 2023  
(Cifras en Pesos)



CÓDIGO	CUENTA CONTABLE	SALDO INICIAL	CARGOS	ABONOS	SALDO FINAL
1	ACTIVO	105,413,875.98	567,522,617.74	563,153,871.28	109,782,822.46
1.1	ACTIVO CIRCULANTE	3,662,662.92	526,757,101.07	526,899,780.70	4,319,983.29
1.1.1	EFFECTIVO Y EQUIVALENTES	-1,587,217.90	317,984,627.50	316,164,177.82	-166,768.22
1.1.1.1	EFFECTIVO	0.00	90,000.00	90,000.00	0.00
1.1.1.2	BANCOS/TESORERÍA	-1,587,217.90	317,494,627.50	316,074,177.82	-166,768.22
1.1.1.3	BANCOS/DEPENDENCIAS Y OTROS	0.00	0.00	0.00	0.00
1.1.1.4	INVERSIONES TEMPORALES (HASTA 3 MESES)	0.00	0.00	0.00	0.00
1.1.1.5	FONDOS CON AFECTACIÓN ESPECÍFICA	0.00	0.00	0.00	0.00
1.1.1.6	DEPÓSITOS DE FONDOS DE TERCEROS EN GARANTÍA Y/O ADMINISTRACIÓN	0.00	0.00	0.00	0.00
1.1.1.9	OTROS EFFECTIVOS Y EQUIVALENTES	0.00	0.00	0.00	0.00
1.1.2	DERECHOS A RECIBIR EFFECTIVO O EQUIVALENTES	672,069.22	199,104,580.92	198,104,520.01	672,130.13
1.1.2.1	INVERSIONES FINANCIERAS DE CORTO PLAZO	0.00	0.00	0.00	0.00
1.1.2.2	CUENTAS POR COBRAR A CORTO PLAZO	0.00	124,214,401.41	124,214,401.41	0.00
1.1.2.3	DEUDORES DIVERSOS POR COBRAR A CORTO PLAZO	297,464.41	1,585,800.93	1,585,740.02	297,525.32
1.1.2.4	INGRESOS POR RECUPERAR A CORTO PLAZO	374,604.81	72,951,712.58	72,951,712.58	374,604.81
1.1.2.5	DEUDORES POR ANTICIPOS DE LA TESORERÍA A CORTO PLAZO	0.00	0.00	0.00	0.00
1.1.2.6	PRÉSTAMOS OTORGADOS A CORTO PLAZO	0.00	352,666.00	352,666.00	0.00
1.1.2.9	OTROS DERECHOS A RECIBIR EFFECTIVO O EQUIVALENTES A CORTO PLAZO	0.00	0.00	0.00	0.00
1.1.3	DERECHOS A RECIBIR BIENES O SERVICIOS	4,577,811.60	10,067,892.65	10,831,082.87	3,814,621.38
1.1.3.1	ANTICIPO A PROVEEDORES POR ADQUISICIÓN DE BIENES Y PRESTACIÓN DE SERVICIOS	1,839,554.65	1,000,678.22	780,076.96	2,060,155.91
1.1.3.2	ANTICIPO A PROVEEDORES POR ADQUISICIÓN DE BIENES INMUEBLES Y MUEBLES A CORTO PLAZO	0.00	0.00	0.00	0.00
1.1.3.3	ANTICIPO A PROVEEDORES POR ADQUISICIÓN DE BIENES INTANGIBLES A CORTO PLAZO	0.00	0.00	0.00	0.00
1.1.3.4	ANTICIPO A CONTRATISTAS POR OBRAS PÚBLICAS A CORTO PLAZO	2,738,256.95	9,067,214.43	10,051,005.91	1,754,465.47
1.1.3.9	OTROS DERECHOS A RECIBIR BIENES O SERVICIOS A CORTO PLAZO	0.00	0.00	0.00	0.00
1.1.4	INVENTARIOS	0.00	0.00	0.00	0.00
1.1.4.1	INVENTARIO DE MERCANCIAS PARA VENTA	0.00	0.00	0.00	0.00
1.1.4.2	INVENTARIO DE MERCANCIAS TERMINADAS	0.00	0.00	0.00	0.00
1.1.4.3	INVENTARIO DE MERCANCIAS EN PROCESO DE ELABORACIÓN	0.00	0.00	0.00	0.00
1.1.4.4	INVENTARIO DE MATERIAS PRIMAS, MATERIALES Y SUMINISTROS PARA PRODUCCIÓN	0.00	0.00	0.00	0.00
1.1.4.5	BIENES EN TRÁNSITO	0.00	0.00	0.00	0.00
1.1.5	ALMACENES	0.00	0.00	0.00	0.00
1.1.5.1	ALMACÉN DE MATERIALES Y SUMINISTROS DE CONSUMO	0.00	0.00	0.00	0.00
1.1.6	ESTIMACIÓN POR PÉRDIDA O DETERIORO DE ACTIVOS CIRCULANTES	0.00	0.00	0.00	0.00
1.1.6.1	ESTIMACIONES PARA CUENTAS INCOBRABLES POR DERECHOS A RECIBIR EFFECTIVO	0.00	0.00	0.00	0.00
1.1.6.2	ESTIMACIÓN POR DETERIORO DE INVENTARIOS	0.00	0.00	0.00	0.00
1.1.9	OTROS ACTIVOS CIRCULANTES	0.00	0.00	0.00	0.00
1.1.9.1	VALORES EN GARANTÍA	0.00	0.00	0.00	0.00
1.1.9.2	BIENES EN GARANTÍA (EXCLUYE DEPÓSITOS DE FONDOS)	0.00	0.00	0.00	0.00
1.1.9.3	BIENES DERIVADOS DE EMBARGOS, DECOMISOS, ASEGURAMIENTOS Y DACIÓN EN PAGAMENTO	0.00	0.00	0.00	0.00
1.1.9.4	ADQUISICIÓN CON FONDOS DE TERCEROS	0.00	0.00	0.00	0.00
1.2	ACTIVO NO CIRCULANTE	101,751,213.06	48,765,516.67	37,053,890.56	105,462,839.17
1.2.1	INVERSIONES FINANCIERAS A LARGO PLAZO	0.00	0.00	0.00	0.00
1.2.1.1	INVERSIONES A LARGO PLAZO	0.00	0.00	0.00	0.00
1.2.1.2	TÍTULOS Y VALORES A LARGO PLAZO	0.00	0.00	0.00	0.00
1.2.1.3	FIDEICOMISOS, MANDATOS Y CONTRATOS ANÁLOGOS	0.00	0.00	0.00	0.00
1.2.1.4	PARTICIPACIONES Y APORTACIONES DE CAPITAL	0.00	0.00	0.00	0.00
1.2.2	DERECHOS A RECIBIR EFFECTIVO O EQUIVALENTES A LARGO PLAZO	0.00	0.00	0.00	0.00
1.2.2.1	DOCUMENTOS POR COBRAR A LARGO PLAZO	0.00	0.00	0.00	0.00
1.2.2.2	DEUDORES DIVERSOS A LARGO PLAZO	0.00	0.00	0.00	0.00
1.2.2.3	INGRESOS POR RECUPERAR A LARGO PLAZO	0.00	0.00	0.00	0.00
1.2.2.4	PRÉSTAMOS OTORGADOS A LARGO PLAZO	0.00	0.00	0.00	0.00
1.2.2.9	OTROS DERECHOS A RECIBIR EFFECTIVO O EQUIVALENTES A LARGO PLAZO	0.00	0.00	0.00	0.00
1.2.3	BIENES INMUEBLES, INFRAESTRUCTURA Y CONSTRUCCIONES EN PROCESO	52,093,421.73	38,212,605.57	37,053,890.56	53,252,136.74
1.2.3.1	TERRENOS	14,710,883.09	0.00	0.00	14,710,883.09
1.2.3.2	VIVIENDAS	0.00	0.00	0.00	0.00
1.2.3.3	EDIFICIOS NO HABITACIONALES	1,495,720.27	0.00	0.00	1,495,720.27
1.2.3.4	INFRAESTRUCTURA	0.00	0.00	0.00	0.00
1.2.3.5	CONSTRUCCIONES EN PROCESO EN BIENES DE DOMINIO PÚBLICO	52,428,546.78	35,501,640.96	1,033,382.80	86,896,804.94
1.2.3.6	CONSTRUCCIONES EN PROCESO EN BIENES PROPIOS	-16,541,728.41	2,710,964.61	36,020,507.76	-49,851,271.56

1.2.3.9	OTROS BIENES INMUEBLES	0.00	0.00	0.00	0.00
1.2.4	BIENES MUEBLES	49,657,791.33	2,477,311.10	0.00	52,135,102.43
1.2.4.1	MOBILIARIO Y EQUIPO DE ADMINISTRACIÓN	6,461,152.34	223,921.05	0.00	6,685,073.39
1.2.4.2	MOBILIARIO Y EQUIPO EDUCACIONAL Y RECREATIVO	323,778.32	86,229.27	0.00	410,007.59
1.2.4.3	EQUIPO E INSTRUMENTAL MÉDICO Y DE LABORATORIO	482,179.61	20,401.20	0.00	502,580.81
1.2.4.4	VEHÍCULOS Y EQUIPO DE TRANSPORTE	28,519,867.86	1,793,600.00	0.00	30,313,467.86
1.2.4.5	EQUIPO DE DEFENSA Y SEGURIDAD	3,031,249.29	0.00	0.00	3,031,249.29
1.2.4.6	MAQUINARIA, OTROS EQUIPOS Y HERRAMIENTAS	10,610,416.47	351,159.58	0.00	10,961,576.05
1.2.4.7	COLECCIONES, OBRAS DE ARTE Y OBJETOS VALIOSOS	67,091.62	0.00	0.00	67,091.62
1.2.4.8	ACTIVOS BIOLÓGICOS	162,055.82	0.00	0.00	162,055.82
1.2.5	ACTIVOS INTANGIBLES	0.00	75,600.00	0.00	75,600.00
1.2.5.1	SOFTWARE	0.00	75,600.00	0.00	75,600.00
1.2.5.2	PATENTES, MARCAS Y DERECHOS	0.00	0.00	0.00	0.00
1.2.5.3	CONCESIONES Y FRANQUICIAS	0.00	0.00	0.00	0.00
1.2.5.4	LICENCIAS	0.00	0.00	0.00	0.00
1.2.5.9	OTROS ACTIVOS INTANGIBLES	0.00	0.00	0.00	0.00
1.2.6	DEPRECIACIÓN, DETERIORO Y AMORTIZACIÓN ACUMULADA DE BIENES	0.00	0.00	0.00	0.00
1.2.6.1	DEPRECIACIÓN ACUMULADA DE BIENES INMUEBLES	0.00	0.00	0.00	0.00
1.2.6.2	DEPRECIACIÓN ACUMULADA DE INFRAESTRUCTURA	0.00	0.00	0.00	0.00
1.2.6.3	DEPRECIACIÓN ACUMULADA DE BIENES MUEBLES	0.00	0.00	0.00	0.00
1.2.6.4	DETERIORO ACUMULADO DE BIENES	0.00	0.00	0.00	0.00
1.2.6.5	AMORTIZACIÓN ACUMULADA DE ACTIVOS INTANGIBLES	0.00	0.00	0.00	0.00
1.2.7	ACTIVOS DIFERIDOS	0.00	0.00	0.00	0.00
1.2.7.1	ESTUDIOS, FORMULACIÓN Y EVALUACIÓN DE PROYECTOS	0.00	0.00	0.00	0.00
1.2.7.2	DERECHOS SOBRE BIENES EN RÉGIMEN DE ARRENDAMIENTO FINANCIERO	0.00	0.00	0.00	0.00
1.2.7.3	GASTOS PAGADOS POR ADELANTADO A LARGO PLAZO	0.00	0.00	0.00	0.00
1.2.7.4	ANTICIPOS A LARGO PLAZO	0.00	0.00	0.00	0.00
1.2.7.5	BENEFICIOS AL RETIRO DE EMPLEADOS PAGADOS POR ADELANTADO	0.00	0.00	0.00	0.00
1.2.7.9	OTROS ACTIVOS DIFERIDOS	0.00	0.00	0.00	0.00
1.2.8	ESTIMACIÓN POR PÉRDIDA O DETERIORO DE ACTIVOS NO CIRCULANTES	0.00	0.00	0.00	0.00
1.2.8.1	ESTIMACIONES POR PÉRDIDA DE CUENTAS INCOBRABLES DE DOCUMENTOS POR COBRAR A LARGO PLAZO	0.00	0.00	0.00	0.00
1.2.8.2	ESTIMACIONES POR PÉRDIDA DE CUENTAS INCOBRABLES DE DEUDORES DIVERSOS POR COBRAR A LARGO PLAZO	0.00	0.00	0.00	0.00
1.2.8.3	ESTIMACIONES POR PÉRDIDA DE CUENTAS INCOBRABLES DE INGRESOS POR COBRAR A LARGO PLAZO	0.00	0.00	0.00	0.00
1.2.8.4	ESTIMACIONES POR PÉRDIDA DE CUENTAS INCOBRABLES DE PRESTAMOS OTORGADOS A LARGO PLAZO	0.00	0.00	0.00	0.00
1.2.8.9	ESTIMACIONES POR PÉRDIDA DE OTRAS CUENTAS INCOBRABLES A LARGO PLAZO	0.00	0.00	0.00	0.00
1.2.9	OTROS ACTIVOS NO CIRCULANTES	0.00	0.00	0.00	0.00
1.2.9.1	BIENES EN CONCESIÓN	0.00	0.00	0.00	0.00
1.2.9.2	BIENES EN ARRENDAMIENTO FINANCIERO	0.00	0.00	0.00	0.00
1.2.9.3	BIENES EN COMODATO	0.00	0.00	0.00	0.00
2	PASIVO	14,116,432.50	192,479,849.32	192,819,842.81	14,456,425.99
2.1	PASIVO CIRCULANTE	14,116,432.50	192,479,849.32	192,819,842.81	14,456,425.99
2.1.1	CUENTAS POR PAGAR A CORTO PLAZO	12,620,252.65	192,479,849.32	192,819,842.81	12,960,246.14
2.1.1.1	SERVICIOS PERSONALES POR PAGAR A CORTO PLAZO	67,000.16	70,523,031.50	70,523,031.50	67,000.16
2.1.1.2	PROVEEDORES POR PAGAR A CORTO PLAZO	4,220,231.85	63,140,127.73	60,161,044.43	1,241,148.55
2.1.1.3	CONTRATISTAS POR OBRAS PÚBLICAS POR PAGAR A CORTO PLAZO	1,295,900.06	35,337,796.55	37,034,759.55	2,992,863.06
2.1.1.4	PARTICIPACIONES Y APORTACIONES POR PAGAR A CORTO PLAZO	0.00	0.00	0.00	0.00
2.1.1.5	TRANSFERENCIAS OTORGADAS POR PAGAR A CORTO PLAZO	38,079.34	5,219,065.40	5,179,486.06	-1,500.00
2.1.1.6	INTERESES, COMISIONES Y OTROS GASTOS DE LA DEUDA PÚBLICA POR PAGAR A CORTO PLAZO	0.00	0.00	0.00	0.00
2.1.1.7	RETENCIONES Y CONTRIBUCIONES POR PAGAR A CORTO PLAZO	7,796,924.37	23,479,823.47	25,112,653.28	9,429,754.18
2.1.1.8	DEVOLUCIONES DE LA LEY DE INGRESOS POR PAGAR A CORTO PLAZO	2,335.81	4,189.17	4,189.17	2,335.81
2.1.1.9	OTRAS CUENTAS POR PAGAR A CORTO PLAZO	-800,218.94	-5,224,184.50	-5,195,321.16	-771,355.62
2.1.2	DOCUMENTOS POR PAGAR A CORTO PLAZO	0.00	0.00	0.00	0.00
2.1.2.1	DOCUMENTOS COMERCIALES POR PAGAR A CORTO PLAZO	0.00	0.00	0.00	0.00
2.1.2.2	DOCUMENTOS CON CONTRATISTAS POR OBRAS PÚBLICAS POR PAGAR A CORTO PLAZO	0.00	0.00	0.00	0.00
2.1.2.9	OTROS DOCUMENTOS POR PAGAR A CORTO PLAZO	0.00	0.00	0.00	0.00
2.1.3	PORCIÓN A CORTO PLAZO DE LA DEUDA PÚBLICA A LARGO PLAZO	-0.96	0.00	0.00	-0.96
2.1.3.1	PORCIÓN A CORTO PLAZO DE LA DEUDA PÚBLICA INTERNA	-0.96	0.00	0.00	-0.96
2.1.3.2	PORCIÓN A CORTO PLAZO DE LA DEUDA PÚBLICA EXTERNA	0.00	0.00	0.00	0.00
2.1.3.3	PORCIÓN A CORTO PLAZO DE ARRENDAMIENTO FINANCIERO	0.00	0.00	0.00	0.00
2.1.4	TÍTULOS Y VALORES A CORTO PLAZO	0.00	0.00	0.00	0.00
2.1.4.1	TÍTULOS Y VALORES DE LA DEUDA PÚBLICA INTERNA A CORTO PLAZO	0.00	0.00	0.00	0.00
2.1.4.2	TÍTULOS Y VALORES DE LA DEUDA PÚBLICA EXTERNA A CORTO PLAZO	0.00	0.00	0.00	0.00
2.1.5	PASIVOS DIFERIDOS A CORTO PLAZO	0.00	0.00	0.00	0.00

2.1.5.1	INGRESOS COBRADOS POR ADELANTADO A CORTO PLAZO	0.00	0.00	0.00	0.00
2.1.5.2	INTERESES COBRADOS POR ADELANTADO A CORTO PLAZO	0.00	0.00	0.00	0.00
2.1.5.9	OTROS PASIVOS DIFERIDOS A CORTO PLAZO	0.00	0.00	0.00	0.00
2.1.6	FONDOS Y BIENES DE TERCEROS EN GARANTÍA Y/O ADMINISTRACIÓN A CORTO PLAZO	0.00	0.00	0.00	0.00
2.1.6.1	FONDOS EN GARANTÍA A CORTO PLAZO	0.00	0.00	0.00	0.00
2.1.6.2	FONDOS EN ADMINISTRACIÓN A CORTO PLAZO	0.00	0.00	0.00	0.00
2.1.6.3	FONDOS CONTINGENTES A CORTO PLAZO	0.00	0.00	0.00	0.00
2.1.6.4	FONDOS DE FIDEICOMISOS, MANDATOS Y CONTRATOS ANÁLOGOS A CORTO PLAZO	0.00	0.00	0.00	0.00
2.1.6.5	OTROS FONDOS DE TERCEROS EN GARANTÍA Y/O ADMINISTRACIÓN A CORTO PLAZO	0.00	0.00	0.00	0.00
2.1.6.6	VALORES Y BIENES EN GARANTÍA A CORTO PLAZO	0.00	0.00	0.00	0.00
2.1.7	PROVISIONES A CORTO PLAZO	0.00	0.00	0.00	0.00
2.1.7.1	PROVISIÓN PARA DEMANDAS Y JUICIOS A CORTO PLAZO	0.00	0.00	0.00	0.00
2.1.7.2	PROVISIÓN PARA CONTINGENCIAS A CORTO PLAZO	0.00	0.00	0.00	0.00
2.1.7.9	OTRAS PROVISIONES A CORTO PLAZO	0.00	0.00	0.00	0.00
2.1.9	OTROS PASIVOS A CORTO PLAZO	1,496,180.81	0.00	0.00	1,496,180.81
2.1.9.1	INGRESOS POR CLASIFICAR	1,496,180.81	0.00	0.00	1,496,180.81
2.1.9.2	RECAUDACIÓN POR PARTICIPAR	0.00	0.00	0.00	0.00
2.1.9.9	OTROS PASIVOS CIRCULANTES	0.00	0.00	0.00	0.00
2.2	PASIVO NO CIRCULANTE	0.00	0.00	0.00	0.00
2.2.1	CUENTAS POR PAGAR A LARGO PLAZO	0.00	0.00	0.00	0.00
2.2.1.1	PROVEEDORES POR PAGAR A LARGO PLAZO	0.00	0.00	0.00	0.00
2.2.1.2	CONTRATISTAS POR OBRAS PÚBLICAS POR PAGAR A LARGO PLAZO	0.00	0.00	0.00	0.00
2.2.2	DOCUMENTOS POR PAGAR A LARGO PLAZO	0.00	0.00	0.00	0.00
2.2.2.1	DOCUMENTOS COMERCIALES POR PAGAR A LARGO PLAZO	0.00	0.00	0.00	0.00
2.2.2.2	DOCUMENTOS CON CONTRATISTAS POR OBRAS PÚBLICAS POR PAGAR A LARGO PLAZO	0.00	0.00	0.00	0.00
2.2.2.9	OTROS DOCUMENTOS POR PAGAR A LARGO PLAZO	0.00	0.00	0.00	0.00
2.2.3	DEUDA PÚBLICA A LARGO PLAZO	0.00	0.00	0.00	0.00
2.2.3.1	TÍTULOS Y VALORES DE LA DEUDA PÚBLICA INTERNA A LARGO PLAZO	0.00	0.00	0.00	0.00
2.2.3.2	TÍTULOS Y VALORES DE LA DEUDA PÚBLICA EXTERNA A LARGO PLAZO	0.00	0.00	0.00	0.00
2.2.3.3	PRÉSTAMOS DE LA DEUDA PÚBLICA INTERNA POR PAGAR A LARGO PLAZO	0.00	0.00	0.00	0.00
2.2.3.4	PRÉSTAMOS DE LA DEUDA PÚBLICA EXTERNA POR PAGAR A LARGO PLAZO	0.00	0.00	0.00	0.00
2.2.3.5	ARRENDAMIENTO FINANCIERO POR PAGAR A LARGO PLAZO	0.00	0.00	0.00	0.00
2.2.4	PASIVOS DIFERIDOS A LARGO PLAZO	0.00	0.00	0.00	0.00
2.2.4.1	CRÉDITOS DIFERIDOS A LARGO PLAZO	0.00	0.00	0.00	0.00
2.2.4.2	INTERESES COBRADOS POR ADELANTADO A LARGO PLAZO	0.00	0.00	0.00	0.00
2.2.4.9	OTROS PASIVOS DIFERIDOS A LARGO PLAZO	0.00	0.00	0.00	0.00
2.2.5	FONDOS Y BIENES DE TERCEROS EN GARANTÍA Y/O ADMINISTRACIÓN A LARGO PLAZO	0.00	0.00	0.00	0.00
2.2.5.1	FONDOS EN GARANTÍA A LARGO PLAZO	0.00	0.00	0.00	0.00
2.2.5.2	FONDOS EN ADMINISTRACIÓN A LARGO PLAZO	0.00	0.00	0.00	0.00
2.2.5.3	FONDOS CONTINGENTES A LARGO PLAZO	0.00	0.00	0.00	0.00
2.2.5.4	FONDOS DE FIDEICOMISOS, MANDATOS Y CONTRATOS ANÁLOGOS A LARGO PLAZO	0.00	0.00	0.00	0.00
2.2.5.5	OTROS FONDOS DE TERCEROS EN GARANTÍA Y/O ADMINISTRACIÓN A LARGO PLAZO	0.00	0.00	0.00	0.00
2.2.5.6	VALORES Y BIENES EN GARANTÍA A LARGO PLAZO	0.00	0.00	0.00	0.00
2.2.6	PROVISIONES A LARGO PLAZO	0.00	0.00	0.00	0.00
2.2.6.1	PROVISIÓN PARA DEMANDAS Y JUICIOS A LARGO PLAZO	0.00	0.00	0.00	0.00
2.2.6.2	PROVISIÓN PARA PENSIONES A LARGO PLAZO	0.00	0.00	0.00	0.00
2.2.6.3	PROVISIÓN PARA CONTINGENCIAS A LARGO PLAZO	0.00	0.00	0.00	0.00
2.2.6.9	OTRAS PROVISIONES A LARGO PLAZO	0.00	0.00	0.00	0.00
3	HACIENDA PÚBLICA/PATRIMONIO	91,297,443.48	193,137,161.00	197,166,113.99	95,326,396.47
3.1	HACIENDA PÚBLICA/PATRIMONIO CONTRIBUIDO	3,864,381.23	0.00	0.00	3,864,381.23
3.1.1	APORTACIONES	3,864,381.23	0.00	0.00	3,864,381.23
3.1.2	DONACIONES DE CAPITAL	0.00	0.00	0.00	0.00
3.1.3	ACTUALIZACIÓN DE LA HACIENDA PÚBLICA/PATRIMONIO	0.00	0.00	0.00	0.00
3.2	HACIENDA PÚBLICA/PATRIMONIO GENERADO	87,433,062.25	193,137,161.00	197,166,113.99	91,462,015.24
3.2.1	RESULTADOS DEL EJERCICIO (AHORRO/DESAHORRO)	0.00	193,140,250.00	197,166,113.99	4,025,863.99
3.2.2	RESULTADOS DE EJERCICIOS ANTERIORES	88,239,156.69	0.00	0.00	88,239,156.69
3.2.3	REVALUOS	0.00	0.00	0.00	0.00
3.2.3.1	REVALUO DE BIENES INMUEBLES	0.00	0.00	0.00	0.00
3.2.3.2	REVALUO DE BIENES MUEBLES	0.00	0.00	0.00	0.00
3.2.3.3	REVALUO DE BIENES INTANGIBLES	0.00	0.00	0.00	0.00
3.2.3.9	OTROS REVALUOS	0.00	0.00	0.00	0.00
3.2.4	RESERVAS	0.00	0.00	0.00	0.00
3.2.4.1	RESERVAS DE PATRIMONIO	0.00	0.00	0.00	0.00

3.2.4.2	RESERVAS TERRITORIALES	0.00	0.00	0.00	0.00
3.2.4.3	RESERVAS POR CONTINGENCIAS	0.00	0.00	0.00	0.00
3.2.5	RECTIFICACIONES DE RESULTADOS DE EJERCICIOS ANTERIORES	-806,094.44	-3,089.00	0.00	-803,005.44
3.2.5.1	CAMBIOS EN POLÍTICAS CONTABLES	-1,333,241.05	681.00	0.00	-1,333,922.05
3.2.5.2	CAMBIOS POR ERRORES CONTABLES	527,146.61	-3,770.00	0.00	530,916.61
3.3	EXCESO O INSUFICIENCIA EN LA ACTUALIZACIÓN DE LA HACIENDA PÚBLICA/PATRIM	0.00	0.00	0.00	0.00
3.3.1	RESULTADO POR POSICIÓN MONETARIA	0.00	0.00	0.00	0.00
3.3.2	RESULTADO POR TENENCIA DE ACTIVOS NO MONETARIOS	0.00	0.00	0.00	0.00
4	INGRESOS Y OTROS BENEFICIOS	0.00	197,166,113.99	197,011,113.99	0.00
4.1	INGRESOS DE GESTIÓN	0.00	72,951,712.58	72,796,712.58	0.00
4.1.1	IMPUESTOS	0.00	36,727,718.85	36,727,718.85	0.00
4.1.1.1	IMPUESTOS SOBRE LOS INGRESOS	0.00	0.00	0.00	0.00
4.1.1.2	IMPUESTOS SOBRE EL PATRIMONIO	0.00	35,526,912.20	35,526,912.20	0.00
4.1.1.3	IMPUESTOS SOBRE LA PRODUCCIÓN, EL CONSUMO Y LAS TRANSACCIONES	0.00	0.00	0.00	0.00
4.1.1.4	IMPUESTOS AL COMERCIO EXTERIOR	0.00	0.00	0.00	0.00
4.1.1.5	IMPUESTOS SOBRE NÓMINAS Y ASIMILABLES	0.00	0.00	0.00	0.00
4.1.1.6	IMPUESTOS ECOLÓGICOS	0.00	0.00	0.00	0.00
4.1.1.7	ACCESORIOS DE IMPUESTOS	0.00	491,768.45	491,768.45	0.00
4.1.1.8	IMPUESTOS NO COMPRENDIDOS EN LA LEY DE INGRESOS VIGENTE, CAUSADOS EN EJERCICIOS FISCALES ANTERIORES PENDIENTES DE LIQUIDACIÓN O PAGO	0.00	0.00	0.00	0.00
4.1.1.9	OTROS IMPUESTOS	0.00	709,038.00	709,038.00	0.00
4.1.2	CUOTAS Y APORTACIONES DE SEGURIDAD SOCIAL	0.00	0.00	0.00	0.00
4.1.2.1	APORTACIONES PARA FONDOS DE VIVIENDA	0.00	0.00	0.00	0.00
4.1.2.2	CUOTAS PARA LA SEGURIDAD SOCIAL	0.00	0.00	0.00	0.00
4.1.2.3	CUOTAS DE AHORRO PARA EL RETIRO	0.00	0.00	0.00	0.00
4.1.2.4	ACCESORIOS DE CUOTAS Y APORTACIONES DE SEGURIDAD SOCIAL	0.00	0.00	0.00	0.00
4.1.2.9	OTRAS CUOTAS Y APORTACIONES PARA LA SEGURIDAD SOCIAL	0.00	0.00	0.00	0.00
4.1.3	CONTRIBUCIONES DE MEJORAS	0.00	7,077,171.72	7,077,171.72	0.00
4.1.3.1	CONTRIBUCIONES DE MEJORAS POR OBRAS PÚBLICAS	0.00	6,463,997.35	6,463,997.35	0.00
4.1.3.2	CONTRIBUCIONES DE MEJORAS NO COMPRENDIDAS EN LA LEY DE INGRESOS VIGENTE, CAUSADAS EN EJERCICIOS FISCALES ANTERIORES PENDIENTES DE LIQUIDACIÓN O PAGO	0.00	613,174.37	613,174.37	0.00
4.1.4	DERECHOS	0.00	25,935,604.76	25,780,604.76	0.00
4.1.4.1	DERECHOS POR EL USO, GOCE, APROVECHAMIENTO O EXPLOTACIÓN DE BIENES DE	0.00	0.00	0.00	0.00
4.1.4.2	DERECHOS A LOS HIDROCARBUROS (DEROGADA)	0.00	0.00	0.00	0.00
4.1.4.3	DERECHOS POR PRESTACIÓN DE SERVICIOS	0.00	25,753,580.48	25,753,580.48	0.00
4.1.4.4	ACCESORIOS DE DERECHOS	0.00	9,419.28	9,419.28	0.00
4.1.4.5	DERECHOS NO COMPRENDIDOS EN LA LEY DE INGRESOS VIGENTE, CAUSADOS EN EJERCICIOS FISCALES ANTERIORES PENDIENTES DE LIQUIDACIÓN O PAGO	0.00	0.00	0.00	0.00
4.1.4.9	OTROS DERECHOS	0.00	172,805.00	17,805.00	0.00
4.1.5	PRODUCTOS	0.00	322,664.63	322,664.63	0.00
4.1.5.1	PRODUCTOS	0.00	322,664.63	322,664.63	0.00
4.1.5.2	ENAJENACIÓN DE BIENES MUEBLES NO SUJETOS A SER INVENTARIADOS (DEROGADA)	0.00	0.00	0.00	0.00
4.1.5.3	ACCESORIOS DE PRODUCTOS (DEROGADA)	0.00	0.00	0.00	0.00
4.1.5.4	PRODUCTOS NO COMPRENDIDOS EN LA LEY DE INGRESOS VIGENTE, CAUSADOS EN EJERCICIOS FISCALES ANTERIORES PENDIENTES DE LIQUIDACIÓN O PAGO	0.00	0.00	0.00	0.00
4.1.5.9	OTROS PRODUCTOS QUE GENERAN INGRESOS CORRIENTES (DEROGADA)	0.00	0.00	0.00	0.00
4.1.6	APROVECHAMIENTOS	0.00	2,888,552.82	2,888,552.82	0.00
4.1.6.1	INCENTIVOS DERIVADOS DE LA COLABORACIÓN FISCAL (DEROGADA)	0.00	0.00	0.00	0.00
4.1.6.2	MULTAS	0.00	0.00	0.00	0.00
4.1.6.3	INDEMNIZACIONES	0.00	0.00	0.00	0.00
4.1.6.4	REINTEGROS	0.00	0.00	0.00	0.00
4.1.6.5	APROVECHAMIENTOS PROVENIENTES DE OBRAS PÚBLICAS	0.00	0.00	0.00	0.00
4.1.6.6	APROVECHAMIENTOS NO COMPRENDIDOS EN LA LEY DE INGRESOS VIGENTE, CAUSADOS EN EJERCICIOS FISCALES ANTERIORES PENDIENTES DE LIQUIDACIÓN O PAGO	0.00	0.00	0.00	0.00
4.1.6.7	APROVECHAMIENTOS POR APORTACIONES Y COOPERACIONES (DEROGADA)	0.00	0.00	0.00	0.00
4.1.6.8	ACCESORIOS DE APROVECHAMIENTOS	0.00	0.00	0.00	0.00
4.1.6.9	OTROS APROVECHAMIENTOS	0.00	2,888,552.82	2,888,552.82	0.00
4.1.7	INGRESOS POR VENTA DE BIENES Y PRESTACIÓN DE SERVICIOS	0.00	0.00	0.00	0.00
4.1.7.1	INGRESOS POR VENTA DE BIENES Y PRESTACIÓN DE SERVICIOS DE INSTITUCIONES F	0.00	0.00	0.00	0.00
4.1.7.2	INGRESOS POR VENTA DE BIENES Y PRESTACIÓN DE SERVICIOS DE EMPRESAS PRO	0.00	0.00	0.00	0.00
4.1.7.3	INGRESOS POR VENTA DE BIENES Y PRESTACIÓN DE SERVICIOS DE ENTIDADES PAR	0.00	0.00	0.00	0.00
4.1.7.4	INGRESOS POR VENTA DE BIENES Y PRESTACIÓN DE SERVICIOS DE ENTIDADES PAR	0.00	0.00	0.00	0.00
4.1.7.5	INGRESOS POR VENTA DE BIENES Y PRESTACIÓN DE SERVICIOS DE ENTIDADES PAR	0.00	0.00	0.00	0.00
4.1.7.6	INGRESOS POR VENTA DE BIENES Y PRESTACIÓN DE SERVICIOS DE ENTIDADES PAR	0.00	0.00	0.00	0.00
4.1.7.7	INGRESOS POR VENTA DE BIENES Y PRESTACIÓN DE SERVICIOS DE FIDEICOMISOS F	0.00	0.00	0.00	0.00
4.1.7.8	INGRESOS POR VENTA DE BIENES Y PRESTACIÓN DE SERVICIOS DE LOS PODERES L	0.00	0.00	0.00	0.00

4.1.9	INGRESOS NO COMPRENDIDOS EN LAS FRACCIONES DE LA LEY DE INGRESOS CAUS	0.00	0.00	0.00	0.00
4.1.9.1	IMPUESTOS NO COMPRENDIDOS EN LAS FRACCIONES DE LA LEY DE INGRESOS CAUS	0.00	0.00	0.00	0.00
4.1.9.2	CONTRIBUCIONES DE MEJORAS, DERECHOS, PRODUCTOS Y APROVECHAMIENTOS IN	0.00	0.00	0.00	0.00
4.2	PARTICIPACIONES, APORTACIONES, CONVENIOS, INCENTIVOS DERIVADOS DE LA COLABORACIÓN FISCAL, FONDOS DISTINTOS DE APORTACIONES, TRANSFERENCIAS, ASIGNACIONES, SUBSIDIOS Y SUBVENCIONES, Y PENSIONES Y JUBILACIONES	0.00	124,214,401.41	124,214,401.41	0.00
4.2.1	PARTICIPACIONES, APORTACIONES, CONVENIOS, INCENTIVOS DERIVADOS DE LA COLABORACIÓN FISCAL Y FONDOS DISTINTOS DE APORTACIONES	0.00	124,214,401.41	124,214,401.41	0.00
4.2.1.1	PARTICIPACIONES	0.00	81,178,140.68	81,178,140.68	0.00
4.2.1.2	APORTACIONES	0.00	43,036,260.73	43,036,260.73	0.00
4.2.1.3	CONVENIOS	0.00	0.00	0.00	0.00
4.2.1.4	INCENTIVOS DERIVADOS DE LA COLABORACIÓN FISCAL	0.00	0.00	0.00	0.00
4.2.1.5	FONDOS DISTINTOS DE APORTACIONES	0.00	0.00	0.00	0.00
4.2.2	TRANSFERENCIAS, ASIGNACIONES, SUBSIDIOS Y SUBVENCIONES, Y PENSIONES Y JUBILACIONES	0.00	0.00	0.00	0.00
4.2.2.1	TRANSFERENCIAS Y ASIGNACIONES	0.00	0.00	0.00	0.00
4.2.2.2	TRANSFERENCIAS DEL SECTOR PÚBLICO (DEROGADA)	0.00	0.00	0.00	0.00
4.2.2.3	SUBSIDIOS Y SUBVENCIONES	0.00	0.00	0.00	0.00
4.2.2.4	AYUDAS SOCIALES (DEROGADA)	0.00	0.00	0.00	0.00
4.2.2.5	PENSIONES Y JUBILACIONES	0.00	0.00	0.00	0.00
4.2.2.6	TRANSFERENCIAS DEL EXTERIOR (DEROGADA)	0.00	0.00	0.00	0.00
4.2.2.7	TRANSFERENCIAS DEL FONDO MEXICANO DEL PETRÓLEO PARA LA ESTABILIZACIÓN Y EL DESARROLLO	0.00	0.00	0.00	0.00
4.3	OTROS INGRESOS Y BENEFICIOS	0.00	0.00	0.00	0.00
4.3.1	INGRESOS FINANCIEROS	0.00	0.00	0.00	0.00
4.3.1.1	INTERESES GANADOS DE TÍTULOS, VALORES Y DEMÁS INSTRUMENTOS FINANCIEROS	0.00	0.00	0.00	0.00
4.3.1.9	OTROS INGRESOS FINANCIEROS	0.00	0.00	0.00	0.00
4.3.2	INCREMENTO POR VARIACIÓN DE INVENTARIOS	0.00	0.00	0.00	0.00
4.3.2.1	INCREMENTO POR VARIACIÓN DE INVENTARIOS DE MERCANCÍAS PARA VENTA	0.00	0.00	0.00	0.00
4.3.2.2	INCREMENTO POR VARIACIÓN DE INVENTARIOS DE MERCANCÍAS TERMINADAS	0.00	0.00	0.00	0.00
4.3.2.3	INCREMENTO POR VARIACIÓN DE INVENTARIOS DE MERCANCÍAS EN PROCESO DE ELABORACIÓN	0.00	0.00	0.00	0.00
4.3.2.4	INCREMENTO POR VARIACIÓN DE INVENTARIOS DE MATERIAS PRIMAS, MATERIALES Y SUMINISTROS	0.00	0.00	0.00	0.00
4.3.2.5	INCREMENTO POR VARIACIÓN DE ALMACÉN DE MATERIAS PRIMAS, MATERIALES Y SUMINISTROS	0.00	0.00	0.00	0.00
4.3.3	DISMINUCIÓN DEL EXCESO DE ESTIMACIONES POR PÉRDIDA O DETERIORO U OBSOLETUDAD	0.00	0.00	0.00	0.00
4.3.3.1	DISMINUCIÓN DEL EXCESO DE ESTIMACIONES POR PÉRDIDA O DETERIORO U OBSOLETUDAD	0.00	0.00	0.00	0.00
4.3.4	DISMINUCIÓN DEL EXCESO DE PROVISIONES	0.00	0.00	0.00	0.00
4.3.4.1	DISMINUCIÓN DEL EXCESO DE PROVISIONES	0.00	0.00	0.00	0.00
4.3.9	OTROS INGRESOS Y BENEFICIOS VARIOS	0.00	0.00	0.00	0.00
4.3.9.1	OTROS INGRESOS DE EJERCICIOS ANTERIORES (DEROGADA)	0.00	0.00	0.00	0.00
4.3.9.2	BONIFICACIONES Y DESCUENTOS OBTENIDOS	0.00	0.00	0.00	0.00
4.3.9.3	DIFERENCIAS POR TIPO DE CAMBIO A FAVOR	0.00	0.00	0.00	0.00
4.3.9.4	DIFERENCIAS DE COTIZACIONES A FAVOR EN VALORES NEGOCIABLES	0.00	0.00	0.00	0.00
4.3.9.5	RESULTADO POR POSICIÓN MONETARIA	0.00	0.00	0.00	0.00
4.3.9.6	UTILIDADES POR PARTICIPACIÓN PATRIMONIAL	0.00	0.00	0.00	0.00
4.3.9.7	DIFERENCIAS POR REESTRUCTURACIÓN DE DEUDA PÚBLICA A FAVOR	0.00	0.00	0.00	0.00
4.3.9.9	OTROS INGRESOS Y BENEFICIOS VARIOS	0.00	0.00	0.00	0.00
5	GASTOS Y OTRAS PERDIDAS	0.00	193,140,250.00	193,140,250.00	0.00
5.1	GASTOS DE FUNCIONAMIENTO	0.00	143,704,221.86	143,704,221.86	0.00
5.1.1	SERVICIOS PERSONALES	0.00	83,067,992.65	83,067,992.65	0.00
5.1.1.1	REMUNERACIONES AL PERSONAL DE CARÁCTER PERMANENTE	0.00	62,018,588.63	62,018,588.63	0.00
5.1.1.2	REMUNERACIONES AL PERSONAL DE CARÁCTER TRANSITORIO	0.00	0.00	0.00	0.00
5.1.1.3	REMUNERACIONES ADICIONALES Y ESPECIALES	0.00	10,134,062.53	10,134,062.53	0.00
5.1.1.4	SEGURIDAD SOCIAL	0.00	6,248,736.27	6,248,736.27	0.00
5.1.1.5	OTRAS PRESTACIONES SOCIALES Y ECONÓMICAS	0.00	4,666,605.22	4,666,605.22	0.00
5.1.1.6	PAGO DE ESTÍMULOS A SERVIDORES PÚBLICOS	0.00	0.00	0.00	0.00
5.1.2	MATERIALES Y SUMINISTROS	0.00	20,294,728.51	20,294,728.51	0.00
5.1.2.1	MATERIALES DE ADMINISTRACIÓN, EMISIÓN DE DOCUMENTOS Y ARTÍCULOS OFICIALES	0.00	1,473,190.10	1,473,190.10	0.00
5.1.2.2	ALIMENTOS Y UTENSILIOS	0.00	508,728.97	508,728.97	0.00
5.1.2.3	MATERIAS PRIMAS Y MATERIALES DE PRODUCCIÓN Y COMERCIALIZACIÓN	0.00	0.00	0.00	0.00
5.1.2.4	MATERIALES Y ARTÍCULOS DE CONSTRUCCIÓN Y DE REPARACIÓN	0.00	2,720,781.20	2,720,781.20	0.00
5.1.2.5	PRODUCTOS QUÍMICOS, FARMACÉUTICOS Y DE LABORATORIO	0.00	1,447,420.52	1,447,420.52	0.00
5.1.2.6	COMBUSTIBLES, LUBRICANTES Y ADITIVOS	0.00	9,639,373.40	9,639,373.40	0.00
5.1.2.7	VESTUARIO, BLANCOS, PRENDAS DE PROTECCIÓN Y ARTÍCULOS DEPORTIVOS	0.00	1,540,831.81	1,540,831.81	0.00
5.1.2.8	MATERIALES Y SUMINISTROS PARA SEGURIDAD	0.00	0.00	0.00	0.00
5.1.2.9	HERRAMIENTAS, REFACCIONES Y ACCESORIOS MENORES	0.00	2,964,402.51	2,964,402.51	0.00
5.1.3	SERVICIOS GENERALES	0.00	40,341,500.70	40,341,500.70	0.00
5.1.3.1	SERVICIOS BÁSICOS	0.00	17,799,528.65	17,799,528.65	0.00

5.1.3.2	SERVICIOS DE ARRENDAMIENTO	0.00	2,049,035.23	2,049,035.23	0.00
5.1.3.3	SERVICIOS PROFESIONALES, CIENTÍFICOS Y TÉCNICOS Y OTROS SERVICIOS	0.00	2,367,311.84	2,367,311.84	0.00
5.1.3.4	SERVICIOS FINANCIEROS, BANCARIOS Y COMERCIALES	0.00	884,337.17	884,337.17	0.00
5.1.3.5	SERVICIOS DE INSTALACIÓN, REPARACIÓN, MANTENIMIENTO Y CONSERVACIÓN	0.00	5,998,850.84	5,998,850.84	0.00
5.1.3.6	SERVICIOS DE COMUNICACIÓN SOCIAL Y PUBLICIDAD	0.00	2,490,756.32	2,490,756.32	0.00
5.1.3.7	SERVICIOS DE TRASLADO Y VIÁTICOS	0.00	921,971.67	921,971.67	0.00
5.1.3.8	SERVICIOS OFICIALES	0.00	5,961,164.49	5,961,164.49	0.00
5.1.3.9	OTROS SERVICIOS GENERALES	0.00	1,868,544.49	1,868,544.49	0.00
5.2	TRANSFERENCIAS, ASIGNACIONES, SUBSIDIOS Y OTRAS AYUDAS	0.00	12,382,137.58	12,382,137.58	0.00
5.2.1	TRANSFERENCIAS INTERNAS Y ASIGNACIONES AL SECTOR PÚBLICO	0.00	0.00	0.00	0.00
5.2.1.1	ASIGNACIONES AL SECTOR PÚBLICO	0.00	0.00	0.00	0.00
5.2.1.2	TRANSFERENCIAS INTERNAS AL SECTOR PÚBLICO	0.00	0.00	0.00	0.00
5.2.2	TRANSFERENCIAS AL RESTO DEL SECTOR PÚBLICO	0.00	0.00	0.00	0.00
5.2.2.1	TRANSFERENCIAS A ENTIDADES PARAESTATALES	0.00	0.00	0.00	0.00
5.2.2.2	TRANSFERENCIAS A ENTIDADES FEDERATIVAS Y MUNICIPIOS	0.00	0.00	0.00	0.00
5.2.3	SUBSIDIOS Y SUBVENCIONES	0.00	7,202,651.52	7,202,651.52	0.00
5.2.3.1	SUBSIDIOS	0.00	7,202,651.52	7,202,651.52	0.00
5.2.3.2	SUBVENCIONES	0.00	0.00	0.00	0.00
5.2.4	AYUDAS SOCIALES	0.00	4,779,927.06	4,779,927.06	0.00
5.2.4.1	AYUDAS SOCIALES A PERSONAS	0.00	3,345,472.72	3,345,472.72	0.00
5.2.4.2	BECAS	0.00	500,000.00	500,000.00	0.00
5.2.4.3	AYUDAS SOCIALES A INSTITUCIONES	0.00	934,454.34	934,454.34	0.00
5.2.4.4	AYUDAS SOCIALES POR DESASTRES NATURALES Y OTROS SINIESTROS	0.00	0.00	0.00	0.00
5.2.5	PENSIONES Y JUBILACIONES	0.00	0.00	0.00	0.00
5.2.5.1	PENSIONES	0.00	0.00	0.00	0.00
5.2.5.2	JUBILACIONES	0.00	0.00	0.00	0.00
5.2.5.9	OTRAS PENSIONES Y JUBILACIONES	0.00	0.00	0.00	0.00
5.2.6	TRANSFERENCIAS A FIDEICOMISOS, MANDATOS Y CONTRATOS ANÁLOGOS	0.00	0.00	0.00	0.00
5.2.6.1	TRANSFERENCIAS A FIDEICOMISOS, MANDATOS Y CONTRATOS ANÁLOGOS AL GOBIE	0.00	0.00	0.00	0.00
5.2.6.2	TRANSFERENCIAS A FIDEICOMISOS, MANDATOS Y CONTRATOS ANÁLOGOS A ENTIDA	0.00	0.00	0.00	0.00
5.2.7	TRANSFERENCIAS A LA SEGURIDAD SOCIAL	0.00	0.00	0.00	0.00
5.2.7.1	TRANSFERENCIAS POR OBLIGACIONES DE LEY	0.00	0.00	0.00	0.00
5.2.8	DONATIVOS	0.00	399,559.00	399,559.00	0.00
5.2.8.1	DONATIVOS A INSTITUCIONES SIN FINES DE LUCRO	0.00	399,559.00	399,559.00	0.00
5.2.8.2	DONATIVOS A ENTIDADES FEDERATIVAS Y MUNICIPIOS	0.00	0.00	0.00	0.00
5.2.8.3	DONATIVOS A FIDEICOMISO, MANDATOS Y CONTRATOS ANÁLOGOS PRIVADOS	0.00	0.00	0.00	0.00
5.2.8.4	DONATIVOS A FIDEICOMISO, MANDATOS Y CONTRATOS ANÁLOGOS ESTATALES	0.00	0.00	0.00	0.00
5.2.8.5	DONATIVOS INTERNACIONALES	0.00	0.00	0.00	0.00
5.2.9	TRANSFERENCIAS AL EXTERIOR	0.00	0.00	0.00	0.00
5.2.9.1	TRANSFERENCIAS AL EXTERIOR A GOBIERNOS EXTRANJEROS Y ORGANISMOS INTER	0.00	0.00	0.00	0.00
5.2.9.2	TRANSFERENCIAS AL SECTOR PRIVADO EXTERNO	0.00	0.00	0.00	0.00
5.3	PARTICIPACIONES Y APORTACIONES	0.00	0.00	0.00	0.00
5.3.1	PARTICIPACIONES	0.00	0.00	0.00	0.00
5.3.1.1	PARTICIPACIONES DE LA FEDERACIÓN A ENTIDADES FEDERATIVAS Y MUNICIPIOS	0.00	0.00	0.00	0.00
5.3.1.2	PARTICIPACIONES DE LAS ENTIDADES FEDERATIVAS A LOS MUNICIPIOS	0.00	0.00	0.00	0.00
5.3.2	APORTACIONES	0.00	0.00	0.00	0.00
5.3.2.1	APORTACIONES DE LA FEDERACIÓN A ENTIDADES FEDERATIVAS Y MUNICIPIOS	0.00	0.00	0.00	0.00
5.3.2.2	APORTACIONES DE LAS ENTIDADES FEDERATIVAS A LOS MUNICIPIOS	0.00	0.00	0.00	0.00
5.3.3	CONVENIOS	0.00	0.00	0.00	0.00
5.3.3.1	CONVENIOS DE REASIGNACIÓN	0.00	0.00	0.00	0.00
5.3.3.2	CONVENIOS DE DESCENTRALIZACIÓN Y OTROS	0.00	0.00	0.00	0.00
5.4	INTERESES, COMISIONES Y OTROS GASTOS DE LA DEUDA PÚBLICA	0.00	0.00	0.00	0.00
5.4.1	INTERESES DE LA DEUDA PÚBLICA	0.00	0.00	0.00	0.00
5.4.1.1	INTERESES DE LA DEUDA PÚBLICA INTERNA	0.00	0.00	0.00	0.00
5.4.1.2	INTERESES DE LA DEUDA PÚBLICA EXTERNA	0.00	0.00	0.00	0.00
5.4.2	COMISIONES DE LA DEUDA PÚBLICA	0.00	0.00	0.00	0.00
5.4.2.1	COMISIONES DE LA DEUDA PÚBLICA INTERNA	0.00	0.00	0.00	0.00
5.4.2.2	COMISIONES DE LA DEUDA PÚBLICA EXTERNA	0.00	0.00	0.00	0.00
5.4.3	GASTOS DE LA DEUDA PÚBLICA	0.00	0.00	0.00	0.00
5.4.3.1	GASTOS DE LA DEUDA PÚBLICA INTERNA	0.00	0.00	0.00	0.00
5.4.3.2	GASTOS DE LA DEUDA PÚBLICA EXTERNA	0.00	0.00	0.00	0.00
5.4.4	COSTO POR COBERTURAS	0.00	0.00	0.00	0.00
5.4.4.1	COSTO POR COBERTURAS	0.00	0.00	0.00	0.00

5.4.5	APOYOS FINANCIEROS	0.00	0.00	0.00	0.00
5.4.5.1	APOYOS FINANCIEROS A INTERMEDIARIOS	0.00	0.00	0.00	0.00
5.4.5.2	APOYO FINANCIEROS A AHORRADORES Y DEUDORES DEL SISTEMA FINANCIERO NACIONAL	0.00	0.00	0.00	0.00
5.5	OTROS GASTOS Y PERDIDAS EXTRAORDINARIAS	0.00	0.00	0.00	0.00
5.5.1	ESTIMACIONES, DEPRECIACIONES, DETERIOROS, OBSOLESCENCIA Y AMORTIZACION	0.00	0.00	0.00	0.00
5.5.1.1	ESTIMACIONES DE PÉRDIDA POR DETERIORO DE ACTIVOS CIRCULANTES	0.00	0.00	0.00	0.00
5.5.1.2	ESTIMACIONES DE PÉRDIDA POR DETERIORO DE ACTIVOS NO CIRCULANTES	0.00	0.00	0.00	0.00
5.5.1.3	DEPRECIACIÓN DE BIENES INMUEBLES	0.00	0.00	0.00	0.00
5.5.1.4	DEPRECIACIÓN DE INFRAESTRUCTURA	0.00	0.00	0.00	0.00
5.5.1.5	DEPRECIACIÓN DE BIENES MUEBLES	0.00	0.00	0.00	0.00
5.5.1.6	DETERIORO DE BIENES	0.00	0.00	0.00	0.00
5.5.1.7	AMORTIZACIÓN DE ACTIVOS INTANGIBLES	0.00	0.00	0.00	0.00
5.5.1.8	DISMINUCIÓN DE BIENES POR PÉRDIDA U OBSOLESCENCIA	0.00	0.00	0.00	0.00
5.5.2	PROVISIONES	0.00	0.00	0.00	0.00
5.5.2.1	PROVISIONES DE PASIVOS A CORTO PLAZO	0.00	0.00	0.00	0.00
5.5.2.2	PROVISIONES DE PASIVOS A LARGO PLAZO	0.00	0.00	0.00	0.00
5.5.3	DISMINUCIÓN DE INVENTARIOS	0.00	0.00	0.00	0.00
5.5.3.1	DISMINUCIÓN DE INVENTARIOS DE MERCANCIAS PARA VENTA	0.00	0.00	0.00	0.00
5.5.3.2	DISMINUCIÓN DE INVENTARIOS DE MERCANCIAS TERMINADAS	0.00	0.00	0.00	0.00
5.5.3.3	DISMINUCIÓN DE INVENTARIOS DE MERCANCIAS EN PROCESO DE ELABORACIÓN	0.00	0.00	0.00	0.00
5.5.3.4	DISMINUCIÓN DE INVENTARIOS DE MATERIAS PRIMAS, MATERIALES Y SUMINISTROS	0.00	0.00	0.00	0.00
5.5.3.5	DISMINUCIÓN DE ALMACÉN DE MATERIALES Y SUMINISTROS DE CONSUMO	0.00	0.00	0.00	0.00
5.5.4	AUMENTO POR INSUFICIENCIA DE ESTIMACIONES POR PÉRDIDA O DETERIORO U OBSOLESCENCIA	0.00	0.00	0.00	0.00
5.5.4.1	AUMENTO POR INSUFICIENCIA DE ESTIMACIONES POR PÉRDIDA O DETERIORO U OBSOLESCENCIA	0.00	0.00	0.00	0.00
5.5.5	AUMENTO POR INSUFICIENCIA DE PROVISIONES (DEROGADO)	0.00	0.00	0.00	0.00
5.5.5.1	AUMENTO POR INSUFICIENCIA DE PROVISIONES (DEROGADA)	0.00	0.00	0.00	0.00
5.5.9	OTROS GASTOS	0.00	0.00	0.00	0.00
5.5.9.1	GASTOS DE EJERCICIOS ANTERIORES	0.00	0.00	0.00	0.00
5.5.9.2	PÉRDIDAS POR RESPONSABILIDADES	0.00	0.00	0.00	0.00
5.5.9.3	BONIFICACIONES Y DESCUENTOS OTORGADOS	0.00	0.00	0.00	0.00
5.5.9.4	DIFERENCIAS POR TIPO DE CAMBIO NEGATIVAS	0.00	0.00	0.00	0.00
5.5.9.5	DIFERENCIAS DE COTIZACIONES NEGATIVAS EN VALORES NEGOCIABLES	0.00	0.00	0.00	0.00
5.5.9.6	RESULTADO POR POSICIÓN MONETARIA	0.00	0.00	0.00	0.00
5.5.9.7	PÉRDIDAS POR PARTICIPACIÓN PATRIMONIAL	0.00	0.00	0.00	0.00
5.5.9.8	DIFERENCIAS POR REESTRUCTURACIÓN DE DEUDA PÚBLICA NEGATIVAS	0.00	0.00	0.00	0.00
5.5.9.9	OTROS GASTOS VARIOS	0.00	0.00	0.00	0.00
5.6	INVERSIÓN PÚBLICA	0.00	37,053,890.56	37,053,890.56	0.00
5.6.1	INVERSIÓN PÚBLICA NO CAPITALIZABLE	0.00	37,053,890.56	37,053,890.56	0.00
5.6.1.1	CONSTRUCCIÓN EN BIENES NO CAPITALIZABLE	0.00	37,053,890.56	37,053,890.56	0.00
7	CUENTAS DE ORDEN CONTABLES	0.00	0.00	0.00	0.00
7.1	VALORES	0.00	0.00	0.00	0.00
7.1.1	VALORES EN CUSTODIA	0.00	0.00	0.00	0.00
7.1.2	CUSTODIA DE VALORES	0.00	0.00	0.00	0.00
7.1.3	INSTRUMENTOS DE CRÉDITO PRESTADOS A FORMADORES DE MERCADO	0.00	0.00	0.00	0.00
7.1.4	PRÉSTAMO DE INSTRUMENTOS DE CRÉDITO A FORMADORES DE MERCADO Y SU GARANTÍA	0.00	0.00	0.00	0.00
7.1.5	INSTRUMENTOS DE CRÉDITO RECIBIDOS EN GARANTÍA DE LOS FORMADORES DE MERCADO	0.00	0.00	0.00	0.00
7.1.6	GARANTÍA DE CRÉDITOS RECIBIDOS DE LOS FORMADORES DE MERCADO	0.00	0.00	0.00	0.00
7.2	EMISION DE OBLIGACIONES	0.00	0.00	0.00	0.00
7.2.1	AUTORIZACIÓN PARA LA EMISIÓN DE BONOS, TÍTULOS Y VALORES DE LA DEUDA PÚBLICA	0.00	0.00	0.00	0.00
7.2.2	AUTORIZACIÓN PARA LA EMISIÓN DE BONOS, TÍTULOS Y VALORES DE LA DEUDA PÚBLICA INTERNA	0.00	0.00	0.00	0.00
7.2.3	EMISIONES AUTORIZADAS DE LA DEUDA PÚBLICA INTERNA Y EXTERNA	0.00	0.00	0.00	0.00
7.2.4	SUSCRIPCIÓN DE CONTRATOS DE PRÉSTAMOS Y OTRAS OBLIGACIONES DE LA DEUDA PÚBLICA INTERNA	0.00	0.00	0.00	0.00
7.2.5	SUSCRIPCIÓN DE CONTRATOS DE PRÉSTAMOS Y OTRAS OBLIGACIONES DE LA DEUDA PÚBLICA EXTERNA	0.00	0.00	0.00	0.00
7.2.6	CONTRATOS DE PRÉSTAMOS Y OTRAS OBLIGACIONES DE LA DEUDA PÚBLICA INTERNA	0.00	0.00	0.00	0.00
7.3	AVALES Y GARANTIAS	0.00	0.00	0.00	0.00
7.3.1	AVALES AUTORIZADOS	0.00	0.00	0.00	0.00
7.3.2	AVALES FIRMADOS	0.00	0.00	0.00	0.00
7.3.3	FIANZAS Y GARANTÍAS RECIBIDAS POR DEUDAS A COBRAR	0.00	0.00	0.00	0.00
7.3.4	FIANZAS Y GARANTÍAS RECIBIDAS	0.00	0.00	0.00	0.00
7.3.5	FIANZAS OTORGADAS PARA RESPALDAR OBLIGACIONES NO FISCALES DEL GOBIERNO	0.00	0.00	0.00	0.00
7.3.6	FIANZAS OTORGADAS DEL GOBIERNO PARA RESPALDAR OBLIGACIONES NO FISCALES	0.00	0.00	0.00	0.00
7.4	JUICIOS	0.00	0.00	0.00	0.00
7.4.1	DEMANDAS JUDICIALES EN PROCESO DE RESOLUCIÓN	0.00	0.00	0.00	0.00

7.4.2	RESOLUCIÓN DE DEMANDAS EN PROCESO JUDICIAL	0.00	0.00	0.00	0.00
7.5	INVERSIÓN MEDIANTE PROYECTOS PARA PRESTACIÓN DE SERVICIOS (PPS) Y SIMILAR	0.00	0.00	0.00	0.00
7.5.1	CONTRATOS PARA INVERSIÓN MEDIANTE PROYECTOS PARA PRESTACIÓN DE SERVICIO	0.00	0.00	0.00	0.00
7.5.2	INVERSIÓN PÚBLICA CONTRATADA MEDIANTE PROYECTOS PARA PRESTACIÓN DE SE	0.00	0.00	0.00	0.00
7.6	BIENES CONCESIONADOS O EN COMODATO	0.00	0.00	0.00	0.00
7.6.1	BIENES BAJO CONTRATO EN CONCESIÓN	0.00	0.00	0.00	0.00
7.6.2	CONTRATO DE CONCESIÓN POR BIENES	0.00	0.00	0.00	0.00
7.6.3	BIENES BAJO CONTRATO EN COMODATO	0.00	0.00	0.00	0.00
7.6.4	CONTRATO DE COMODATO POR BIENES	0.00	0.00	0.00	0.00

Bajo protesta de decir verdad declaramos que los Estados Financieros y sus notas, son razonablemente correctos y son responsabilidad del emisor.

MTRA. MARIA DEL PILAR VALENZUELA GALLARDO  
PRESIDENTE MUNICIPAL

DRA. MARLA BERENICE CASTILLO CARDENAS  
COMISIONADO DE HACIENDA

C.P. ZULEMA GONZALEZ GARCIA  
TESORERO

L.C. DORA GABRIELA DE LUNA GOMEZ  
CONTRALOR

C. IRASEMA ISABEL RODRIGUEZ GARCIA  
SÍNDICO DE MINORÍA

ING. CUAUHEMOC MEDINA GONZALEZ  
SÍNDICO



MUNICIPIO DE NAVA COAHUILA  
Balanza de Comprobación  
Del 01 de enero al 31 de diciembre de 2023  
(Cifras en Pesos)



CÓDIGO	CUENTA CONTABLE	SALDO INICIAL	CARGOS	ABONOS	SALDO FINAL
8	CUENTAS DE ORDEN PRESUPUESTARIAS	0.00	2,320,493,363.58	2,320,493,363.58	0.00
8.1	LEY DE INGRESOS	0.00	606,928,773.29	606,928,773.29	0.00
8.1.1	LEY DE INGRESOS ESTIMADA	0.00	149,699,238.29	0.00	-149,699,238.29
8.1.2	LEY DE INGRESOS POR EJECUTAR	0.00	197,166,113.99	212,596,545.22	15,430,431.23
8.1.3	MODIFICACIONES A LA LEY DE INGRESOS ESTIMADA	0.00	62,897,306.93	0.00	-62,897,306.93
8.1.4	LEY DE INGRESOS DEVENGADA	0.00	197,166,113.99	197,166,113.99	0.00
8.1.5	LEY DE INGRESOS RECAUDADA	0.00	0.00	197,166,113.99	197,166,113.99
8.2	PRESUPUESTO DE EGRESOS	0.00	1,713,564,590.38	1,713,564,590.38	0.00
8.2.1	PRESUPUESTO DE EGRESOS APROBADO	0.00	0.00	149,699,238.29	-149,699,238.29
8.2.2	PRESUPUESTO DE EGRESOS POR EJERCER	0.00	571,073,196.68	557,953,768.31	13,119,428.37
8.2.3	MODIFICACIONES AL PRESUPUESTO DE EGRESOS APROBADO	0.00	288,402,058.59	421,373,958.39	-132,971,899.80
8.2.4	PRESUPUESTO DE EGRESOS COMPROMETIDO	0.00	269,551,709.72	196,851,876.11	72,699,833.61
8.2.5	PRESUPUESTO DE EGRESOS DEVENGADO	0.00	196,851,876.11	196,851,876.11	0.00
8.2.6	PRESUPUESTO DE EGRESOS EJERCIDO	0.00	196,851,876.11	190,833,873.17	6,018,002.94
8.2.7	PRESUPUESTO DE EGRESOS PAGADO	0.00	190,833,873.17	0.00	190,833,873.17

Bajo protesta de decir verdad declaramos que los Estados Financieros y sus notas, son razonablemente correctos y son responsabilidad del emisor.

MTRA. MARIA DEL PILAR VALENZUELA GALLARDO  
PRESIDENTE MUNICIPAL

DRA. MARLA BERENICE CASTILLO CARDENAS  
COMISIONADO DE HACIENDA

C.P. ZULEMA GONZALEZ GARCIA  
TESORERO

L.C. DORA GABRIELA DE LUNA GOMEZ  
CONTRALOR

C. IRASEMA ISABEL RODRIGUEZ GARCIA  
SÍNDICO DE MINORÍA

ING. CUAUHEMOC MEDINA GONZALEZ  
SÍNDICO



# **MUNICIPIO DE NAVA COAHUILA**

## **Avance Gestión 4to. Trimestre Ej. Fiscal 2023**

### **I. INFORMACIÓN CONTABLE**

#### **s.- INFORME O DICTAMEN DE LOS PROFESIONALES DE AUDITORÍA INDEPENDIENTES O, EN SU CASO, UNA DECLARATORIA DE LOS ÓRGANOS INTERNOS DE CONTROL**

Fuente: Artículo 13 de la Ley de Rendición de Cuentas y Fiscalización Superior del Estado de Coahuila de Zaragoza.



## PEÑA MONETA Y COMPAÑÍA, S.C.

CONTADORES PÚBLICOS Y CONSULTORES

### INFORMACIÓN CONTABLE

#### INFORME SOBRE LA AUDITORÍA DE LOS ESTADOS FINANCIEROS

LIC. MARIA DEL PILAR VALENZUELA GALLARDO  
PRESIDENTE MUNICIPAL DE NAVA, COAHUILA

C.P.C. MANUEL RAMÍREZ BRIONES  
AUDITOR SUPERIOR DEL ESTADO DE COAHUILA

DIPUTADA LUZ ELENA GUADALUPE MORALES NÚÑEZ  
PRESIDENTE DE LA JUNTA DE GOBIERNO DEL H. CONGRESO DEL ESTADO DE COAHUILA

#### Revisión del Informe de Avance de Gestión Financiera

Hemos auditado los estados financieros del Municipio de Nava, Coahuila, que comprenden el Estado de Situación Financiera e Informe sobre Pasivos Contingentes al 31 de Diciembre de 2023, el Estado de Actividades, Estado de Variación en la Hacienda Pública, Estado de Cambios en la Situación Financiera, Estado de Flujos de Efectivo, Estado Analítico del Activo, Estado Analítico de la Deuda y otros Pasivos, correspondientes al ejercicio terminado en dicha fecha, así como las notas explicativas de los estados financieros que incluyen un resumen de las políticas contables significativas.

Nuestra responsabilidad consiste en informar el resultado parcial o avance de nuestra auditoría, ya que la revisión integral se considera por todo el ejercicio 2023.

#### Resultado parcial de la auditoría financiera

1. Al 31 de Diciembre de 2023 el Municipio de Nava, Coahuila ha incumplido con lo dispuesto en los artículos 23 al 32 de la Ley General de Contabilidad Gubernamental y con los lineamientos en materia de control de bienes muebles e inmuebles emitidos por el Consejo Nacional de Armonización Contable (CONAC). Dicha obligación debió ser cumplida a más tardar el 31 de Diciembre de 2015. Cabe mencionar que la Auditoría Superior del Estado de Coahuila de Zaragoza ha exigido el cumplimiento de dicha disposición so pena de tener que ser sancionados por la autoridad correspondiente.
2. Al 31 de Diciembre de 2023 el Municipio de Nava, Coahuila no ha reconocido la creación del pasivo laboral, de acuerdo con lo establecido en el boletín D-3 emitido de acuerdo a lo establecido en las Normas Internacionales de Información Financiera, así como las disposiciones en materia gubernamental.

Hemos llevado a cabo la auditoría de conformidad con las Normas Profesionales de Auditoría del Sistema Nacional de Fiscalización (NPASNF). Nuestras responsabilidades de acuerdo con dichas normas se describen más adelante en la sección *responsabilidades del auditor en relación con la auditoría de los estados financieros* contables de nuestro informe. Somos independientes del ente público de conformidad con el Código de Ética junto con los requerimientos de ética que son aplicables a nuestra auditoría de los estados financieros y hemos cumplido las demás responsabilidades de ética de conformidad con esos requerimientos y con el Código de Ética Profesional del Sistema Nacional de Fiscalización (SNF). Consideramos que la evidencia de auditoría que hemos obtenido proporciona una base suficiente y adecuada para nuestra opinión.

#### Párrafo de énfasis

Llamamos la atención a la Nota GA-05 a los Estados Financieros adjuntos, en la que se describen las bases contables utilizadas para la preparación de los mismos. Dichos Estados Financieros fueron preparados para cumplir con los requerimientos normativos gubernamentales a que está sujeta la entidad, los cuales están

MONTECARLO No. 901-A COL. GUADALUPE . C.P. 25750 . MONCLOVA, COAH., MÉXICO  
TEL. (866) 634 06 77 . E-mail: pemoneta@prodigy.net.mx



## PEÑA MONETA Y COMPAÑÍA, S.C.

CONTADORES PÚBLICOS Y CONSULTORES

presentados en los formatos que para tal efecto fueron establecidos por el Consejo Nacional de Armonización Contable y la Auditoría Superior del Estado de Coahuila, consecuentemente, éstos no pueden ser apropiados para otra finalidad. Nuestra opinión no se modifica por esta cuestión.

A la fecha el Municipio de Nava, Coahuila cumple en materia contable presupuestal, de acuerdo con el Art. 15 de la Ley de Rendición de Cuentas y Fiscalización Superior del Estado de Coahuila de Zaragoza con el Sistema Integral de Información Financiera, sin embargo, es necesario mencionar que ha dicho sistema, le falta actualización programática presupuestal para producir información contable presupuestal de acuerdo a los requerimientos del CONAC.

### **Responsabilidades de la dirección y de los responsables del gobierno de la entidad en relación con los estados financieros**

La dirección es responsable de la preparación y presentación razonable de los estados financieros adjuntos de conformidad con la Ley General de Contabilidad Gubernamental y los acuerdos normativos emitidos por el Consejo Nacional de Armonización Contable (CONAC), y del control interno que la dirección considere necesario para permitir la preparación de estados financieros contables libres de incorrección material, debida a fraude o error.

En la preparación de los estados financieros contables, la dirección es responsable de la valoración de la capacidad del ente público de existencia permanente, revelando, según corresponda, las cuestiones relacionadas con la existencia permanente y utilizando el postulado básico de contabilidad gubernamental existencia permanente excepto por disposición legal en la que se especifique lo contrario, o bien no exista otra alternativa realista.

Los responsables del gobierno del ente público son responsables de la supervisión del proceso de información financiera del ente.

### **Responsabilidades del auditor en relación con la auditoría de los estados financieros.**

Nuestros objetivos son obtener una seguridad razonable de que los estados financieros contables en su conjunto están libres de incorrección material, debida a fraude o error, y emitir un informe de auditoría que contiene nuestra opinión. Seguridad razonable es un alto grado de seguridad, pero no garantiza que una auditoría realizada de conformidad con las NPASNf siempre detecte una incorrección material cuando existe. Las incorrecciones pueden deberse a fraude o error y se consideran materiales si, individualmente o de forma agregada, puede preverse razonablemente que influyan en las decisiones económicas que los usuarios toman basándose en los estados financieros.

PEÑA MONETA Y COMPAÑÍA, S.C.

C.P.C. GENARO ENRIQUE PEÑA MONETA  
SOCIO DIRECTOR  
REG. D.G.P. 257914  
REG. ASEC-RPI-028-2017  
MONCLOVA, COAHUILA  
22 DE ENERO DE 2024

MONTECARLO No. 901-A COL. GUADALUPE . C.P. 25750 . MONCLOVA, COAH., MÉXICO  
TEL. (866) 634 06 77 . E-mail: pemoneta@prodigy.net.mx



PRESIDENCIA MUNICIPAL  
NAVA, COAHUILA

Of. No.CM009-2024

Asunto: DICTAMEN 4TO. TRIM.

Cd. Nava Coahuila, a 29 de enero del 2024

**C.P. MANUEL RAMIREZ BRIONES  
AUDITOR SUPERIOR DEL ESTADO  
PRESENTE.-**

En cumplimiento a las disposiciones establecidas en los Art. 132 y 133 del Código Municipal para el Estado de Coahuila y por ser mi facultad y obligación la vigilancia, fiscalización, control y evaluación de los ingresos, así como los recursos, bienes y obligaciones de la Administración Pública Municipal, y toda vez que he revisado, evaluado y verificado los resultados que muestran el Informe de Avance de Gestión Financiera del **Cuarto Trimestre de 2024**, integrado por el Balance General, Balanza de Comprobación, Estado de Resultados, Estado de Origen y Aplicación de Recursos, Estado de Egresos por Departamento, Eventos por cuenta contable, Control Presupuestal por Partida, Presupuesto por Programas, Estado Detallado de la Deuda Pública, Flujo Contable de los Ingresos y Egresos, y los Procesos Concluidos al 31 de diciembre del 2023, así como el Presupuesto por Objetivos Estrategias y Programas de octubre a diciembre del 2023; dichos estados financieros fueron cotejados debidamente contra las cifras de los estados financieros mensuales, así como con los saldos acumulados.

De la misma forma, las erogaciones y compromisos que son las evidencias que soportan las cifras que se informan en los Estados Financieros que integran el **Cuarto Trimestre** del año de 2023 del R. Ayuntamiento de Nava Coahuila; contienen los requisitos fiscales y administrativos establecidos en las leyes correspondientes.

Así mismo, los ingresos registrados fueron los efectivamente cobrados en base a la Ley de Ingresos Municipales, las erogaciones ejercidas fueron aplicadas a los programas correspondientes y al Presupuesto de Egresos Autorizado, por lo que con fundamento en la fracción VII del Art. 133 se emite el presente dictamen sobre los Estados Financieros de la Tesorería Municipal al día 29 de enero del 2024.

Sin otro asunto, me despido de Usted

ATENTAMENTE

  
L.C. DORA GABRIELA DE LUNA GOMEZ  
CONTRALOR MUNICIPAL



CONTRALORIA MUNICIPAL  
NAVA, COAHUILA

C.c.p. Archivo

Municipio de Nava Coahuila. Contraloría Municipal  
Ignacio Zaragoza #105 Sur Zona Centro, C.P. 26170, Teléfono Directo (862)62-3-10-70  
Correo electrónico: contralorianava@hotmail.com




# **MUNICIPIO DE NAVA COAHUILA**

## **Avance Gestión 4to. Trimestre Ej. Fiscal 2023**

### **I. INFORMACIÓN CONTABLE**

#### **t.- ACTA DE CABILDO EN LA QUE SE HAGA CONSTAR LA PRESENTACIÓN DEL INFORME DE AVANCE DE GESTIÓN FINANCIERA CORRESPONDIENTE AL CUARTO TRIMESTRE DE 2023**

Fuente: Reglas para la Presentación y Contenido del Informe de Avance de Gestión Financiera Correspondiente al Cuarto Trimestre del Ejercicio Fiscal 2023.





REPUBLICANO AYUNTAMIENTO  
2022 - 2024  
ZARAGOZA 105 SUR NAVA, COAHUILA DE ZARAGOZA

ACTA DE CABILDO NÚMERO SETENTA Y UNO  
SESIÓN EXTRAORDINARIA

En la ciudad de Nava, Estado de Coahuila de Zaragoza, de conformidad con el Artículo 88 del Código Municipal para el Estado de Coahuila de Zaragoza, siendo las 11:30 (Once horas con treinta minutos ) del día 23 de Enero del año Dos Mil Veinticuatro, reunidos en la Sala de Cabildo ubica en la Presidencia Municipal Colonia Centro de esta ciudad; los ciudadanos miembros del Republicano Ayuntamiento para el año 2022 - 2024, para celebrar la **SEPTUAGÉSIMA PRIMER SESION EXTRAORDINARIA** con la presencia de la Presidenta Municipal la C. Mtra. María del Pilar Valenzuela Gallardo, el C. Ing. Cuauhtémoc Medina González, Síndico Municipal, C. Irasema Isabel Rodríguez García, Síndico Municipal de Minoría, Regidores del Republicano Ayuntamiento de Nava, Coahuila para el periodo 2022 - 2024, la Ing. Diana Leticia Amaya de los Santos, C. Mauricio Chacón Cabrales, C. María del Socorro Rentería Domínguez, TSU. Pedro Damían López Treviño Profra. Karina Janeth del Villar Mendoza, C. Javier Alejandro Vital Contreras, CD. Marla Berenice Castillo Cárdenas, Ing. Oscar Gerardo Martínez Rocha, C. Alfredo de la Garza Ramón, C. Mayra Elizabeth Méndez Méndez, C. Sandra Amelia Patricia Hernández Flores.

ORDEN DEL DÍA

1. Lista de Asistencia y Aprobación del Orden del Día.-----
2. Declaración de la existencia del Quórum Legal.-----
3. Declaración de validez de la sesión.-----
4. Solicitud de C.P. Zulema González García, Tesorera Municipal, quien está solicitando la autorización a los estados financieros del mes de Diciembre 2023.
5. Solicitud de C.P. Zulema González García, Tesorera Municipal, quien está solicitando la aprobación al Avance de Gestión Trimestral al 4to. Trimestre 2023.
6. Clausura de la Sesión.-----

*Handwritten signatures and notes in blue ink on the right margin, including names like 'M. A. C.' and 'H. H. F.'.*

*Handwritten signature in blue ink at the bottom right of the list.*

Preside la reunión el Secretario del R. Ayuntamiento, conforme a lo dispuesto por el artículo 86 del Código Municipal para el Estado de Coahuila de Zaragoza, iniciando la sesión poniendo a consideración del Honorable Cabildo la siguiente:

**PRIMER PUNTO DEL ORDEN DEL DÍA.-** Lista de asistencia y aprobación del orden del día.-----

C. Humberto Rangel Rincón, Secretario del R. Ayuntamiento de Nava, Coahuila, paso lista de asistencia constatando que se encontraban presentes 14 de 14 miembros del R. Ayuntamiento, quienes con fundamento en lo dispuesto por el artículo 94 del Código Municipal para el Estado de Coahuila de Zaragoza aprobaron que se trate y resuelva el orden del día.-----

**SEGUNDO PUNTO DEL ORDEN DEL DÍA.-** Declaración de la existencia del Quórum Legal.-----

El R. Ayuntamiento tomo el siguiente **ACUERDO.**-----

Con fundamento en lo dispuesto por el artículo 85 del Código Municipal del Estado de Coahuila se **RESUELVE.**-----

Que estando presentes 14 de 14 miembros del R Ayuntamiento existe Quórum legal.-----

**TERCER PUNTO DEL ORDEN DEL DÍA.-** Declaración de Validez de la Sesión y obligatorios los acuerdos que en ella se tomen.-----

Los miembros del R. Ayuntamiento, tomando en consideración las resoluciones tomadas en los dos puntos anteriores, por unanimidad de votos tomaron el siguiente **ACUERDO.**-----

Con fundamento en los artículos 85 y 88 del Código Municipal para el Estado de Coahuila se **RESUELVE.**-----

Que es válida la presente sesión y obligatorios los acuerdos que en ella se tomen.--

**CUARTO PUNTO DEL ORDEN DEL DÍA:** En uso de la voz del C. Humberto Rangel Rincón, Secretario del R. Ayuntamiento, expone al Honorable Cabildo la Solicitud de C.P. Zulema González García, Tesorera Municipal, quien está solicitando la autorización a los estados financieros del mes de Diciembre 2023. -----

Una vez analizada la propuesta por todos y cada uno de los miembros del Ayuntamiento por unanimidad de 14 votos a favor se tomó el siguiente **ACUERDO.-**

**ACUERDO NO. 261** -----

*[Handwritten signatures and notes in blue ink on the right margin, including names like 'A. Hdz F' and 'Sandra']*

*[Handwritten signature in blue ink at the bottom right]*

Se aprueba los Estados Financieros del mes de Diciembre del 2023; de conformidad con el Segundo Párrafo del Artículo 10, 13 y 14 de la Ley de Rendición de Cuentas y Fiscalización Superior del Estado de Coahuila de Zaragoza.

**QUINTO PUNTO DEL ORDEN DEL DIA:** En uso de la voz del C. Humberto Rangel Rincón, Secretario del R. Ayuntamiento, expone al Honorable Cabildo la Solicitud de C.P. Zulema González García, Tesorera Municipal, quien está solicitando la aprobación al Avance de Gestión Trimestral al 4to. Trimestre 2023. -----

Una vez analizada la propuesta por todos y cada uno de los miembros del Ayuntamiento por unanimidad de 14 votos a favor se tomó el siguiente **ACUERDO**.-

**ACUERDO NO. 262**-----

Se aprueba el Avance de Gestión Financiera del 4to. Trimestre 2023; de conformidad con el Segundo Párrafo del Artículo 10, 13 y 14 de la Ley de Rendición de Cuentas y Fiscalización Superior del Estado de Coahuila de Zaragoza.

**SEXTO PUNTO DEL ORDEN DEL DIA:** Clausura de la sesión.-----

Con lo anterior se da por terminada la sesión a las 12:00 (Doce horas) del día 23 de Enero del dos Mil Veinticuatro, levantándose la presente acta en términos del Artículo 98 del Código Municipal vigente en el Estado de Coahuila de Zaragoza, firmando al margen y al calce los que en ella intervinieron, aprobándola así para debida constancia ante el Secretario del R. Ayuntamiento.

**Damos Fe**

La Presidenta Municipal

Mtra. María del Pilar Valenzuela Gallardo

Ing. Cuauhtémoc Medina González  
La Síndico Municipal

C. Irasema Isabel Rodríguez García  
La Síndico Municipal de Minoría

**Regidores**

Diana Leticia Amaya S.  
Ing. Diana Leticia Amaya de los Santos

C. Mauricio Chacón Cabrales

C. María del Socorro Rentería Domínguez

TSU Pedro Damián López Treviño

Profra. Karina Janeth del Villar Mendoza

C. Javier Alejandro Vital Contreras

CD. Marla Berenice Castillo Cárdenas

Ing. Oscar Gerardo Martínez Rocha

C. Alfredo de la Garza Ramón

C. Mayra Elizabeth Méndez Méndez

C. Sandra Amelia Patricia Hernández Flores

Secretario del R. Ayuntamiento

C. Humberto Rangel Rincón

### CERTIFICACIÓN DE ACTA DE CABILDO

EL SUSCRITO C. HUMBERTO RANGEL RINCÓN, SECRETARIO DEL R. AYUNTAMIENTO DE NAVA, COAHUILA; CON FUNDAMENTO EN EL ARTÍCULO 126 FRACCIÓN XV DEL CÓDIGO MUNICIPAL PARA EL ESTADO DE COAHUILA DE ZARAGOZA; TIENE LA FACULTAD DE **CERTIFICAR** LO CONDUCENTE: QUE EN EL LIBRO DE ACTAS DE CABILDO CELEBRADAS EN EL AÑO 2024, OBRA EL ACTA DE CABILDO, DE SESIÓN CELEBRADA EL DÍA 23 DE ENERO DEL 2024 A LA CUAL CORRESPONDIÓ EL N° 071 EN SESIÓN EXTRAORDINARIA.

ATENTAMENTE  
NAVA, COAHUILA A; 30 DE ENERO DEL 2024

C. HUMBERTO RANGEL RINCÓN  
SECRETARIO DEL R. AYUNTAMIENTO



NAVA, Coahuila

SECRETARIO



**MANOLO JIMÉNEZ SALINAS**  
Gobernador del Estado de Coahuila de Zaragoza

**OSCAR PIMENTEL GONZÁLEZ**  
Secretario de Gobierno y Director del Periódico Oficial

**GABRIELA ALEJANDRA DE LA CRUZ RIVAS**  
Subdirectora del Periódico Oficial

De acuerdo con el artículo 72 de la Ley de Hacienda para el Estado de Coahuila de Zaragoza, los servicios prestados por el Periódico Oficial del Gobierno del Estado causarán derechos conforme a la siguiente tarifa:

**I. Avisos judiciales y administrativos:**

1. Por cada palabra en primera o única inserción, \$2.00 (DOS PESOS 00/100 M.N.).
2. Por cada palabra en inserciones subsecuentes, \$2.00 (DOS PESOS 00/100 M.N.).

**II.** Por publicación de aviso de registro de fierro de herrar, arete o collar o cancelación de los mismos, señal de sangre o venta, \$884.00 (OCHOCIENTOS OCHENTA Y CUATRO PESOS 00/100 M.N.).

**III.** Publicación de balances o estados financieros, \$1,204.00 (UN MIL DOSCIENTOS CUATRO PESOS 00/100 M.N.).

**IV. Suscripciones:**

1. Por un año, \$3,295.00 (TRES MIL DOSCIENTOS NOVENTA Y CINCO PESOS 00/100 M.N.).
2. Por seis meses, \$1,648.00 (UN MIL SEISCIENTOS CUARENTA Y OCHO PESOS 00/100 M.N.).
3. Por tres meses, \$870.00 (OCHOCIENTOS SETENTA PESOS 00/100 M.N.).

**V.** Número del día, \$35.00 (TREINTA Y CINCO PESOS 00/100 M.N.).

**VI.** Números atrasados hasta 6 años, \$124.00 (CIENTO VEINTICUATRO PESOS 00/100 M.N.).

**VII.** Números atrasados de más de 6 años, \$248.00 (DOSCIENTOS CUARENTA Y OCHO PESOS 00/100 M.N.).

**VIII.** Códigos, leyes, reglamentos, suplementos o ediciones de más de 24 páginas, \$444.00 (CUATROCIENTOS CUARENTA Y CUATRO PESOS 00/100 M.N.).

**IX.** Por costo de tipografía relativa a los fierros de registro, arete o collar por cada figura, \$884.00 (OCHOCIENTOS OCHENTA Y CUATRO PESOS 00/100 M.N.).

***Tarifas vigentes a partir del 01 de Enero de 2024.***

El Periódico Oficial se publica ordinariamente los martes y viernes, pudiéndose hacer las ediciones extraordinarias cuando el trabajo así lo amerite.

Calle Hidalgo Esquina con Reynosa No. 510 Altos, Col. República Oriente, Código Postal 25280, Saltillo, Coahuila.

Teléfono: 01 (844) 4 30 82 40

Horario de Atención: Lunes a Viernes de 08:00 a 15:00 horas.

Página de Internet del Gobierno de Coahuila: [www.coahuila.gob.mx](http://www.coahuila.gob.mx)

Página de Internet del Periódico Oficial: [periodico.sfpcihuahua.gob.mx](http://periodico.sfpcihuahua.gob.mx)

Correo Electrónico del Periódico Oficial: [periodico.coahuiladezaragoza@outlook.es](mailto:periodico.coahuiladezaragoza@outlook.es)

Correo Electrónico para publicación de edictos: [periodico.oficialcoahuila@gmail.com](mailto:periodico.oficialcoahuila@gmail.com)

Paga Fácil Coahuila: [www.pagafacil.gob.mx](http://www.pagafacil.gob.mx)